


Шағын орталық әдіскері
Капизова Л.К. 
«28» тамыз 2023ж.

Бекітемін мектеп директоры
Жантокева М.К. 
« _____ » _____



«Солтүстік Қазақстан облысы Шал ақын ауданы әкімдігінің білім бөлімі» КММ »Жалтыр негізгі мектебі»КММ
жанындағы «Балбөбек» шағын орталығы
Аралас топ(2,3,4 жастағы балалар)
2023-2024 оқу жылына арналған циклограммасы

Тәрбиелеу - білім беру процесінің циклограммасы

«Мектепке дейінгі ұйым (балабақша\мектепке дейінгі шағын орталық):«Жалтыр негізгі мектебі» КММ-нің жанындағы
«Балбөбек »шағын орталығы

Топ: аралас топ

Балалардың жасы 2,3,4 жасқа дейінгі балалар

Жоспардың құрылу кезеңі 01 қыркүйек 2023 жыл

Апта күндері	Дүйсенбі	Сейсенбі	Сәрсенбі	Бейсенбі	Жұма
Балаларды қабылдау	Таңғы сүзгі: балалардың терісін, дене қызуын, сыртқы келбетін тексеру. Балаларды жақсы көңіл күймен қарсы алу және оларға қолайлы жағдай жасау. Баланың көңіл күйін, оның жеке пікірін, қызығушылығын анықтау.				
Ата-аналармен әңгімелесу, кеңес беру	Әңгімелесу: "Балалардың балабақшаға қалыптасу ерекшеліктері", "Балалардың ең сүйікті ойыншығы мен заты туралы", "Баланың қандай тағамға аллергиясы бар болғаны жөнінде".				
Балалардың дербес әрекеті (баяу қимылды ойындар, үстел үсті ойындары, бейнелеу әрекеті, кітаптар қарау және тағы басқа әрекеттер)					<p>«Балабақшам» Мақсат-міндеттері: (кіші топ) Балабақшадағы арнайы жабдықтарды дұрыс пайдалану, қадірлеу, қайта орнына қою, бір-біріне көмек көрсетуге тәрбиелеу.</p> <p>(ортаңғы топ) Үлкендердің еңбегінің және еңбектің қажеттілігі жөнінде түсінік беріп отырамыз. Сонымен қатар балаларды алдына мақсат қоя білуге, оған жетуге үйрету жұмыс істеу мәдениетін қалыптастыру.</p> <p>(ересек топ)</p>

					<p>Мақсаты: балаларды жабық өсімдіктердің жағдайына қарай, оларға күтім жасау үшін қандай әрекеттер қажет екенін анықтауға үйрету (суару, тазарту, қопсыту, үстіңгі киім), тиісті еңбек операцияларын дұрыс орындау, балаларға әрқайсысының мақсаты туралы айтуды ұсыну.</p>
<p>Таңертенгі жаттығу</p>	<p>Бастапқы қалып: негізгі тұрыс, таяқшаны қолмен ұстау. 1- таяқшаны алға созу; 2- оң қолды төмен түсіріп, сол қолдағы таяқшаны тігінен ұстап, жоғары көтеру; 3- таяқшаны алдыға созып ұстау; 4- сол қолды төмен түсіріп, таяқшаны оң қолға ауыстырып, таяқшаны жоғары көтеру; 5- таяқшаны алдыға созып ұстау; 6- бастапқы қалыпқа келу. Бастапқы қалып: аяқтың арасын ашып тұру, екі қолды шынтақтан бүгіп, таяқшаны кеуде тұста ұстау. 1-2- алға иілу, еденге қолды тигізу; 3-4- бастапқы қалыпқа оралу. Бастапқы қалып: негізгі тұрыс, таяқша еденде жатады. 1- оң аяқпен таяқшаны аттап, алға бір адым жасау; 2- сол аяқты оның қасына алып келу; 3- оң аяқпен таяқшаны аттап, артқа бір адым жасау; 4- сол аяқпен артқа бір адым жасау. Бастапқы қалып: тізерлеп тұру, таяқшаның екі шетінен ұстап, жауырынға қойып тұру. 1- таяқшаны жоғары көтеру; 2- оңға иілу; 3- түзу тұрып, таяқшаны жоғары көтеру; 4- бастапқы қалып. Дәл солай сол жақпен орындалады.</p>				
<p>Таңғы ас</p>	<p>Балалардың беті-қолын жуып, таңғы асқа отыру. Ас ішу мәдениетімен таныстырып отыру. Қасық, шанышқыны дұрыс пайдалануды үйрету. Ас ішкенде сөйлемеу. Астан соң беті-қолды жуу. Дос бол сабын, сумен сен, Жиі-жиі жуын сен:</p>				

	<p>Таңертең де кеш те де, Жуын тамақ алдында, Жуын тамақ соңында, Жуын ұйықтар мезгілде, Су мен сабын - бір жолдас, Жоймас олар кір қоймас!</p>				
<p>Ұйымдастырылған іс-әрекетке дайындық</p>					<p>Саусақ ойыны «Бақшадағы қызанақ пен қияр». Мақсат-міндеттері: (кіші топ) бақша туралы түсінік бере отырып қызанақ пен қияр көкөніс екенін ажырата білуге үйрету. (ортаңғы топ) Қызанақ пен қиярды бір-бірінен ажырату мақсатында қолмен ұстап және көзбен көру. (ересек топ) бақша туралы түсінік бере отырып қызанақ пен қияр көкөніс екенін ажырата білуге үйрету. Сөйлеуді дамытудан ойын- жаттығу. "Біздің балабақша" тақырыбына суреттер сериясы бойынша әңгімелеу". (кіші топ) Балаларға балабақша туралы түсіндіре отырып,</p>

				<p>көрнекіліктермен жұмыс жасау; (ортаңғы топ)балаларға балабақшадағы күн тәртібіндегі топтармен біріккен әрекеттерін "балабақша" жалпылауыш сөзіне, ұғымына байланысты екенін түсіндіру; (ересек топ) бірнеше суретті қабылдап, "Біздің балабақша" ортақ тақырыбына әңгімелеу амалын көрсету. Пантомима жаттығуы. "Ретімен қайтала".</p>
<p>Мектепке дейінгі ұйым кестесі бойынша ұйымдастырылған іс-әрекет</p>				<p>2.Дене шынықтыру** «Жылан сияқты орналасқан заттардың арасында жүру» Мақсат-міндеттері: (кіші топ) Балалардың жүру дағдыларын қадағалау. (ортаңғы топ) Балалардың ұқыптылықтарын бақылау. (ересек топ) Жылан сияқты орналасқан</p>


					заттардың арасында жүруді жаттықтыру Қойын: «Жылан»
Екінші таңғы ас	Дос бол сабын, сумен сен, Жии-жиі жуын сен: Таңертең де кеш те де, Жуын тамақ алдында, Жуын тамақ соңында, Жуын ұйықтар мезгілде, Су мен сабын - бір жолдас, Жоймас олар кір қоймас!				
Серуенге дайындық	Балаларды өз киімдерін тануға, атауға, өз шкафын таңбалауыш арқылы табуға үйрету.				
Серуен					<p>(Кіші топ) Балаларды серуенге ынталандыру; серуенге ойын жабдықтарын іріктеу; балалармен жеке әңгімелесулер; шалбарын, бас киімім мен бәтешесін реттілікпен киюін қадағалау.</p> <p>(ортаңғы топ) <i>Күздің ерте, кеш келуін бақылау</i> Тақпақтар «Күз» Н. Әлімқұлов Берекесін сыйлауға Өлкемізге күз келді. Жемістерін жинауға Шақырады біздерді.</p> <p>«Күз» Қ.Ыдырысов Күзім-ау, күзім-ау, Мінезін бұзық-ау,</p>

				<p>Жаңбырын сіркіреп, Келгенің қызық-ау. Бақылау: Табиғаттағы өзгерістерді бақылауға үйрету: жапырақтардың түсінің өзгерістері, құстардың жылы жаққа ұшуы, жаңбырлы болуы, күзгі өзгерістерді ажырата білуі.</p> <p>(ересек топ) Қимылды ойын: «Егінді тасымалдау» Дабыл бойынша арбамен «егін» тасу, бір шеттен, екінші шетке тасу. Шыдамдылық пен шапшаңдыққа баулу. Еңбек: Гүлзарда жұмыс. Гүлдерді гүл ыдысына отырғызу. Жұмыстың ыңғайын білу. Гүлге деген сүйіспеншілікті арттыру. Өз бетімен ойындар: «Құмда сурет салу» Балаларды құмда сурет салуға үйрету. Атқарған жұмыстарын атап, мадақтап өту. Бірлікке, татулыққа тәрбиелеу.</p>
--	--	--	--	--

Серуеннен оралу	Балаларды киімдерін жүйелі түрде шешуге дағдыландыру, шкаф сөрелеріне киімдерін орналастыру, қолдарын жуу.				
Түскі ас	Алдына қойған асқа назар аударту; дастарқан басында отыру мәдениеті, тамақтану мәдениетіне баулу. - Аспазымыз не дайындапты?				
Күндізгі ұйқы	Балалардың тыныш ұйықтауына жайлы жағдай туғызу.				
Бірте-бірте тұрғызу, сауықтыру шаралары	Жалпақтабандықтың алдын алу мақсатында денсаулық жолдарымен жүру. Алған білімдерін бекітіп, мәдени-гигиеналық дағдыларын орындау. "Сылдыр, сылдыр, сылдыр су" ойын жаттығулары.				
Бесін ас	Алдына қойған асқа назар аударту; тамақтану мәдениетіне баулу.				
Балалардың дербес әрекеті (баяу қимылды ойындар, үстел үсті ойындары, бейнелеу әрекеті, кітаптар қарау және тағы басқа әрекеттер)					Мүсіндеуден ойын-жаттығу. "Асқар ата келді". Мақсат-міндеттері: (кіші топ) балаларды сәндік қолданбалы өнермен таныстыруды жалғастыру. (ортаңғы топ) (ересек топ) түрлі әдістерді қолданып, ыдыс-аяқ жасауды және бұйымның сыртын дымқыл шуберекпен өңдей отырып, пішіннің бетін тегістеуді үйрету. Сурет салудан ойын-жаттығу. "Балабақша". Мақсат-міндеттері: (кіші топ) балаларды екі параллельді сызықтың ұштарын көлденең қосып, төртбұрышты пішінді, үшбұрышты

					<p>шатырды салып, балабақшаның қарапайым ғимарат бейнесіне біріктіруге үйрету. Зейінге жаттығу. (ортаңғы топ) "Сипатталған ғимаратты тауып ал". Қоршаған ортамен танысудан ойын-жаттығу. "Күз келді бақшама". (ересек топ) Мақсаты: балабақша маңайында ауа-райын бақылауда күзгі құбылыстарды байқап, ажырата білуге үйрету. (ортаңғы топ) Дидактикалық ойын: "Күз құбылыстарын ата".</p>
Балалармен жеке жұмыс					<p>Жыл мезгілі жайлы мнемо кестемен жұмыс істеу немесе әңгімелесу. Мақсат-міндеттері: (кіші топ) Суреттерге қарап, көргендерін атап беру. (ортаңғы топ) Мнемокестемен жұмыс жасап үйрету. (ересек топ)</p>

Серуенге дайындық	Балаларды серуенге ынталандыру; серуенге арналған ойын құралдарын таңдау; балаларды өздері киген үстіндегі киімін қарап, шкафтағы қалдыратын заттардың орнын тексеріп, реттілікті орнатуға шақыру.				
Серуен	Балаларды серуенге ынталандыру; серуенге ойын жабдықтарын іріктеу; балалармен жеке әңгімелесулер; шалбарын, бас киімі мен бәтеңкесін реттілікпен киюін қадағалау.				
Балалардың үйге қайтуы (ата-аналарға кеңес)	Әңгімелесу. «Айына бір рет отбасы күнін өткізу». Кеңес беру: «Бала өміріндегі ойыншықтың маңызы».				

Тексерілді әдіскер: Капизова Л.Қ. 
Тәрбиешілер: Муканова С.Е. Кайржанова С.К.

Тәрбиелеу - білім беру процесінің циклограммасы

«Мектепке дейінгі ұйым (балабақша)\мектепке дейінгі шағын орталық): «Жалтыр негізгі мектебі» КММ-нің жанындағы «Балбөбек» шағын орталығы

Топ: аралас топ

Балалардың жасы 2,3,4 жасқа дейінгі балалар

Жоспардың құрылу кезеңі 04-08 қыркүйек 2023 жыл

Апта күндері	Дүйсенбі	Сейсенбі	Сәрсенбі	Бейсенбі	Жұма
Балаларды қабылдау	Таңғы сүзгі: балалардың терісін, дене қызуын, сыртқы келбетін тексеру. Балаларды жақсы көңіл күймен қарсы алу және оларға қолайлы жағдай жасау. Баланың көңіл күйін, оның жеке пікірін, қызығушылығын анықтау.				
Ата-аналармен әңгімелесу, кеңес беру	«Балалардың демалыс күндерін қалай, қайда өткізгендері жайлы» әңгімелесу. Тәрбиешінің балалармен қарым-қатынасы: отбасы туралы жеке әңгімелесу, қарым-қатынас және көтеріңкі көңіл-күй орнатуға ойындар ұйымдастыру.				
Балалардың дербес әрекеті (баяу қимылды ойындар, үстел үсті ойындары, бейнелеу әрекеті, кітаптар қарау және тағы басқа әрекеттер)	<p>"Бөлме өсімдіктеріне күтім жасау". Мақсат-міндеттері: (кіші топ) балаларға сыртқы түріне, құрылымына назар аударып, өсімдіктен шаңды кетіру әдісін таңдауға үйрету. (ортаңғы топ) өсімдіктерді таза ұстау әдістері туралы бұрын алған білімдерін нақтылау (ересек топ) өсімдіктерді таза ұстау әдістері туралы бұрын алған білімдерін нақтылау, балаларға сыртқы түріне, құрылымына назар аударып,</p>	<p>"Бөлме өсімдіктеріндегі топырақты қопсыту". Мақсат-міндеттері: (кіші топ) балаларды жабық өсімдіктерге күтім жасауға үйрету; (ортаңғы топ) балаларға өсімдіктердің топырағын не үшін қопсыту керектігі туралы білім беру; (ересек топ) қопсыту әдістері мен оған қажетті заттарды пайдалану ережелерін бекіту. Еңбек дағдыларын, ұқыптылықты дамыту. Экологиялық</p>	<p>"Өсімдіктерді тамақтандыру". (кіші топ) балаларға өсімдіктердің қорек көзі топырақ екендігі туралы айту. (ортаңғы топ) біртіндеп өсімдіктерге қоректік заттар бере отырып, топырақ таусылатындығы туралы балалардың біліміне сүйене отырып, өсімдіктерді тамақтандыру қажеттілігі туралы айту. (ересек топ) Өсімдіктерді қалай тамақтандыру керектігін көрсетіңіз.</p>	<p>"Асхана бойынша кезекшілік". Мақсаты: (кіші топ) балаларды кезекші міндеттерін өз бетінше және адал орындауға үйрету. (ортаңғы топ) Қолды мұқият жуыңыз, кезекшінің киімін киіңіз, үстелді дұрыс қойыңыз. Тамақтанғаннан кейін ыдыстарды тазалаңыз. (ересек топ) Еңбек дағдыларын дамыту, үстелді жабдықтауда тәртіпсіздікті көре білу. Адал ниетпен еңбектену керектігін түсіндіру.</p>	<p>"Оқу қызметіне дайындық". Мақсаты: (кіші топ) кезекшінің міндеттерін өз бетінше және адал орындау: (ортаңғы, ересек топ) сабақ үшін тәрбиеші дайындаған материалдар мен оқу құралдарын үстелдерге қою; қажет болса, оларды сабақтан кейін орнына жинау.</p>

	<p>өсімдіктен шаңды кетіру әдісін таңдауға үйрету.</p>	<p>мәдениетті, қоршаған табиғатқа ұқыпты қарауды тәрбиелеу.</p>			
	<p>Үстел үсті ойыны: «Ойық ішіндегі заттарды орналастыру». Мақсаты: балалардың танымын, зейінін, қабілетін дамыту.</p> <p>Сөйлеуді дамытудан ойын-жаттығу. "Ата-әжемнің әндері. Сөйлеудің дыбыстық мәдениеті: [а], [ә] дыбыстары. Мақсаты: балаларды ауылдағы еңбек туралы тақпақпен таныстыру; дауысты дыбыстардың сөздердің құрамында жіңішке және жуан болу қасиеттерін түсіндіру, [А], [Ә] дауысты дыбыстар жөнінде ұғымдар қалыптастыру. Артикуляциялық жаттығулар. [А], [Ә] дауысты дыбыстары.</p>	<p>Ойын: «Көліктер». Мақсаты: көлік түрлерін ажырата білуге үйрету.</p> <p>Қоршаған ортамен танысудан ойын-жаттығу. "Тазы". Мақсаты: үй жануарларының өмір сүру ерекшеліктеріне сай бір-бірінен ажырата білуге үйрету. Дидактикалық ойын: "Иттің тамағын тап".</p>	<p>Құрылыс ойындары «Үй құрастырамыз». Мақсаты: балалардың қиялын, зейінін, отбасына сүйіспеншілігін арттырып дамытады. Ойын атрибуттары: "Лего" немесе ағаш құрылыс ойыншықтары. Педагог өз үйлерін құрастыруға ұсынады.</p>	<p>«Жұбын тап». Мақсаты: Балалардың ақыл-ойын, тілін дамыту, зейінді болуға тәрбиелеу. Ойын атрибуттары: жеміс-көкеніске байланысты текшелер. Ойынның барысы: ойынға 3-4 бала қатысуға болады. Балалар суреті бар текшелерді (доминоны) бөліп алады да, ойын бастайды. Аталған бала бірінші болып текшені қояды, қалған балалар қойылған суретке байланысты өздерінде бар текшелерді ретімен қояды. Кімнің қолындағы текше бұрын бітсе, сол жеңеді.</p>	<p>Үстел үсті ойыны – пазл: «Қайсысы отбасы мүшесі?» Балалармен отбасы туралы әңгімелесу.</p>

<p>Таңертенгі жаттығу</p>	<p>Бастапқы қалып: негізгі тұрыс, таяқшаны қолмен ұстау. 1- таяқшаны алға созу; 2- оң қолды төмен түсіріп, сол қолдағы таяқшаны тігінен ұстап, жоғары көтеру; 3- таяқшаны алдыға созып ұстау; 4- сол қолды төмен түсіріп, таяқшаны оң қолға ауыстырып, таяқшаны жоғары көтеру; 5- таяқшаны алдыға созып ұстау; 6- бастапқы қалыпқа келу. Бастапқы қалып: аяқтың арасын ашып тұру, екі қолды шынтақтан бүгіп, таяқшаны кеуде тұста ұстау. 1-2-алға иілу, еденге қолды тигізу; 3-4- бастапқы қалыпқа оралу. Бастапқы қалып: негізгі тұрыс, таяқша еденде жатады. 1-оң аяқпен таяқшаны аттап, алға бір адым жасау; 2- сол аяқты оның қасына алып келу; 3- оң аяқпен таяқшаны аттап, артқа бір адым жасау; 4- сол аяқпен артқа бір адым жасау. Бастапқы қалып: тізерлеп тұру, таяқшаның екі шетінен ұстап, жауырынға қойып тұру. 1- таяқшаны жоғары көтеру; 2- оңға иілу; 3- түзу тұрып, таяқшаны жоғары көтеру; 4- бастапқы қалып. Дәл солай сол жақпен орындалады.</p>				
<p>Таңғы ас</p>	<p>Балалардың беті-қолын жуып, таңғы асқа отыруы. Ас ішу мәдениетімен таныстырып отыру. Қасық, шанышқыны дұрыс пайдалануды үйрету. Ас ішкенде сөйлемей. Астан соң беті-қолды жуу. Біз ақылды баламыз, Айтқан тілді аламыз. Тамақ ішер алдында Тып-тыныш боп отырамыз!</p>				
<p>Ұйымдастырылған іс-әрекетке дайындық</p>	<p>Г. Балл «Сары үрпек балапан» Кіші топ: әңгімені тыңдауға қызығушылықтарын ояту. Ортаңғы топ: Шағын әңгіме желісіне омоним, синоним сөздерін тауып ажыратуға үйрету. Ересек топ: Шағын әңгіме желісіне</p>	<p>«Ауладағы үй құстары» Кіші топ: ойындар арқылы санау. Ортаңғы топ: (Сан мен санау) 3 саны және таңбасы мен таныстыру 3санын таңбасын үлгі бойынша жазуға және басқа сандардың арасынан тауыпалуға</p>	<p>«Үйрек» Кіші топ: пішіндерді біріктіріп үйрек мүсінін мүсіндеуді үйрету. Ортаңғы топ: Сопакша, дөнгелек пішіндерді біріктіріп үйрек мүсінін мүсіндеуді үйрету. Ересек топ: Сопакша, дөнгелек пішіндерді біріктіріп үйрек мүсінін</p>	<p>«Қанаттылар» (табиғаттағы бақылау) Кіші топ Балалардың құстар мен жәндіктер туралы түсініктерін кеңейту. Ортаңғы топ: Балалардың құстар мен жәндіктер туралы түсініктерін кеңейту. Д/ ойын:</p>	<p>1. Сурет салу «Әдемі құс» Кіші топ: Геометриялық пішіндерді пайдалана отырып құс суретін салуды үйрету Ортаңғы топ: Геометриялық пішіндерді пайдалана отырып құс суретін салуды үйрету Ересек топ «Пішінді тап »</p>

	<p>омоним, синоним сөздерін тауып ажыратуға үйрету. Сөздерді өзгертуге, салалас және сабақтас құрмалас сөйлемдерді түсінуге үйрету. (сөйлеуді дамыту)</p>	<p>үйрету. 1,2,3 сандарын заттармен сәйкестендіруге одан ары қарай үйрету. Ересек топ: (Сан мен санау) 3 саны жәнетаңбасыментаны стыру 3санынтаңбасынүлгіб ойынша жазуға және басқа сандардын арасынан тауыпалуға үйрету. 1,2,3 сандарын заттармен сәйкестендіруге одан ары қарай үйрету. Сабақ мақсатын түсінуге,және тапсырмаларды дербес орындауға үйрету. (Математика негіздері)</p>	<p>мүсіндеуді үйрету (Мүсіндеу)</p>	<p>«Сыйқырлы қапшықша» Мақсаты:Құстарды дұрыс ажыратуға,атауларын дұрыс атауға,балаларды топтық ойынға үйрету. Ересек топ: Ұқастық пен айырмашылықты ажыратуға үйрету, жалпы белгілері бойынша топтастыру. (Жаратылыстану)</p>	<p>ойыны. Мақсаты:Балалар құс суретін салуға керекті пішінді дұрыс таба білуге.Атауын дұрыс атай алуға үйрету. .</p>
<p>Мектепке дейінгі ұйым кестесі бойынша ұйымдастырылған іс-әрекет</p>	<p>Дене шынықтыру ** "Достар жұптары". Мақсат-міндеттері: (кіші топ) балаларды допты жоғары лақтыруға үйрету. (ортаңғы топ) Балаларды жылдамдыққа, допты соға отырып, жоғары лақтыруға үйрету. (ересек топ)</p>	<p>Музыка**** "Балабақша әніміз". Мақсаты: (Кіші топ) балаларды балабақша туралы әнді тыңдай отырып, сипатын ажырата білуге үйрету. (ортаңғы топ) Балалардың музыкаға қызығушылықтарын арттыру; әнді тыңдай</p>	<p>Дене шынықтыру** "Бір-бірден қатарға тұру".(кіші топ) (ортаңғы топ) (ересек топ) Мақсаты: балаларды бір-бірден қатарға тұруға үйрету. "Күнді ұтып алайық" қимылды ойыны.</p>	<p>Қазақ тілі*** "Біздің балабақшада ойыншықтар көп" Мақсат-міндеттері:(кіші топ) дыбысты есту қабілетін жетілдіру; қызықты ойындарға толы балабақша мен ойыншықтар жөнінде ұғымдарын кеңейту. (ортаңғы топ) Балаларды мәдени</p>	<p>Дене шынықтыру ** "Қатардан қалма". Мақсат-міндеттері: (кіші топ) балаларды сапта бір-бірлеп жүру, жүруді жүгірумен кезектестіруге үйрету. (ортаңғы топ) Балалардың сапта тік жүруін қадағалау. Әр жаттығуды</p>

	Секіру жаттығуларын, жүгіру жаттығуларын қадағалау. "Баскетбол" қимылды ойыны.	отырып, сипатын ажырата білуге үйрету; (ересек топ) әннің сөздік мағынасын түсініп айта білу қабілетін қалыптастыру; музыка әуенімен ырғақты қимылдарды бір мезгілде бастап, бір мезгілде аяқтау дағдысын жетілдіру;		қарым-қатынас пен адамгершілік ережелеріне тәрбиелеу; (ересек топ) эстетикалық талғамын, оқу қызметіне қызығушылықтары мен белсенділіктерін арттыру. «Қуыршақ Әйгерімнің сыйлығы» дидактикалық ойыны.	орындаудағы ерекшеліктерін бақылау. (ересек топ) Жаттығуларды орындай отыра, дене шынықтыру. "Кедергілерден өт" қимылды ойыны.
Екінші таңғы ас	Балалардың беті-қолын жуып, екінші таңғы асқа отыруы. Ас ішу мәдениетімен таныстырып отыру. Қасық, шанышқыны дұрыс пайдалануды үйрету. Ас ішкенде сөйлемей. Астан соң беті-қолды жуу. Біз ақылды баламыз, Айтқан тілді аламыз. Тамақ ішер алдында Тып-тыныш боп отырамыз!				
Серуенге дайындық	Балаларды өз киімдерін тануға, атауға, өз шкафын таңбалауыш арқылы табуға үйрету.				
Серуен	Кіші топ: Балаларды серуенге ынталандыру; серуенге қажетті ойын жабдықтарын іріктеу; балалармен жеке әңгімелесулер. 1. Үлескеге ұшып келген құстарды бақылау. Мақсаты: құстарды танып білу, дене бөліктерін атау; құстарға деген қамқорлық сезімдерін ояту.	Балаларды серуенге ынталандыру; серуенге қажетті ойын жабдықтарын іріктеу; балалармен жеке әңгімелесулер. Кіші топ <i>Жаңбырды бақылау.</i> Жұмбақ. Көтеріліп теңізден, Аспанға биік барамын. Биіктен қайта түскенде, Өңі кірер даланың. (Жаңбыр)	Кіші топ Балаларды серуенге ынталандыру; серуенге қажетті ойын жабдықтарын іріктеу; балалармен жеке әңгімелесулер. <i>Бұлтты бақылау.</i> Жұмбақтар. Ақ мақта, Жүзіп барады бір жаққа. (Бұлттар) Көзі жасты – жылжып, келе жатыр бір алып, Жабырқаса,	Кіші топ Балаларды серуенге ынталандыру; серуенге қажетті ойын жабдықтарын іріктеу; балалармен жеке әңгімелесулер. <i>Өрмекші мен өрмекті бақылау.</i> Жұмбақ. Шидиген ұзын сирағы, Тастай керек құлағы. Сөйтіп жүріп көп жерге, Аспалы торлар	Кіші топ Балаларды серуенге ынталандыру; серуенге қажетті ойын жабдықтарын іріктеу; балалармен жеке әңгімелесулер. <i>Өзенді бақылау.</i> Жұмбақтар. Жазда сылдыр қағады, қыста тыным табады. (Өзен) Бет көрсететін айнам, тауып алдым сайдан. (Ағын су) Ортаңғы топ

	<p>Ортаңғы топ: 2. Ересек адамдармен орындалатын қарапайым еңбек тапсырмалары (мәселен, гүл суару). Мақсаты: қарапайым тапсырмаларды орындауға үйрету.</p> <p>Ересек топ: 3. Қимыл-қозғалыс ойындары: «Допты қуып жет», «Күн мен жаңбыр» (мөлшері 2-3 рет). Мақсаты: бір-бірімен қақтығысып қалмай жүгіруге жаттықтыру.</p> <p>4. Өзіндік еркін ойын әрекеттері, далаға алып шығатын материалдармен ойындар. Мақсаты: қызығушылықтары бойынша ойын таңдау мүмкіндігін қамтамасыз ету және өз құралптастарымен қарым-қатынасқа түсе білуін қалыптастыру.</p>	<p>Бақылау: жаңбыр кезінде, ауа райындағы өзгерістерді білуге үйрету: сұр аспан, бұлтты, бұлыңғыр жаңбыр жауып тұр.</p> <p>Ортаңғы топ Өзгерістерді көрсету; күзгі жаңбыр ұзақ және сирек, жаңбырдан кейін суық жердегі сулар көпке дейін құрғамайды, өйткені күннің көзі жоқ, жәндіктер тығылып қалған, құстардың тамақтары азайған соң олар оңтүстікке ұшып кетеді. Қимылды ойын: «Кең қадам». Сызықты баспай, балаларды белгілеген жерге секірту. Жалпы ережені сақтауға тәрбиелеу (сызықты басып қалсаң – ойыннан шығасың). Ересек топ Еңбек: гүлзардағы жерді қопсыту. Үлкендерге қысқа дайындық кезеңінде көмек беруге тәрбиелеу. Әдептілікке, өзінің еңбек құралдарын</p>	<p>жылайды, жадыраса, құлайды. (Бұлт) Бақылау: балалармен бірге бұлттарды бақылаймыз. Бұлт өлі табиғатқа жатады. Бұлт аспанда ұшып, көшіп жүреді. Бұлттар әртүрлі пішінді болады. Бұлттар аспанның ішінде жүзіп бара жатқан қайықтарға ұқсайды. Бұлттан қар жауады, жаңбыр жауады. Қимылды ойын: «Кең қадам». (Ортаңғы топ) Сызықты баспай, балаларды белгілеген жерге секірту. Жалпы ережені сақтауға тәрбиелеу (сызықты басып қалсаң – ойыннан шығасың). (ересек топ) Еңбек: гүлзардағы жерді қопсыту. Үлкендерге қысқа дайындық кезеңінде көмек беруге тәрбиелеу. Әдептілікке, өзінің еңбек құралдарын жинауға үйрету. Өз бетімен ойындар ойнау: «Қайықтар». Балалардың өз</p>	<p>құрады. (Өрмекші) Бақылау: өрмекшінің өмірі жайында терең білім беріп және олардың жоғалып кетуі жайлы әңгімелеп беру. (ортаңғы топ) Өрмекті елестету, өрмек ол өрмекшінің ұсақ жәндіктерді қоректену үшін құратын жіңішке, әрі берік өрілген жібі екендігін айтып беру. (ересек топ) Байқампаздықты қалыптастыру. Қимылды ойын: «Маймылдар». Гимнастикалық қабырғаға өрмелеп, ілулі тұрған заттарды алуға үйрету және эстафетаны келесі ойыншы жалғастыруы қажеттігін үйрету. Ойын барысында жылдам шешім қабылдауға тәрбиелеу. Еңбек: «Өрмектеп жинау». Кезекшінің міндеті және берілген тапсырманы мүлтіксіз орындау, қабілетін дамыту. Өз бетімен ойындар</p>	<p>Бақылау: өзенде болатын маусымдық өзгерістерді бақылап және атап берулерін қадағалау. Су күңгірттенді, суда жүзетін құстар жоқ, балықтар мен бақалар су түбінде. Өзен – табиғаттың негізгі ресурсы екендігін және оның сұлулығына қарап, ұқыптылыққа тәрбиелеу. Ересек топ Тәжірибе. Суға ұсақ тастар мен жаңғақтарды лақтыру. Қорытынды. Ауыр заттар батып, жеңілі су бетіне шығады. Қимылды ойын: «Жылға арқылы». Екі түзу сызықтан қос аяқтап секіруді қалыптастыру. Сабак барысында үйренген әдіс-тәсілдерді тиімді қолдануға үйрету. Еңбек: «Аквариум үшін жағадан ұсақ тастар жинап теру». Тапсырманың маңыздылығына мән беру, Аквариумдағы балықтардың өмірі туралы көзқарастарын</p>
--	---	--	---	--	--

		жинауға үйрету. Өз бетімен ойындар ойнау: «Қайықтар». Балалардың өз жолдастарымен бір шешімге келуі және бір іс-әрекетті ұжыммен жасауы.	жолдастарымен бір шешімге келуі және бір іс-әрекетті жасауы.	ойнау. Басқа балалармен ойнау барысында бір-бірімен татулықта, бірлікте болуға тәрбиелеу.	кеңейту. Өз бетімен ойындар ойнау: Ойынның барысы мен ережесін өз бетімен ойлап табуға үйрету; шығармашылық қабілеттерін дамыту.
Серуеннен оралу	Балаларды киімдерін жүйелі шешінуге дағдыландыру, шкаф сөрелеріне киімдерін орналастыру, қолдарын жуу.				
Түскі ас	Алдына қойған асқа назар аударту; дастархан басында отыру мәдениеті, тамақтану мәдениетіне баулуға бағытталған жеке-дара жұмыс; этикет ережелері.				
Күндізгі ұйқы	"Екі дос" ертегісін жағымды үнмен айта отырып, балаларды ұйықтату.				
Бірге-бірте тұрғызу, сауықтыру шаралары	Жалпақтабандықтың алдын алу мақсатында денсаулық жолдарымен жүру. Алған білімдерін бекітіп, мәдени-гигиеналық дағдыларын орындау. "Сылдыр, сылдыр, сылдыр су" ойын жаттығулары.				
Бесін ас	Алдына қойған асқа назар аударту; дастархан басында отыру мәдениеті, тамақтану мәдениетіне баулуға бағытталған жеке-дара жұмыс; этикет ережелері.				
Балалардың дербес әрекеті (баяу қимылды ойындар, үстел үсті ойындары, бейнелеу әрекеті, кітаптар қарау және тағы басқа әрекеттер)	Математика негіздерінен ойын-жаттығу. "Шкафқа не жиналғанын санайық". Мақсат-міндеттері: (кіші топ) балалардың әртүрлі түстен, өлшемнен тұратын заттардың жиыны туралы түсініктерін қалыптастыру. (ортаңғы топ) Балалардың санды игеруін қалыптастыру. (ересек топ) Заттарды	Көркем әдебиеттен ойын-жаттығу. "Атай". Мақсат-міндеттері: (кіші топ) балаларды "Атай" өлеңімен таныстыра отырып, өлеңді мұқият тыңдауға үйрету. (ортаңғы топ) Өлеңді тыңдай отырып, мазмұнын айтуға тырысуға бейімдеу. (ересек топ) Өлеңді тыңдай отырып, мазмұнын айтуға тырысуға бейімдеу. Дидактикалық ойын:	Сурет салудан ойын-жаттығу. "Әжем пісірген піспенанды безендірейік". Мақсат-міндеттері: (кіші топ) балалардың қарындашпен піспенанның дөңгелек пішінді сұлбасын қызғалдақ оюы арқылы безендіруге үйрету; (ортаңғы,ересек топ) оюды төрт жаққа қаратып, салу тәсілін игерту. Логикалық ойын.	Жаратылыстану «Алтын күз» (табиғаттағы бақылау) Ересек топ: Балалардың күз мезгілінің өзіне тән белгілері туралы түсініктерін кеңейту. Кіші топ Табиғаттағы, ауа райындағы, өсімдіктер әлеміндегі, адамдардың киіміндегі қарапайым маусымдық өзгерістерді байқауға ынталандыру. Ортаңғы топ:	Жапсырудан ойын-жаттығу «Ойыншық машина» Кіші топ Қайшы ұстау, қол моторикасын дамыту. Желіммен жұмыс. Ересек топ: Төртбұрыш, дөңгелек пішіндерді қағаз бетіне дұрыс орналастырып жапсыруды үйрету. Ортаңғы топ: Төртбұрыш, дөңгелек пішіндерді қағаз бетіне дұрыс орналастырып жапсыруды үйрету.

	<p>сәйкестендіру, орналастыру, санау қабілетін арттыру.</p> <p>Үстел үсті театры. «Менің балабақшам» т. б. тақырыптарда сюжеттік суреттер қарастыру.</p>	<p>"Өз отбасыңды құрастыр".</p> <p>Сюжетті-рөлдік ойын. «Қуыршақты тамақтандыр». Ірі құрылыс материалдарымен, құрастырмақтармен ойындар.</p>	<p>"Саны тең гүлдерді табайық".</p> <p>«Қуыршақты жуындырамыз» ойын жаттығулары; альбомдар мен сюжеттік суреттерді қарастыру; ірі құрылыс материалдарымен ойындар.</p>	<p>Балалардың күз мезгілінің өзіне тән белгілері туралы түсініктерін кеңейту.</p> <p>Д/о: «Жыл мезгілдері» Мақсаты: Жыл мезгілдерін ажыратуға үйрету; ойлау қабілеттерін, қабылдау, ес, зейін процесстерін дамыту.</p>	<p>Д/о: «Ғажайып қапшықша» Мақсаты: Пішіндерді дұрыс атауға. ажыратуға үйрету Сюжеттік ойыншықтармен ойнау, Ертегі оқу; Үстел үсті театры</p>
Балалармен жеке жұмыс	<p>Тапсырма: «Қақпақты ашып жап» д/ойын Мақсаты: бір-бірімен байланысты тура және кері әрекеттерді орындату. суреттерді мұқият қарап шық. Барлық заттарды есінде сақтауға тырыс. Кітапты жауып, суретте не салынғанын айтып бер.</p>	<p>Дидактикалық ойын. "Күзде не болады?" Мақсаты: күз мезгілі кезіндегі табиғат құбылыстарын ажырата білу. Барысы: педагог балалардың алдына әр жыл мезгілінде болатын табиғат құбылыстары бейнеленген суреттер таратады. Осы суреттердің ішінен бала, күз мезгіліне байланысты суретті таңдап алады және де суретті бейнелеп береді.</p>	<p>Дидактикалық ойын. "Жамауын тап". Мақсаты: балаларды суреттің жетпей тұрған бөлігін тауып, үстіне орналастыруды үйрету. Барысы: педагог әр баланың алдына мысықтар бейнеленген суретті таратады, және сурет бөліктері бейнеленген домалақтарды таратады. Балалар суреттегі жоқ домалақтардың үстіне, сурет бөліктері бейнеленген домалақтарды орналастырады.</p>	<p>Театрды сахналау. "Үйшік" ертегісін сахналау.</p>	<p>Дидактикалық ойын "Жанды және жансыз табиғат". Мақсаты: балалардың тірі және жансыз табиғат туралы білімдерін жүйелеу.</p>

Серуенге дайындық	Балалардың киіну реттілігін бақылау, киінгенде түймелерін қадап, аяқ киімінің бауын байлауды, киіміндегі олқылықтарды жөндеуді қадағалау. Киім шкафтарын таза ұстау және жинау.				
Серуен	Серуенге деген қызығушылықтарын ояту. "Серуенде қалай серуендейміз?" тақырыбында жеке әңгімелесулер.				
Балалардың үйге қайтуы (ата-аналарға кеңес)	Ата-аналар кеңесін сайлау және оның жұмысын жоспарлау.	Психолог кеңесі. Мысалы: «Көпшілік орындарында тәртіпті, мәдениетті балалар өздерін қалай ұстау керек?»	«Тез тамақтанудың зияны» тақырыбында кеңес.	"Бала тәрбиесіндегі әкенің рөлі" тақырыбында әкелермен әңгімелесу.	«Үйде балаларға арналған жиһаз» атты сұрақ-жауап.

Тексерілді әдіскер: Капизова Л.Қ. 
Тәрбиешілер: Муканова С.Е. Кайржанова С.К.

Тәрбиелеу - білім беру процесінің циклограммасы

«Мектепке дейінгі ұйым (балабақша\мектепке дейінгі шағын орталық): «Жалтыр негізгі мектебі» КММ-нің жанындағы
«Балбөбек» шағын орталығы

Топ: аралас топ

Балалардың жасы 2,3,4 жасқа дейінгі балалар

Жоспардың құрылу кезеңі 11-15 қыркүйек 2023 жыл

Апта күндері	Дүйсенбі	Сейсенбі	Сәрсенбі	Бейсенбі	Жұма
Балаларды қабылдау	Таңғы сүзгі: балалардың терісін, дене қызуын, сыртқы келбетін тексеру. Балаларды жақсы көңіл күймен қарсы алу және оларға қолайлы жағдай жасау. Баланың көңіл күйін, оның жеке пікірін, қызығушылығын анықтау.				
Ата-аналармен әңгімелесу, кеңес беру	Баланың денсаулығы туралы ата-аналармен жеке әңгімелесу, сондай-ақ осы бағанда кеңес беруді немесе жеке әңгімелесуді көрсетуге болады (мысалы, күзде ЖРВИ кезеңінде және ЖРВИ алдын алу шаралары, егер карантин тобында, мысалы, желшешек ауруы болса осы тақырып бойынша кеңес беруді немесе жеке кеңес беруді көрсету).				
Балалардың дербес әрекеті (баяу қимылды ойындар, үстел үсті ойындары, бейнелеу әрекеті, кітаптар қарау және тағы басқа әрекеттер)	<p>"Ойыннан кейін топта тәртіп орнату". Мақсат-міндеттері: (кіші топ) «Түсті таңда» ойыны балалардың назарын аудару арқылы, көңіл күйлерін көтеру.</p> <p>Балалардың өзіне өзі қызмет көрсету дағдыларын қадағалау. (ортаңғы топ) балалардың тәртіпке деген саналы ұмтылысын, ойыннан кейін ойыншықтарды жинастыру әдетін қалыптастыру. (ересек топ)</p>	<p>Танымдық ойын: «Досыңды шақыр» (кіші топ) Мақсаты: үстелге досының атын айтып шақыру, орын ұсыну. "Ойыншықтардағы тәртіп". Мақсат-міндеттері: (ортаңғы топ) жұмыс басталар алдында балаларға жұмыс алжапқышын киюді үйрету; ойыншықтарды тәртіпте ұстау: жуу, кептіру, сұрту және орнына қою. (ересек топ) Еңбекқорлықты, тәртіпсіздікті көре білуді дамыту; сумен жұмыс кезінде</p>	<p>"Оқу құралдарымен шкафта тәртіпті сақтау". Мақсат-міндеттері: (кіші топ) балаларды өз бетінше шкафтарда тәртіпті сақтауға, шаңды сұртуге үйрету. (ортаңғы топ) «Біз тышқанбыз» Мақсаты: Мысықты оятып алмау үшін, тышқанның жүрісіне салу. Сапта дұрыс жүруге дағдыландыру.</p>	<p>"Біз топ бөлмесінде және жатын бөлмеде терезе төсеніштерін дымқыл шүберекпен сүртеміз". Мақсаты: (кіші топ) балаларды сумен жұмыс кезінде келесі ережелерді сақтауға үйрету: (ортаңғы, ересек топ) жеңдерді орап, шүберекті сулаңыз және құрғатып сығыңыз, ластанған кезде оны сумен шайыңыз.</p>	<p>"Біз орындықтарды орнына орналастырамыз". Мақсаты: еңбек дағдыларын дамытуды жалғастыру; тапсырманы мұқият, жылдам орындау.</p>

	Жұмыс жоспарын құру, алдағы қызмет үшін қажетті материалдарды таңдау қабілетін жетілдіру.	ұқыптылықты дамыту. Өз еңбегі мен басқа адамдардың еңбегін құрметтеуге тәрбиелеу.			
	<p>«Емхана» сюжеттік-рөлдік ойыны. Мақсат-міндеттері: (ересек топ) балаларды үлкендердің еңбегімен таныстыру. Балаларды дәрігер, медбике ретінде болып ойнауға үйрету.</p>	<p>Құрылыс ойындары «Аспалы көпір». Мақсаты: (ересек топ) балалардың қиялын, зейінін, ойлау қабілетін дамыту.</p>	<p>«Кім зейінді?» Мақсаты: (ортаңғы топ) белгілі геометриялық пішіндерден әртүрлі нәрселер құрастыру. Көрнекілік: сіріңке қорабында таратпа геометриялық пішіндер. Барысы: тәрбиеші төмендегі бейнелерді геометриялық пішіндерден алып бейнелер құрайды. Жылдам болған бала мадақталады.</p>	<p>Дидактикалық ойын: «Төлдерін тап». Мақсаты: (кіші топ) үй жануарлары мен олардың төлдері туралы түсініктерін тиянақтау. Алдарындағы суреттен үй жануарлары мен олардың төлдерін сызық арқылы қосу керектігін түсіндіреді. Соңынан қай малдың төлі қалай аталатынын айтқызады.</p>	<p>Дидактикалық ойын. "Жамауын тап". Мақсаты: (кіші топ) балаларды суреттің жетпей тұрған бөлігін тауып, үстіне орналастыруды үйрету. Барысы: педагог әр баланың алдына мысықтар бейнеленген суретті таратады, және сурет бөліктері бейнеленген домалақтарды таратады. Балалар суреттегі жоқ домалақтардың үстіне, сурет бөліктері бейнеленген домалақтарды орналастырады.</p>
Таңертенгі жаттығу	<p>1. Бастапқы қалып аяқ алшақ, дене тік, қол бел тұсында 1.1. Балалар қолдарын алдарына созып, алақандарын ашып: "міне" дейді 1.2. Бастапқы қалып (жаттығу 5-6 рет қайталанады). 2. Бастапқы қалып аяқ алшақ, дене тік, қол көкірек тұсында 2.1. Аяқтарын сәл бүгіп, қолдарын иек тұсына көтеріп "міне " дейді 3. Бастапқы қалып жерге отырып, аяқтарын алшақ қояды, дене бос, қол иек тұсында (жаттығу 5-6 рет</p>				

	<p>қайталанады).</p> <p>3.1. Жерге отырған қалыпта қолдарын шапалақтайды</p> <p>3.2. Бастапқы қалып (жаттығу 5 рет қайталанады).</p> <p>4. Бастапқы қалып аяқ бірге, дене тік, қол көкірек тұсында</p> <p>4.1. Бір орында тұрып секіру, қолдарын көкірек тұсында ұстап, алақандарын жұму.</p> <p>4.2. Бастапқы қалып алақандарын ашу "міне" дейді (жаттығу 5 рет қайталанады).</p>				
Таңғы ас	<p>Балалардың беті қолын жуып, таңғы асқа отыруы. Ас ішу мәдениетімен таныстыру. Қасық пен шанышқыны дұрыс пайдалануды үйрету. Асты сөйлемей ішу. Астан соң беті-қолды жуу. Тазалықты сақтау үшін сумен дос болу керек.</p> <p>Сылдырлайды мөлдір су</p> <p>Мөлдір суға әрдайым</p> <p>Таза бетін маңдайын</p>				
Ұйымдастырылған іс-әрекетке дайындық	<p>«Не артық»</p> <p>Мақсаты:</p> <p>(кіші топ)</p> <p>Суретте көрсетілген артық суретті алып тастап, дәрігерге керекті заттардың суретін қоя алады.</p> <p>(ортаңғы топ)</p> <p>Жапсырма арқылы қол моторикасын дамыту.</p> <p>(ересек топ)</p> <p>Суреттер арқылы әңгіме айта алады.</p> <p>Сурет салу, жапсыру</p>	<p>«Тәрбиеші апайлар»</p> <p>тақпағын мәнерлеп оқу.</p> <p>Мақсат-міндеттері:</p> <p>(кіші топ)</p> <p>Тақпағын қайталай отырып апайларын жақсы көре алады.</p> <p>(ортаңғы топ)</p> <p>Тақпақты тәрбиешінің соңынан қайталап, кейбір сөздерді есте сақтай алады.</p> <p>(ересек топ)</p> <p>Сөздерді анық айтып, тақпақты естерінде тез сақтайды.</p> <p>Көркем әдебиет</p>	<p>«Теңін тап»</p> <p>Мақсат-міндеттері:</p> <p>(кіші топ)</p> <p>Балалар екі бірдей заттарды таба алады.</p> <p>(ортаңғы топ)</p> <p>Зейіндерін дамыту. Білімдерін кеңейту.</p> <p>(ересек топ)</p> <p>Заттарды тани отырып, бір-бірімен сәйкестендіру.</p>	<p>«Дүкенші»</p> <p>Мақсат-міндеттері:</p> <p>(Кіші топ)</p> <p>Образға кіріп, өз рөлдерін ойнай алады.</p> <p>(ортаңғы топ)</p> <p>Өз ойларын анық жеткізіп, еркін қарым-қатынас жасай алады.</p> <p>(ересек топ)</p> <p>Балалар мағынасын түсініп топтасып ойнауды түсінеді.</p> <p>Қоршаған ортамен танысу</p>	<p>«Кім шапшаң»</p> <p>Мақсат-міндеттері:</p> <p>(кіші топ)</p> <p>Балалардың зейінін тексеру, қабылдауын бақылау.</p> <p>(ортаңғы топ)</p> <p>(ересек топ)</p> <p>Балалар топтасып ойнай алады</p> <p>Сөйлеуді дамыту</p>
Мектепке дейінгі ұйым кестесі бойынша ұйымдастырылған іс-әрекет	<p>Дене шынықтыру**</p> <p>"Біз алғырмыз".</p> <p>Мақсат-міндеттері:</p> <p>(кіші топ)</p> <p>балаларды аяқтың ұшымен жүгіру; гимнастикалық орындықпен тепе-</p>	<p>Музыка****</p> <p>"Ата-ананы тыңдаймыз".</p> <p>Мақсат-міндеттері:</p> <p>(кіші топ)</p> <p>балаларды ата-ана туралы әннің сипатын ажырата</p>	<p>Дене шынықтыру**</p> <p>"Бөренемен тағандап жүру".</p> <p>Мақсат-міндеттері:</p> <p>(кіші топ)</p> <p>балаларды қатарда бірінің артынан бірі жүруге жаттықтыру;</p>	<p>Қазақ тілі***</p> <p>"Туыстар.</p> <p>Сөйлеудің дыбыстық мәдениеті: [ы], [і] дыбыстары".</p> <p>Мақсаты:</p> <p>(кіші топ)</p> <p>балаларға туыс</p>	<p>Дене шынықтыру**</p> <p>"Кедергіден өту амалдары".</p> <p>Мақсат-міндеттері:</p> <p>(кіші топ)</p> <p>балаларды бір орында тұрып секіру; допты бір-біріне</p>

	теңдікті сақтап жүруге үйрету. (ортаңғы топ) Балаларды аяқтарын түзу басуға, тепе теңдік сақтауға үйрету. (ересек топ) "Гимнасшылар" ойыны.	білуге үйрету. (ортаңғы топ) Балаларды ата-ананы құрметтеуге, тілін алуға тәрбиелеу. (ересек топ) "Сылдырмақ" музыкалық-дидактикалық ойын.	(ортаңғы топ) сапқа өз еріктерімен тұру қабілетін жетілдіру; сапта тұрып, тізені жоғары көтеріп адымдауға үйрету. (ересек топ) "Арқан тарту" қимылды ойыны.	адамның отбасыдағы орны туралы түсіндіру; [Ы], [І] дауысты дыбыстар жөнінде ұғымдар қалыптастыру; (ересек топ) дауысты дыбыстардың сөздердің құрамында жіңішке және жуан болу мысалдарын көрсету. Артикуляциялық жаттығулар. [Ы], [І] дауысты дыбыстары.	төменнен лақтыру және қағып алуға (1,5 м қашықтықта) үйрету. (ортаңғы топ) "Секірейік көңілді" ойыны.
Екінші таңғы ас	Балалардың беті-қолын жуып, екінші таңғы асқа отыруы. Ас ішу мәдениетімен таныстырып отыру. Қасық, шанышқыны дұрыс пайдалануды үйрету. Ас ішкенде сөйлемей. Астан соң беті-қолды жуу. Біз ақылды баламыз, Айтқан тілді аламыз. Тамақ ішер алдында Тып-тыныш боп отырамыз!				
Серуенге дайындық	Балаларды өз киімдерін тануға, атауға, өз шкафын таңбалаушы арқылы табуға үйрету.				
Серуен	Балаларды ауа райына сәйкес киіндіру туралы әңгімелеу. Ағаштарды бақылау (кіші топ) Көркем сөз. Тербеледі ағаштар, Алдымнан жел еседі, Кіп-кішкентай ағаштар, Үп-үлкен боп өседі. Бақылау: сыртқы белгілеріне қарап	Балаларды ауа райына сәйкес киіндіру туралы әңгімелеу. Шөптің солуын бақылау (ортаңғы топ) Жұмбақ. Дала кілемі. Ол не? (Шөп, өсімдіктер) Бақылау: балаларды шөптің кескін-келбеті өзгеруі туралы	Балалардың ауа райына сәйкес киіндіру туралы әңгімелеу. Шыбын-шіркейлердің жойылуын бақылау Жұмбақ. (ортаңғы топ) Шидім, шидім, шидім құс, Ши басына қонған құс. Қарқаралы қара құс, Хан басына қонған	Балалардың ауа-райына сәйкес киіндіру туралы әңгімелеу. Саңырауқұлақты бақылау (ортаңғы топ) Жұмбақ. Сырты бүтін, Іші түтін. (Саңырауқұлақ) Жеуге жарамды – ақ түсті, майлы. Улы – мухомор, бозарыңқы	Балаларды ауа райына сәйкес киіндіру туралы әңгімелеу. Жапырақтардың толық түсуін бақылау (ортаңғы топ) Жұмбақ. Ағайынды бәрі, Шықса жасыл, Түссе сары. (Жапырақ) Бақылау: өсімдіктер дүниесінің

	<p>ағаштардың 2-3 түрін (шырша, қайың, терек) танып, ажырата білу. Маусымды өзгерістер кезінде ағаштарды бақылау, жапырақтарының азаюына назар аудару. Жапырақтардың жазда және күзде қандай түсте болатынын анықтау. (Ортаңғы, ересек топ) Қимылды ойын: «Аталған ағашқа жүгіріп бар». Бейнеленген сын-сипатты белгілер бойынша ағаштың атауларын білу. Сигнал бойынша жұмыс істеп, алаңда бір-біріне соқтықпай орын ауыстыруға үйрету. (ересек топ) Еңбек: ағаштардың арасындағы қурап қалған бұтақтарын жинау. Ұжымдық тапсырмаларды орындап, бірлескен тапсырманы дер кезінде аяқтауды үйрету. Еңбек сүйгіштікке тәрбиелеу.</p>	<p>түсініктерін көңейту. Өсімдіктерге деген сүйіспеншілігін арттыру. (Ортаңғы, ересек топ) Қимылды ойын: «Көгершін» ойын. (шешен-ингуш халықтарының ұлттық ойыны) Алаңда орын ауыстыруды бекіту, жартылай отырып, аяқты бірге қосып, қолды тізеге дейін созып, айқастырып ұстау (қабылдаған қалыпты сақтап, орын ауыстыру, бір-бірін итермеу). Ойын ережесін сақтау. Еңбек: қурап қалған шөпті тырнауышпен жинау. Тырнауыштармен жұмыс істеуді бекіту, нақтылы орынға шөпті жинау. Еңбексүйгіштікке баулу. Өз бетімен ойындар: «Ертегідегі үйшік» ойыны. Балалардың қалауы бойынша (2-3 адам) үйшік ойнауларын</p>	<p>құс. (Шыбын) Бақылау: күз мезгілінде шыбын-шіркейлердің өмір сүруін, олардың тастар мен жапырақтардың астына тығылуын бақылау, қорытынды жасау. Ауа райының салқындауына байланысты жәндіктердің жоғалуы. (Ортаңғы, ересек топ) Қимылды ойын: «Көбелекті ұстап алу». Бір затты (көбелекті) ұстап алу мақсатында жоғары секіруге үйрену. Достарымен жақсы қарым-қатынаста болуға, тәрбиелеу. (ересек топ) Еңбек: клумбаларды қурап қалған гүлдерден тазалау, өз міндеттерін үлкен жауапкершілікпен атқаруға тәрбиелеу, өсімдіктерге деген сүйіспеншіліктерін арттыру. Өз бетімен ойындар: жақсы көретін</p>	<p>арамқұлақ. Бақылау: саңырауқұлақтарды ажырата білу, олардың сырт бейнесіне қарап тану (түсі, пішіні). Бөліктерін атап беру: аяғы, қалпағы. Күз айының кереметін ұғыну, мейірімділікке тәрбиелеу. (Кіші, ортаңғы топ) Қимылды ойын: «Аюдың апанында» (орыс халқының ұлттық ойыны). Балаларға сөздерін анық айтқызу, ойын ережесін сақтауға үйрету. «Аюды» санамақ арқылы таңдауға үйрету. (ересек топ) Еңбек: тотықұсқа тамақ. Ерікті күштерді қоса тіркелетін қызметтің мақсаттылығына тәрбиелеу. Өз еңбегінің маңыздылығын түсіндіру. Өз бетімен ойындар: «Балық аулау» т. б. ойындар. Ептлікті талап ететін дербес ойындарды мадақтау,</p>	<p>маусымдық өзгерістері туралы түсініктерін жалғастыру: жалаңаш ағаштар. Жапырақтардың қайдан түскенін, қайда түскенін, түсі қандай болғанын естеріне түсіру. Әдемі жапырақтарға сүйсіне қарап, табиғатты білуді және табиғатпен қарым-қатынастан қуаныш алуға тәрбиелеу. (Кіші топ) Қимылды ойын: «Соқыр теке» ойыны (орыс халқының ұлттық ойыны). Ойын ережесін сақтай отырып, балалардың ойынға қатысуын қадағалау. Еңбек: ауладағы жұмыс. Жапырақтарды тырнауышпен жинау. Өз бетімен ойындар: түскен жапырақтардан оюлар, заттар құрастыру, шығармашылықтары н, фантазияларын дамыту.</p>
--	---	--	--	--	--

	Өз бетімен ойындар: эткеншек тебу. Ойын барысында достық қарым-қатынас бірлестігін жетілдіру.	қадағалау. Байсалды, қуанышты жағдай жасауына мүмкіндік туғызу.	ойыншықтармен ойнау, ойынды жолдастарымен бірігіп ойнауға үйрету.	жылдамдыққа үйрету.	
Серуеннен оралу	Балаларды киімдерін жүйелі шешінуге дағдыландыру, шкаф сөрелеріне киімдерін орналастыру, қолдарын жуу.				
Түскі ас	Алдына қойған асқа назар аударту; дастархан басында отыру мәдениеті, тамақтану мәдениетіне баулуға бағытталған жеке-дара жұмыс; этикет ережелері.				
Күндізгі ұйқы	Жағымды музыка әуенімен балаларды ұйықтату.				
Бірте-бірте тұрғызу, сауықтыру шаралары	Жалпақтабандықтың алдын алу мақсатында денсаулық жолдарымен жүру; Алған білімдерін бекітіп, мәдени-гигиеналық дағдыларын орындау.				
Бесін ас	Алдына қойған асқа назар аударту; дастархан басында отыру мәдениеті, тамақтану мәдениетіне баулуға бағытталған жеке-дара жұмыс; этикет ережелері.				
Балалардың дербес әрекеті (баяу қимылды ойындар, үстел үсті ойындары, бейнелеу әрекеті, кітаптар қарау және тағы басқа әрекеттер)	Сөйлеуді дамыту "Туыстар. Сөйлеудің дыбыстық мәдениеті: [ы], [і] дыбыстары". Мақсаты: (кіші топ) балаларға туыс адамның отбасыдағы орны туралы түсіндіру; [Ы], [І] дауысты дыбыстар жөнінде ұғымдар қалыптастыру; (ересек топ) дауысты дыбыстардың сөздердің құрамында жіңішке және жуан болу мысалдарын көрсету. Артикуляциялық	Қоршаған ортамен танысудан ойын-жаттығу. "Нұр-Сұлтанға саяхат". Мақсаты: (кіші топ) балаларды Нұр-Сұлтан қаласының әсем ғимараттарымен таныстыра отырып, қала туралы әңгімелеп беруге үйрету. (ортаңғы топ) Дидактикалық ойын: "Өз туыңды тауып ал". (ересек топ) Қимылды ойындар «Ұшты-ұшты». Мақсаты:	Жапсырудан ойын-жаттығу. "Көк тудың желбірегені". Мақсаты: (кіші топ) балаларды көк түсті қағаз бетіне қыран және күннің кимаүлгілерін жапсырып, тудың бейнесін құрастыруға; күн және күн шуақтарының үстіне тарыны, қыран үстіне қарақұмықты желімнің көмегімен жапсыруға үйрету. (ересек топ) Дидактикалық ойын	Математика негіздерінен ойын-жаттығу. "Менің көшемде не бар?" Мақсаты: (кіші топ) балалардың екі және үш сандары жөніндегі ұғымдарының негіздерін қалыптастыру, "оң қол", "сол қол" ұғымдарын тиянақтау. (ортаңғы топ) Дамытушы ойын. "Достар болайық." (ересек топ) Театрды сахналау. "Арыстан мен	«Киімдүкені» Мақсаты: (кіші топ) ойын барысында рөлдерді ойнай білуге үйрету. Сатушы әртүрлі киімдер түрлері туралы әңгімелейді. Дербес ойын (ересек топ) «Мозайка» Мақсаты: Балалар мозайканың ұсақ бөліктерін орналастыра алады. Құрастыру

	<p>жаттығулар. [Ы], [І] дауысты дыбыстары. (Ортаңғы топ)</p> <p>Үстел-үсті ойындары.</p> <p>"Пазылдар".</p> <p>Мақсаты: зейін, ойлау және визуалды есте сақтау қабілеттерін дамыту.</p>	<p>шапшандыққа тәрбиелеу.</p> <p>Ойынға қатысушылар бастаушының сөзін қалт жібермей, тыңдап отыру шарт.</p> <p>Ұшатын құс не зат туралы айтылса, қолдарын жоғары көтереді де, ұшпайтын зат айтылса тырп етпей отырады. Қателескен бала айып тартып тақпақ айтады не эн салады. Екі рет жаңылса айып шарты, ұлғая түседі.</p> <p>Бастаушы: Ойынды былай жүргізеді.</p> <p>Ұшты-ұшты сұңқар ұшты! (қол көтереді)</p> <p>Ұшты-ұшты қарға ұшты! (қол көтереді)</p>	<p>«Жануарлардың төлдерін тауып, оларды атап бер".</p> <p>Мақсаты: үй жануарларын ажырата білуге, олардың төлдерін ажырата білуге, жануарларды күте білуге, қамқорлыққа алуға тәрбиелеу.</p> <p>Ойын ережесі: ойыншық үй жануарлары үстелдің үстінде тұру керек. Балалар ойыншықтарды мұқият қарап алады. Тәрбиешінің белгісі бойынша көздерін жұмады, сол кезде тәрбиеші үй жануарларының бір төлін тығып тастайды. Тәрбиеші ненің төлі жоқ деп сұрайды? Балалар жауап беру керек. Ойын бірнеше рет жалғастырылады.</p>	<p>тышқан" ертегі желісін маскамен сахналау.</p>	
<p>Балалармен жеке жұмыс</p>	<p>«Сиқырлы қапшық»</p> <p>Ойынның мақсаты: заттарды белгілі бір қасиеттері бойынша салыстыруға, топтастыруға үйрету.</p> <p>Ойынның құрал-жабдықтары: түсі, өлшемі, пішіні</p>	<p>Дидактикалық ойын: «Не артық?»</p> <p>Әр баланың алдына жемістер мен көкөністер араласқан суреттері беріледі.</p> <p>Артығын тауып, атауды ұсынады.</p> <p>Жемістер мен көкөністерді</p>	<p>Артикуляциялық жаттығу</p> <p>Аюдың тапсырмасы артикуляциялық жаттығу жасау.</p> <p>1) Ян - ян - секендеген ақ қоян, Ю - ю - ю - қорбандаған аю. Кі - кі - кі – бұл</p>	<p>«Дәл осындай пішінді тап».</p> <p>Мақсаты: геометриялық пішіндер жайлы білімдерін бекіту, пішіндерді атауға, ажыратуға, салыстыруға жаттықтыру.</p>	<p>«Кел, жазайық»</p> <p>Мақсаты: тиянақтылыққа, көркем жазуға, қалам ұстауға үйрету. Үзік сызықтарды салу білігін бекіту.</p> <p>Балаларға үлгілер таратылады.</p>

	бойынша әртүрлі ойыншықтар. Ойынның мазмұны: Балалар «Сиқырлы қапшықтың» ішіндегі затты ұстап көріп, пішінін анықтайды, ойыншықты алған соң атын атап, түсін айтады.	ажыратады, мысалы: алма, анар, лимон, орамжапырақ. Мұнда, орамжапырақ артық, өйткені ол көкөніске жатады, қалғаны жемістер.	айлакер түлкі, Қыр - қыр - қыр - бұл көкжал қасқыр. 2) Ыр-ыр-ыр-ырылдайды қасқыр, Ра-ра-ра- бал жинайды ара, Мір-мір-мір- қап-қара көмір.	Ойынның құрал-жабдықтары: бала саны бойынша құлыптың суреттері, геометриялық пішіндер. Ойынның мазмұны: алдарындағы сиқырлы құлыпты ашуды ұсыну. Құлыптың кілттері де сиқырлы, геометриялық пішіндерден құралған екенін айту. Әр бала құлыпқа сай келетін кілтті алып, құлыпты ашады.	Суреттер мен жазулар үзік сызықтар арқылы беріледі.
Серуенге дайындық	Алдымен топтағы аяқ киімдерін ауыстырып, аяқ киімді орнына қойып, киімдерді ретімен киюге үйрету. Ауыстырған киімдерін бүктеп орнына қойғандарын қадағалау, ойын арқылы жылдамдыққа үйрету.				
Серуен	Серуенге деген қызығушылықтарын ояту. "Менің Қазақстаным" тақырыбында жеке әңгімелесулер.				
Балалардың үйге қайтуы (ата-аналарға кеңес)	«Бала қауіпсіздігі басты назарда» ата-аналармен кеңестер жүргізу.	Балалардың тәртібі жайлы әңгімелесу.	Кеңес: «Неліктен бала тыңдамайды?»	Отбасыдағы патриоттық сезімге баулу тәрбиесі жайлы ата-аналармен әңгімелесу.	Ата-аналар жиналысы «Отбасы және тәрбие бастауы».

Тексерілді әдіскер: Капизова Л.К. 
Тәрбиешілер: Муканова С.Е. Кайржанова С.К.

Тәрбиелеу - білім беру процесінің циклограммасы

«Мектепке дейінгі ұйым (балабақша)\мектепке дейінгі шағын орталық):«Жалтыр негізгі мектебі» КММ-нің жанындағы «Балбөбек»шағын орталығы

Топ: аралас топ

Балалардың жасы 2,3,4 жасқа дейінгі балалар

Жоспардың құрылу кезеңі 18-22 қыркүйек 2023 жыл

Апта күндері	Дүйсенбі	Сейсенбі	Сәрсенбі	Бейсенбі	Жұма
Балаларды қабылдау	Таңғы сүзгі: балалардың терісін, дене қызуын, сыртқы келбетін тексеру. Балаларды жақсы көңіл күймен қарсы алу және оларға қолайлы жағдай жасау. Баланың көңіл күйін, оның жеке пікірін, қызығушылығын анықтау.				
Ата-аналармен әңгімелесу, кеңес беру	Ата-аналармен әрбір баланың оқу қызметіне дайындығы және оқу қызметіне керекті заттар жайлы әңгімелесу.				
Балалардың дербес әрекеті (баяу қимылды ойындар, үстел үсті ойындары, бейнелеу әрекеті, кітаптар қарау және тағы басқа әрекеттер)	<p>"Кітап бұрышындағы еңбек". (кітаптарды қалпына келтіру). Мақсаты: (кіші топ) балаларды жөндеуді қажет ететін кітаптарды таңдауды және оларды мұқият желімдеуге үйрету (ортаңғы топ) желім мен қайшыны дұрыс пайдалану, майлықтарды пайдалану. (ересек топ) Кітаптарға ұқыпты қарауға, жұмыс істеуге, тәртіпті сақтауға тәрбиелеу.</p>	<p>"Біздің шкафта тәртіп бар". Мақсаты (кіші топ) балаларды сыртқы киімге арналған шкафта заттарды бүктеу кезінде дәлдікке үйрету. «Сүйікті ойыншығым» Ересек топ: Дөңгелек пішінді доп салып, үзік сызықтармен әшекейлеуді үйрету. Ортаңғы топ: Дөңгелек пішінді доп салып, үзік сызықтармен әшекейлеуді үйрету</p>	<p>"Асхана бойынша кезекшілік". Мақсаты: Кіші топ балаларды кезекші міндеттерін өз бетінше және адал орындауға үйрету. Ортаңғы топ Қолды мұқият жуыңыз, кезекшінің киімін киіңіз, үстелді дұрыс қойыңыз. Тамақтанғаннан кейін ыдыстарды тазалаңыз. Ересек топ Еңбек дағдыларын дамыту, үстелді жабдықтаудағы ретсіздікті көре білу.</p>	<p>"Кір сүлгілерді ауыстыру". Мақсаты: Кіші топ еңбекке деген тұрақты қызығушылықты сақтау. Ортаңғы топ:тапсырманы мұқият орындауға ұмтылу. Ересек топ: Сүлгіні жеке ұяшыққа іліп қоюды және ұқыптылыққа үйрену. Еңбекке баулу.</p>	<p>"Шешіну бөлмесінің шкафындағы тәртіп". (тәрбиешінің көмекшісімен бірге) Мақсаты: Кіші топ балаларды жеке киім шкафтарында тәртіпті сақтауға үйрету: Ортаңғы топ шкафты киім мен аяқкиімнен босату, сөрелерді дымқыл шүберекпен сүрту және киімді орнына мұқият бүктеу. Ересек топ Еңбекқорлыққа, тәртіпті көре білуге. Ұжымдағы тату-тәтті еңбек етуге үйрету.</p>

	<p>Құрылыс ойындары "Жануарларға арналған балабақша", "қуыршақтарға арналған үй".</p>	<p>Дидактикалық ойын «Қасқырдан құтқар». Мақсаты: Кіші топ тіл байлықтарын арттыру, есте сақтау қабілеттерін жетілдіру. Ортаңғы топ Балалардың назарын үстел үстіндегі ойыншықтарға (үй жануарлары мен қасқырдың нақпішініне) аударады. Ересек топ Әр үй жануарын қасқырдан құтқару үшін ол туралы өлең, жұмбақ, жаңылтпаш айту керектігін түсіндіреді.</p>	<p>«Ғажайып қоржын» дидактикалық ойыны Ойынның шарты: ғажайып қоржынның ішінде бірнеше заттар: ойыншықтар, оқу құралдары бар, сол заттардың ішінен оқу құралдарын бір бөлек, ойыншықтарды бір бөлек жинап алу керек. Оқу құралдар мен ойыншықтарды бөлек жинайды.</p>	<p>Дидактикалық ойын "Ғажайып нүктелер". «Ғажайып нүктелер» арқылы қарлығаштың суретін салады. Нүктелерді қосып, қарлығаштың суретін шығарады.</p>	<p>Суреттерді бояу Суреттерді бояу, беттерін де бояу. Мақсаты: балалардың қуанышты эмоцияларын ояту.</p>
<p>Таңертенгі жаттығу</p>	<ol style="list-style-type: none"> 1. Бастапқы қалып аяқ алшак, дене тік, қол төменде <ol style="list-style-type: none"> 1.1. Балалар қолдарын алдарына созып, алақандарын ашып-жұмады; 1.2. Бастапқы қалып (жаттығу 5-6 рет қайталанады). 2. Бастапқы қалып аяқ алшак, дене тік, қол көкірек тұсында <ol style="list-style-type: none"> 2.1. Оң аяқтарын артқа қойып, екі қолдарын да артқа созады 2.2. Бастапқы қалып (дәл осы жаттығу сол жаққа қайталанады және 4 рет қайталанады). 3. Бастапқы қалып аяқ бірге, дене бос, қол төменде <ol style="list-style-type: none"> 3.1. Орындарында тұрып, бастарын алдымен оңға бұрады 3.2. Бастапқы қалып (дәл осы жаттығу сол жаққа қайталанады және 5 рет қайталанады). 4. Бастапқы қалып аяқ алшак, дене бос, қол көкірек тұсында <ol style="list-style-type: none"> 4.1. Қолдарын жандарына созады; 4.2. Бастапқы қалып (жаттығу 6 рет қайталанады) 5. Бастапқы қалып аяқ бірге, дене бос, қол төменде <ol style="list-style-type: none"> 5.1. Қолдарын жандарында ұстап, бір орында тұрып, пингвин сияқты айналу 				

	5.2. Бастапқы қалып (жаттығу 5 рет қайталанады).				
Таңғы ас	Балалардың беті қолын жуып, таңғы асқа отыру. Ас ішу мәдениетімен таныстырып отыру. Қасық, шанышқыны дұрыс пайдалануды үйрету. Асты сөйлемей ішу. Астан соң беті-қолды жуу. Ас ішуге тұрайық Қолымызды жуайық Сабын, суды аямай Тазалықты ұғайық				
Ұйымдастырылған іс-әрекетке дайындық	«Қылқалам ханшасы». Жер-Ана, саған мың алғыс, Сыйлайсың бізге қуаныш. Жазда, күзде, қыста да, Көркемсің көктем тұста да! Шеңберге тұрады, бір-біріне жылы сөздер айтады. ҚР Президенті, ҚР Рәміздері жайлы әңгімелесу. ҚР Әнұранын шырқау.	«Тілек тілеу». Барлығымыз табиғатты сүйеміз, Үлкендердің сөзін ойға түйеміз. Денсаулықты әрқашан да сақтаймыз, Бейбіт өмір баршамызға тілейміз! (Шеңбер құрып, қайталайды). Күз ерекшеліктері жайлы әңгімелесу.	- Сәлем, саған, ыстық жерім! Сәлем, саған, туыс елім! Ыстық маған ошақ үйім, Домбыраның қоңыр күйі! Бір-біріне жылулық сыйлап, достық туралы, топтың ережесі туралы әңгімелесу.	- Қайырлы таң, Алтын күн! Қайырлы таң, Жер Ана. Аман болсын, достарым, Аман болсын, ата-анам. Алтын күз жайлы әңгімелесу.	Күн жылуын аямасын, Шуағымен аяласын. Достық деген бәйтеректі, Барлық бала саяласын. Жапырақтар туралы әңгімелесу.
Мектепке дейінгі ұйым кестесі бойынша ұйымдастырылған іс-әрекет	Дене шынықтыру** "Кедергілерден өту ойындары". (кіші топ) Мақсаты: балаларды тізені жоғары көтеріп жүгіруге үйрету. "Доп кімде?" қимылды ойыны. Ересек топ: Жол бойымен нысанаға дейін төрттағандап (алақанмен, тізмен	Музыка**** "Күн дидарлы Қазақстан". Мақсаты: Кіші топ балалардың ән айтуға қызығушылықтарын арттыру; жай және көңілді әндерді ажырата білуге үйрету. Дидактикалық ойын: "Күннің көзі және бұлт".	Дене шынықтыру** "Саршұнақтай жылдам болайық". Мақсаты: балаларды қатарда бірінің артынан бірі аяқтың ұшымен және өкшемен жүруге жаттықтыру. "Саршұнақ" қимылды ойыны.	Қазақ тілі*** «Күздегі Адам еңбегі» (Тілдік дыбысталу мәдениеті) Ересек топ: Жалпы жинақтау түсінігін білдіретін сөздерді сөздік қорына еңгізу. Жемістер, көкөністер туралы жұмбақтар шеше білуге үйрету, сөздермен	Дене шынықтыру** "Күздің қызықтары". Мақсаты: балаларды жүруді секірумен кезектестіруге үйрету; басқа қап қойып, заттарды аттап өтуге үйрету. "Басына қап қою" қимылды ойыны.


	тіреп) еңбектеуді үйрету. Ортаңғы топ: Жол бойымен нысанаға дейін төрттағандап (алақанмен, тіземен тіреп) еңбектеуді үйрету. Қ/о: допты тордан лақтыру. Мақсаты: Допты лақтыра білуге үйрету, топпен жарыса білуді ептілікке, шапшаңдыққа үйрету.	М. Әлімбаев «Туған жерім тамаша» Ересек топ: Өлеңді жатқа айтуға үйрету. Қазақхалқын ыңғезелінедеген көзқарастары туралы түсініктерінде рендету Ортаңғы топ: Өлеңді жатқа айтуға үйрету.		барлық дыбыстарды дұрыс айтуға даярлау және артикуляциялық аппаратын дамыту Ортаңғы топ: Жалпы жинақтау түсінігін білдіретін сөздерді сөздік қорына еңгізу. Жемістер, көкөністер туралы жұмбақтар шеше білуге үйрету	
Екінші таңғы ас	Балалардың беті-қолын жуып, екінші таңғы асқа отыруы. Ас ішу мәдениетімен таныстырып отыру. Қасық, шанышқыны дұрыс пайдалануды үйрету. Ас ішкенде сөйлемей. Астан соң беті-қолды жуу. Біз ақылды баламыз, Айтқан тілді аламыз. Тамақ ішер алдында Тып-тыныш боп отырамыз!				
Серуенге дайындық	Балаларды өз киімдерін тануға, атауға, өз шкафын таңбалауыш арқылы табуға үйрету.				
Серуен	Қылқанжапырақты ағаштарды бақылау (шырша, қарағай) Жұмбақ. Қысы-жазы бір түсте. (Шырша) Бақылау: балабақша алаңында өсетін қылқанжапырақты ағаштарды танып білу (2 түрі қылқан жапырақты қарағай және шырша). Сыртқы бейнелеріне қарап: қарағай – ұзын	Бұтақтарды бақылау (итмұрын, сирень, қара жемісті шетен, мойыл). Жұмбақ. Өсімдіктің тікенегіне байланысты аталған. Жемісін жұлып алсаң, тікені қолыңа кіреді. (Итмұрын) Онан көз ашиды, жапырақтары өткір, шұбар келген. (Шетен ағашы) Бақылау: сыртқы	Жеміс ағаштарын бақылау. Такпақ. Жеміс біткен бау-бақша, Жемін жайды жан-жаққа. Бақта құстар сайрады, Құйқылжытып сан-саққа. Қолға ап бақша құралын, Суды атызға бұрамын.	Торғайды бақылау Мақсаты: торғайдың пайда болу ерекшеліктері, өмір көріністері туралы білімді тереңдету; балалардың назары мен жадын белсендіру. Бақылау барысы: - Торғай қандай? - Ол немен қоректенеді? - Қалай ән айтады? Торғай - кішкентай	Балаларды серуенге ынталандыру; серуенге ойын жабдықтарын іріктеу; балалармен жеке әңгімелесулер; шалбарын, бас киімі мен бәтеңкесін реттілікпен киюін қадағалау. Ауа райын бақылау Бақылау: бірінші күзгі өзгерістер туралы және өлі табиғат

	<p>инелері бар, шыршаларға қарағанда ашық түсті; шырша – инелері қысқа және онша ашық түсті емес. Табиғатқа деген сүйіспеншілігін арттыру. Қимылды ойын «Бос орын».</p> <p>Жүгіру, жүру, секіру сияқты жаттығуларды бекіту, түрлі қимыл-қозғалыстарын үйлесімді орындау.</p> <p>Еңбек: құстарды тамақтандыру.</p> <p>Табиғат бұрышының мекендеушілерін тамақтандыру.</p> <p>Өз бетімен ойындар: өз бетінше ойнай білу қабілетіне тәрбиелеу.</p>	<p>белгілерге қарап бұталардың 2-3 түрін танып білу; оларды ағаштардан айыру.</p> <p>Табиғаттың әдемілігіне сүйсінуге тәрбиелеу.</p> <p>Қимылды ойын: «Белгіні тыңда».</p> <p>Ойын ережелеріне бағынуын, жауапты орындай білуін дамыту.</p> <p>Еңбек: ағаштардың түбін қопсыту.</p> <p>Жолдастары мен ересектерге көмек көрсетуге тәрбиелеу.</p> <p>Өз бетімен ойындар: «Қайық ойыны».</p> <p>2-3 рөлді қосатын бірлескен ойындарға қатысу, бір-бірімен өзара әрекеттесуді дамыту.</p>	<p>Ағаш түбін қопсытып.</p> <p>Арам шөпті жұламын.</p> <p>Бақылау: ағаштардың түстерінің өзгеруін, өсуін көру, жемісін бақылау (ранетки).</p> <p>Жасыл, піспеген жемісті жеуге болмайды, тек піскен жемісті жеу керек екенін түсіндіру.</p> <p>Қимылды ойындар: «Қоян мен қасқыр».</p> <p>Мәтіннің сөздігімен сәйкесінше әрекетті жасау білімділігін бекіту, ойынды дабылдың қағысымен бастау. Алаңның бойымен қозғалу.</p> <p>Еңбек: «Құм салғыштан шашылған құмды жинастыру» Топ алаңындағы құмды өз ынтасымен жинастыруға үйрету; тазалыққа және ретке келтіру әдетін қалыптастыру.</p> <p>Өз бетімен ойындар: тақырыпқа берілген ойынды жүргізу.</p> <p>Шығармашылық сезімдерін ояту.</p> <p>Ұстамдылығы мен ойынға деген қызығушылығын</p>	<p>құс. Торғайдың артқы жағы қоңыр, қара жолақтары бар.</p> <p>Құйрығы мен қанаттары қара қоңыр, иек пен тамағы қара, бірақ басы сұр. Торғай - епті құс, қорықпай секіреді, үгінділер, тұқымдар, дәндер алады. Ол барлық жерде адамның әдеттеріне жақсы бейімделеді. Торғай "шиқ-шиқ" деп ән салады.</p> <p>Еңбек: балабақша бақшасындағы арамшөптерді жұлуға үйретіп, арамшөптердің түріне қарай ажырата білу қабілетін бекіту.</p> <p>Өз бетімен ойындар: ашық ойындары-қозғалыс бағытын өзгерте отырып, сигнал бойынша жылдам қозғалуға үйрету. "Допты ұстаңыз" - допты лақтыру және ұстау дағдыларын екі қолмен бекітуді жалғастырыңыз.</p>	<p>туралы балаларға мәлімет беру: ауа температурасының төмендеуі – суық; бұлтты және жаңбырлы күндер – сұр аспан, бұлыңғыр, бұлттың көшуі, күннің көзінің сирек шығуы, жапырақтар сарғайып жерге түседі. Табиғатты сүйуге баулу.</p> <p>Қимылды ойын: «Қыз қуу» (қазақ халқының ұлттық ойыны).</p> <p>Балаларды ойын ережелерін сақтауға үйрету. Алаңда дұрыс қозғала білу.</p> <p>Бір-бірлеріне кедергі жасамау. Дабылға жылдам назар аудару.</p> <p>Еңбек: гүлдерден гүлшоғын жасау.</p> <p>Сұлулықты сезінуге баулу. Жеке істерін қошеметтеу.</p> <p>Өз бетімен ойындар: «Сүйікті ойыншықтармен ойнау».</p> <p>Қуанышты жағдайларға қол жеткізуге жағдай жасап, әр баланың өзінің қызықты ісімен айналысуына</p>
--	---	--	---	---	---

			дамыту. Жемістер мен көкөністер туралы білімдерін бекіту.		жағдай жасау.
Серуеннен оралу	Балаларды киімдерін жүйелі шешінуге дағдыландыру, шкаф сөрелеріне киімдерін орналастыру, қолдарын жуу.				
Түскі ас	Алдына қойған асқа назар аударту; дастархан басында отыру мәдениеті, тамақтану мәдениетіне баулуға бағытталған жеке-дара жұмыс; этикет ережелері.				
Күндізгі ұйқы	Балалардың тыныш ұйықтауына жайлы жағдай туғызу.				
Бірте-бірте тұрғызу, сауықтыру шаралары	Жалпақтабандықтың алдын алу мақсатында денсаулық жолдарымен жүру; Алған білімдерін бекітіп, мәдени-гигиеналық дағдыларын орындау.				
Бесін ас	Алдына қойған асқа назар аударту; дастархан басында отыру мәдениеті, тамақтану мәдениетіне баулуға бағытталған жеке-дара жұмыс; этикет ережелері.				
Балалардың дербес әрекеті (баяу қимылды ойындар, үстел үсті ойындары, бейнелеу әрекеті, кітаптар қарау және тағы басқа әрекеттер)	Вариативті компонент. Құрастыру (кіші топ) "Көрнекті ғимарат". Мақсаты: балаларды құрылыс материалдары: тақтайша, текше, кірпіш, цилиндр, призма, пирамида, арканы пайдаланып екіқабатты ғимаратты құрастыруға үйрету; призма, текше, цилиндр, тақтайша, кірпіш қасиеттерін талдап, тәжірибеде қолдануға дағдыландыру; құрылыстың тұрақтылығын ескеріп отыруға	Көркем әдебиеттен ойын-жаттығу. Кіші топ "Менің өлкем". Мақсаты: балаларды Қабдыкәрім Ыдырысовтың «Менің өлкем» өлеңнің мазмұнымен таныстыру; өлең жолдарындағы көркем сөз атауларын шынайы айтуға жаттықтыру. Ортаңғы топ Дидактикалық ойын: "Қазақстан туын тап". Ересек топ "Жүгіріп қағып ал" қимылды ойыны. Балалар ойын алаңында еркін	Сурет салу Тақырыбы: Ыдыстар. Мақсаты: (Кіші топ) балаларды акварель бояуларымен таныстыруды жалғастыру, акварель бояуын суға езіп, қылқалам арқылы қою консистенциясын жасау техникасын қалыптастыру; (ортаңғы топ) қылқаламмен шеңбер және жарты шеңбер пішіндерін бір-бірінің жанына салып, табақша мен шыны-аяқ бейнелерін бір сюжетке біріктіруге үйрету. Саусақ жаттығуы.	Қоршаған ортамен танысудан ойын-жаттығу. "Қыран". (кіші топ, ортаңғы топ) Мақсаты: балаларды қыранның сыртқы келбетімен таныстыру; қыранды тануға, білуге деген құштарлығын қалыптастыру. Дидактикалық ойын: "Қыранды тап" . Театрды сахналау. (ересек топ) "Қызыл телпек" ертегі желісін маскамен сахналау.	«Балықшы». (кіші топ) Мақсаты: алған білімдерін тиянақтау, ойлау қабілеттерін дамыту. Көрнекіліктер: аквариум суреті, балықтар. Ойынның барысы: балалар суреттегі аквариумнан балықтарды аулап алады да, балық қандай түсті екендігіне айтады.

	<p>баулу. (ортаңғы топ) Игровизор ойыны. "Артық затты тап". (Ересек топ) Сюжеттік-рөлді ойын: «Шаштараз». Мақсаты: балаларды шаштараз ойынымен таныстыра отырып, шаштарын үнемі тарап әдемілеп жүруге үйрету. Шаш өрудің әртүрлі үлгісін көрсету. Әсемдікке, әдемілікке баулу.</p>	<p>тұрады. Тәрбиеші үлкен әдемі доппен балаларға қарама-қарсы тұрады (қашықтығы 1,5-2 м). Тәрбиеші «Бір лақтырамын, екі лақтырамын, үш лақтырамын, кім жүйрік қағып алсын!» - деп допты лақтырады да өзі қағып алып: «Қаға алмадыңдар қайта жүгіріңдер,» - дейді. Балалар өз орындарына қайта барып тұрады. Ойын жалғасады. Ойын кезінде балалардың қағып алуына мүмкіндік жасап, қойып жүреді. Қалған балалар соңына еріп жүреді.</p>	<p>"Ыдысты қалай жуамыз?". Дидактикалық ойын "Басқаша айт". Мақсаты: (ересек топ) жалпылама ұғымдарды бекіту (балаға допты лақтырып, жалпы ұғымды атайды, бала допты кері лақтырады және түр ұғымын атайды: ойыншық-қуыршақ, жиһаз-үстел)</p>		
<p>Балалармен жеке жұмыс</p>	<p>«Әдемі кілемшелер». Ойынның мақсаты: бөліктерден кілемше жасауға үйрету; қабылдау, ес, зейін үрдістерін дамыту; ұйымшылдыққа тәрбиелеу. Ойынның құрал-жабдықтары: қағаздан жасалған кілемшелер, геометриялық пішіндер.</p>	<p>Жаңылтпаш жаттайық. 1) Доп деп, Дөп теп. 2) Қапыда ит қапты, Қатты қапты, Қапты қатты. 3) Қырқада қырық арқар бар. Қырық арқарда ақ арқар бар. Алты арқарда марка арқар бар.</p>	<p>Кел, жазайық. Мақсаты: тиянақтылыққа, көркем жазуға, қалам ұстауға үйрету. Үзік сызықтарды салу білігін бекіту. Балаларға үлгілер таратылады. Суреттер мен жазулар үзік сызықтар арқылы беріледі.</p>	<p>Артикуляциялық жаттығу. 1) Ара болсаң, ызында 3-3-3, ж-ж-ж, 3- 3-3, ж-ж-ж Жұмыс істе, тығылма. - Ара қалай дыбыстайды? (3- 3-3) - қатты\жай 2) «Зе-зе-зе, зе-зе-зе – бұл шынылы терезе», «За-за-за, за-за-за – үйдің іші тап-таза»,</p>	<p>Кел, санайық 5-ге дейін кері қарай санауды бекіту. Геометриялық денелерді дұрыс атап, ажырата білуге үйрету.</p>

	Ойынның мазмұны: балалар геометриялық пішіндерді берілген кілемшелердің үстіне қойып, құрақ құрайды.			«Зу-зу-зу, зу-зу-зу – күрекпен жерді қазу», «Са-са-са, са-са-са – ызындайды маса.	
Серуенге дайындық	Балалардың дұрыс шешінуін, шкафқа киімдерін орналастыру тәртібін бақылау. Жинақылыққа тәрбиелеу. Мәдени-гигиеналық талаптарды орындауларын қадағалау.				
Серуен	Серуенге деген қызығушылықтарын ояту. "Алтын күз" тақырыбында жеке әңгімелесулер.				
Балалардың үйге қайтуы (ата-аналарға кеңес)	«Жеке бас гигиенасының басты ережелері», «Достарымыздың арасында өзімізді қалай ұстау керекпіз?» тақырыптарында әңгіме жүргізу.	«Отбасымен серуендеу» атты тақырыбында көрме ұйымдастыру.	Жоба: "Жомарт күз" атты тақырыпта көрме ұйымдастыру.	«Айына бір рет отбасы күнін өткізу».	"Баланың серуенін қалай ұйымдастырамыз" тақырыбында ата-аналарға кеңес.

Тексерілді әдіскер: Капизова Л.Қ. 
Тәрбиешілер: Муканова С.Е. Кайржанова С.К.

Тәрбиелеу - білім беру процесінің циклограммасы

«Мектепке дейінгі ұйым (балабақша)\мектепке дейінгі шағын орталық):«Жалтыр негізгі мектебі» КММ-нің жанындағы «Балбөбек»шағын орталығы

Топ: аралас топ

Балалардың жасы 2,3,4 жасқа дейінгі балалар

Жоспардың құрылу кезеңі 25-29 қыркүйек 2023 жыл

Апта күндері	Дүйсенбі	Сейсенбі	Сәрсенбі	Бейсенбі	Жұма
Балаларды қабылдау	Таңғы сүзгі: балалардың терісін, дене қызуын, сыртқы көрінісін тексеру. Балаларды жақсы көңіл күймен қарсы алу және оларға қолайлы жағдай жасау. Баланың көңіл күйін, оның жеке пікірін, қызығушылығын анықтау. (сөйлеуді дамыту)				
Ата-аналармен әңгімелесу, кеңес беру	Ұйымдастырылған іс-әрекетке әр баланың дайындығы және оларға керекті заттар туралы ата-аналармен әңгімелесу.				
Балалардың дербес әрекеті (баяу қимылды ойындар, үстел үсті ойындары, бейнелеу әрекеті, кітаптар қарау және тағы басқа әрекеттер)	<p>"Кітап бұрышындағы еңбек". (кітаптарды қалпына келтіру). Мақсаты: (кіші топ) балаларды жөндеуді қажет ететін кітаптарды таңдауды және оларды мұқият желімдеуге үйрету (ортаңғы топ) желім мен қайшыны дұрыс пайдалану, майлықтарды пайдалану. (ересек топ) Кітаптарға ұқыпты қарауға, жұмыс істеуге, тәртіпті сақтауға тәрбиелеу.</p>	<p>"Біздің шкафта тәртіп бар". Мақсаты (кіші топ) балаларды сыртқы киімге арналған шкафта заттарды бүктеу кезінде дәлдікке үйрету. «Сүйікті ойыншығым» Ересек топ: Дөңгелек пішінді доп салып, үзік сызықтармен әшекейлеуді үйрету. Ортаңғы топ: Дөңгелек пішінді доп салып, үзік сызықтармен әшекейлеуді үйрету</p>	<p>"Асхана бойынша кезекшілік". Мақсаты: Кіші топ балаларды кезекші міндеттерін өз бетінше және адал орындауға үйрету. Ортаңғы топ Қолды мұқият жуыңыз, кезекшінің киімін киіңіз, үстелді дұрыс қойыңыз. Тамақтанғаннан кейін ыдыстарды тазалаңыз. Ересек топ Еңбек дағдыларын дамыту, үстелді жабдықтаудағы ретсіздікті көре білу.</p>	<p>"Кір сүлгілерді ауыстыру". Мақсаты: Кіші топ еңбекке деген тұрақты қызығушылықты сақтау. Ортаңғы топ:тапсырманы мұқият орындауға ұмтылу. Ересек топ: Сүлгіні жеке ұяшыққа іліп қоюды және ұқыптылыққа үйрену. Еңбекке баулу.</p>	<p>"Шешіну бөлмесінің шкафындағы тәртіп". (тәрбиешінің көмекшісімен бірге) Мақсаты: Кіші топ балаларды жеке киім шкафтарында тәртіпті сақтауға үйрету: Ортаңғы топ шкафты киім мен аяқкиімнен босату, сөрелерді дымқыл шүберекпен сүрту және киімді орнына мұқият бүктеу. Ересек топ Еңбекқорлыққа, тәртіпті көре білуге. Ұжымдағы тату-тәтті еңбек етуге үйрету.</p>

	<p>Үстел үсті ойыны. "Лото. "Ұл мен қыздың киімдері". Мақсат-міндеттері. Балалардың зейіндерін тұрақтандыру, логикалық ойлау қабілетін дамыту; заттарды топтастыруға дағдыландыру; байқампаздыққа тәрбиелеу. - Кімге не қажет? Қыз бен ұлға киім таңдау. "Қатарға тұрып билейік" жаттығуы. Мақсат-міндеттері. Балаларды жаттығу барысында ырғаққа сай қозғалып, сөздерді бірге айта жүріп, айтылған дене мүшелерін қозғауға машықтандыру; қабылдау, зеректік қабілеттерін, вестибуляр аппаратын дамыту. Жаттығуды көңілді әуенжазбасын қосып өткізуге болады. Қатарға тұрып билейік, Дене мүшелерін</p>	<p>Саусақ жаттығуы. Мақсат-міндеттері. Көркемсөзді мәнерлеп айтуға дағдыландыру; қолдың ұсақ моторикасын дамыту. Жалғыз саусақ тіпті де, Ұстай алмас жіпті де. Екі саусақ бірікті, Ине қолға ілікті. Үш саусағым орамды, Жүгіртеді қаламды. Өнерлі екен он саусақ! Қала салсақ, жол салсақ. "Қайда барсан, соны табасың" дидактикалық ойыны. Мақсат-міндеттері: балаларды кеңістікті бағдарлауға баулу. Педагог белгілі заттарды (жемістер мен көгөністерді немесе ойыншықтарды, не құралдарды) ойын алаңының әртүрлі жерлеріне салады. Бала педагог айтқан бағытты қолмен көрсетіп, сол бағыт</p>	<p>"Сақина" ойыны. Мақсат-міндеттері. Балаларды зеректікке, ептілікке, шапшандыққа, ұйымшылдыққа тәрбиелеу. Бастаушы шеңбер ішіне, ал балалар шеңберді айнала тұрады. Алақанында сақина бар, оны екі қолды біріктіріп, кезек-кезек балалардың алақанын ашып, байқатпай балалардың біріне беруге тырысады. Балалар бастаушының әрекетін және достарын мұқият бақылайды. Сақинаға ие болған бала басқаларға білдірмеу керек. Белгі бойынша бастаушы: "Сақина, сақина, қане шықшы ортаға!" – дегенде сақина ұстаған бала шеңбер ортасына жүгіріп шығады да, бастаушы болады. Егер ойыншылар белгі бергенге дейін балалардың бірінен</p>	<p>"Менің жанұям" фотосуреттерді қарастыру. Мақсат-міндеттері. Байланыстырып сөйлеу қабілетін жетілдіру, сөздік қорын молайту; туыстарға сүйіспеншілікті арттыру. Фотосуретте бейнеленген отбасы жайлы әңгімелеу, Саусақ жаттығуы. "Ыдысты қалай жуамыз?" Мақсат-міндеттері. Көркемсөзді мәнерлеп айтуға дағдыландыру; қолдың ұсақ моторикасын дамыту; балалардың қарапайым дағдыларын жетілдіру. Біз көмекші болып жүреміз, (бас бармақтарды көрсету) Женімізді кезекпен түреміз. (жеңді түруді көрсету) Қолға табақшаны алып, (саусақтарды созып, екі алақанды, айқастыра, бірі-біріне уқалау) Уқалап, жуып</p>	<p>"Үй құрастырамыз" құрастыру ойыны. Мақсат-міндеттері. Балалардың зейінін, ойлау, елестету қабілеттерін, қолдың ұсақ моторикасын дамыту; отбасына сүйіспеншілігін дамыту. Балалар құрылыс материалдарынан әртүрлі үйлерді құрастырады. Құралдары: құрылыс материалдары жинақтамасы: текшелер, кірпіштер, білеулер, призмалар. "Лего" немесе ағаш құрастырғыш ойыншықтары. "Қандай көлік қайда жүреді?" дамытушы жаттығуы. Мақсат-міндеттері. Балалардың көліктер туралы ұғымдарын пысықтау, қызығушылығын арттыру; зеректікке, ұйымшылдыққа тәрбиелеу. Құралдары: жүк мәшинесі, кеме, пойыз, велосипед, автобус, ұшақ, жеңіл мәшине және тағы</p>
--	---	--	--	---	--

	<p>көрсетейік: Басты оңға және солға бұрып, Қос иықты көтерейік.</p> <p>Қатарға тұрып билейік, Дене мүшелерін көрсетейік: Жоғары қол көтеріп, Бұлғап төмен түсірейік.</p> <p>Қатарға тұрып билейік, Дене мүшелерін көрсетейік: Аяқты кезек көтеріп, Маршпен шапалақтап жүрейік. Д. Ахметова. "Құрылыс ойындары "Жануарларға арналған балабақша", "Қуыршақтарға арналған үй". (сөйлеуді дамыту, математика негіздері)</p>	<p>бойынша жүріп, жасырылған объектіні табу керек. Педагог нұсқауларды нақтылы және дұрыс беру керек: алға бес қадам, солға бұрылып екі қадам, оңға тағы екі қадам. Күрделенуі: балалардың өздері топтастарына нұсқау беріп, жүргізуші бола алады. (сөйлеуді дамыту, қоршаған ортамен танысу, құрастыру)</p>	<p>сақинаны байқап қалса, оны шеңбер ортасына жібермейді. Ондай жағдайда ойынды сол бастаушы қайта жалғастырады. Көркемсөзді жаттау жаттығуы. Мақсат-міндеттері. Тақпақтың мазмұнын есте сақтап, мәнерлеп оқуға дағдыландыру; көркемсөзге қызығушылықты арттыру. <i>Б. Кірісбаев "Бақшада".</i> Көңілді бар бала, Бақшаға, баққа есек. Ойнаймыз аулада, Төбеміз әткеншек. Шешеміз жұмбақ та, Жаңылтпаш айтамыз. Кешкілік үй жаққа Үлкейіп қайтамыз. (сөйлеуді дамыту, көркем әдебиет)</p>	<p>береміз.</p> <p>Кесе екі қос алақандай, (саусақтарды қосып, бірыңғай бүгіп, екі қолды қырынан қосып "тербету") Шұңғыл алтын айдай. Қолға кесені алып, (жұдырықтармен, қолдарды алмастырып, алақан ортасына басып айналдыру) Айналдырып жуып береміз. Д. Ахметова. (сөйлеуді дамыту, сурет салу)</p>	<p>басқа. Балаларға суреттер көрсетіледі: - Балалар, көрсетілген суретке қарап, көліктердің қайда жүретінін қимылмен көрсетейік. Жерде жүрсе, аяқтарымызды топылдатамыз. Суда жүзсе, қолымызбен суда жүзгендей қимылдар жасаймыз. Аспанда ұшса, қолдарымызды қанат сияқты сермейміз. Ойынды екі топқа бөлініп, ойнауға болады. (құрастыру, сөйлеуді дамыту, математика негіздері, сурет салу)</p>
<p>Таңертеңгі жаттығу</p>	<p>1. Бастапқы қалып: аяқ арасы алшақ, дене тік, қол төменде. 1.1. Балалар қолдарын алдарына созып, алақандарын ашып-жұмады. 1.2. Бастапқы қалып (жаттығу 5-6 рет қайталанады). 2. Бастапқы қалып: аяқ арасы алшақ, дене тік, қол көкірек тұсында. 2.1. Оң аяқтарын артқа қойып, екі қолдарын да артқа созады.</p>				

	<p>2.2. Бастапқы қалып (дәл осы жаттығу сол жаққа қайталанады және 4 рет қайталанады).</p> <p>3. Бастапқы қалып: аяқ бірге, дене бос, қол төменде.</p> <p>3.1. Орындарында тұрып, бастарын оңға бұрады.</p> <p>3.2. Бастапқы қалып (дәл осы жаттығу сол жаққа қайталанады және 5 рет қайталанады).</p> <p>4. Бастапқы қалып: аяқ арасы алшақ, дене бос, қол көкірек тұсында.</p> <p>4.1. Қолдарын жандарына созады.</p> <p>4.2. Бастапқы қалып (жаттығу 6 рет қайталанады).</p> <p>5. Бастапқы қалып: екі аяқ бірге, дене бос, қол төменде.</p> <p>5.1. Қолдарын жандарында ұстап, бір орында тұрып, пингвин сияқты айналу.</p> <p>5.2. Бастапқы қалып (жаттығу 5 рет қайталанады).</p> <p>(мәдени-гигиеналық дағдылар, дербес әрекет)</p>				
<p>Таңғы ас</p>	<p>Дұрыс тамақтану мәдениетін қалыптастыруды жалғастыру: асхана құралдарын дұрыс қолдану (ас қасық пен шай қасық, шанышқы); майлықты ұқыпты пайдалану; нанды үгітпей жеу, асты ауызды жауып шайнау, тамақ ішіп отырғанда сөйлему; әдепті болуға тәрбиелеу (ас үшін алғыс білдіру, тазалық сақтау).</p> <p>Біздерде бар қасықтар</p> <p>Сиқырлы екен құралдар.</p> <p>Дайын қасық, дәмді ас.</p> <p>Еш нәрсені қалдырмас.</p> <p>Балалар таңғы астарын ішеді. Тамақтану барысында тәрбиеші балалардың орындықта дұрыс отыруын қадағалайды. Бала орындықта түзу отырмаса, педагог оған орындықта дұрыс отыру керектігін айтады.</p> <p>(мәдени-гигиеналық дағдылар, көркем сөз)</p>				
<p>Ұйымдастырылған іс-әрекетке дайындық</p>	<p>Г. Балл «Сары үрпек балапан»</p> <p>Кіші топ: әңгімені тыңдауға қызығушылықтарын ояту.</p> <p>Ересек топ: Шағын әңгіме желісіне омоним, синоним сөздерін тауып ажыратуға үйрету. Сөздерді өзгертуге, салалас және сабақтас құрмалас сөйлемдерді түсінуге үйрету.</p> <p>Ортаңғы топ: Шағын әңгіме желісіне омоним,</p>	<p>«Ауладағы үй құстары»</p> <p>Кіші топ: ойындар арқылы санау.</p> <p>Ересек топ: (Сан мен санау) 3 саны жәнетаңбасыментаны стыру 3санынтаңбасынүлгіб ойынша жазуға және басқа сандардын арасынан тауыпалуға үйрету. 1,2,3 сандарын заттармен сәйкестендіруге одан ары қарай үйрету.</p>	<p>«Үйрек»</p> <p>Кіші топ: пішіндерді біріктіріп үйрек мүсінін мүсіндеуді үйрету.</p> <p>Ересек топ: Сопакша, дөңгелек пішіндерді біріктіріп үйрек мүсінін мүсіндеуді үйрету</p> <p>Ортаңғы топ: Сопакша, дөңгелек пішіндерді біріктіріп үйрек мүсінін мүсіндеуді үйрету</p> <p>(Мүсіндеу)</p>	<p>«Қанаттылар» (табиғаттағы бақылау)</p> <p>Кіші топ Балалардың құстар мен жәндіктер туралы түсініктерін кеңейту.</p> <p>Ересек топ: Ұқсастық пен айырмашылықты ажыратуға үйрету, жалпы белгілері бойынша топтастыру.</p> <p>Ортаңғы топ: Балалардың құстар мен жәндіктер туралы түсініктерін</p>	<p>1. Сурет салу</p> <p>«Әдемі құс»</p> <p>Кіші топ: Геометриялық пішіндерді пайдалана отырып құс суретін салуды үйрету</p> <p>Ортаңғы топ: Геометриялық пішіндерді пайдалана отырып құс суретін салуды үйрету</p> <p>Ересек топ «Пішінді тап» ойыны.Мақсаты: Балалар құс суретін салуға керекті пішінді дұрыс таба білуге. Атауын дұрыс</p>

	<p>синоним сөздерін тауып ажыратуға үйрету. (сөйлеуді дамыту)</p>	<p>Сабак мақсатын түсінуге,және тапсырмаларды дербес орындауға үйрету. Ортаңғы топ: (Сан мен санау) 3 саны және таңбасымен таныстыру 3 санын таңбасын үлгі бойынша жазуға және басқа сандардың арасынан тауып алуға үйрету. 1,2,3 сандарын заттармен сәйкестендіруге одан ары қарай үйрету. (Математика негіздері)</p>		<p>кеңейту. Д/ ойын: «Сыйқырлы қапшықша» Мақсаты: Кұстарды дұрыс ажыратуға, атауларын дұрыс атауға, балаларды топтық ойынға үйрету. (Жаратылыстану)</p>	<p>атай алуға үйрету.</p>
<p>Мектепке дейінгі ұйым кестесі бойынша ұйымдастырылған іс-әрекет</p>	<p>Дене шынықтыру** "Күзгі жолдар үстіндегі ойындар". Мақсат-міндеттері. (кіші топ) Балаларды кішкентай және үлкен қадаммен жүгіру; көлденең тақтайда еңбектеуді үйрету. "Көңілді еңбекте" қимылды ойыны. Мақсат-міндеттері. (ортаңғы топ) Тақтайда еңбектеуді үйрету. (дене шынықтыру, сөйлеуді дамыту)</p>	<p>Музыка**** "Күз". Мақсат-міндеттері. (кіші топ) Балаларды күз туралы әнді тыңдай отырып, оның сын-сипатын ажыратуды үйрету; әннің сөздік мағынасын түсініп, бірге айта білу қабілетін қалыптастыру; (ортаңғы топ) музыка әуенімен бірге би ырғақтарын жасай білу дағдысын жетілдіру;</p>	<p>Дене шынықтыру** "Еңкіс тақтайдың үстімен жүрелеп жүру". Мақсат-міндеттері. (барлық топ) Балаларға сапта дене қалпын тік ұстап, педагогтің белгі беруі бойынша "Тіктел!", "Түзел!", "Тік тұр!" сөздерімен қимылдарды бұлжытпай орындауды үйрету. "Чемпион" қимылды ойыны. Мақсат-міндеттері.</p>	<p>Қазақ тілі*** Қазақ тілі "Күз мезгілі. Алтын күз". Мақсат-міндеттері. (ортаңғы топ) Балалардың "күз" жайлы түсініктерін дамыту; "алтын күз" сөзінің мағынасын түсіндіру; "Кім? Не?" сұрақтарына жауап беретін зат есімдер, "Не істейді?" сұрақтарына жауап беретін етістікті сөздер жайлы негізгі түсініктерін қалыптастыру.</p>	<p>Дене шынықтыру** "Тақтайдың үстімен қалай жүреміз?" Мақсат-міндеттері. (кіші топ) Балаларға екі аяқпен секіру (2–3 рет жүрумен кезектестіре отырып, 10 рет секіру); оң және сол қолымен көлденең нысанаға допты лақтыруды үйрету. (Ересек топ) Балаларға екі аяқпен секіру, оң және сол қолымен көлденең нысанаға допты</p>

		<p>(ересек топ) дыбысты есту қабілетін арттыру. Дидактикалық ойын: "Балақан". Мақсат-міндеттері. Музыка ырғағына сай қол соға отырып, әннің әуеніне қосылу. (музыка, сөйлеуді дамыту)</p>	<p>Еңкіс тақтайдың үстімен қатарласып жүруді үйрету. (дене шынықтыру, сөйлеуді дамыту)</p>	<p>(ересек топ) Мнемокарточкаларға негізделген сөздік жұмыс. "Күз" тақырыбына мнемокесте бойынша әңгіме құрау. Фонемо-ырғақты жаттығу "Бұлтқа". Өлеңді мәнерлеп оқу "Алтын күз". (сөйлеуді дамыту, қазақ тілі, қоршаған ортамен танысу)</p>	<p>лақтыруды үйрету. Балаларға екі аяқпен секіру; оң және сол қолымен көлденең нысанаға допты лақтыруды үйрету. "Кім шақырғанын анықта!" ойыны. Мақсат-міндеттері. Досын дауысынан тануды үйрету. Еске сақтауды, есту зейінін дамыту. (дене шынықтыру, сөйлеуді дамыту)</p>
Екінші таңғы ас	<p>Балалардың беті-қолын жуып, екінші таңғы асқа отыруы. Ас ішу мәдениетімен таныстырып отыру. Қасық, шанышқыны дұрыс пайдалануды үйрету. Ас ішкенде сөйлемей. Астан соң беті-қолды жуу. Біз ақылды баламыз, Айтқан тілді аламыз. Тамақ ішер алдында Тып-тыныш боп отырамыз!</p>				
Серуенге дайындық	<p>Мақсат-міндеттері: - киімді дұрыс бүктеу, орнына ілу, аяқ-киімді түзу қоюды әдетке айналдыру; - өз бетінше жылдам және дұрыс ретпен киінуді (шешіне) дағдыға енгізу; - шкафқа ілінген немесе қойылған бас киім, сырт киім, аяқ киім сияқты заттарды өз орындарына ғана қою, тәртіп сақтауға тәрбиелеу; - ауа райына сай киінуге үйрету, киімді, аяқ киімді таза ұстауға баулу; - көмек көрсетуге, алғыс айтуға тәрбиелеу. (мәдени-гигиеналық дағдылар, дербес әрекет)</p>				
Серуен	<p>Күн - жылу мен жарық көзі. (қоршаған ортамен танысу, сөйлеуді дамыту, көркем әдебиет) Мақсат-міндеттері: Күн - жылу мен</p>	<p>Желді бақылау. (қоршаған ортамен танысу, сөйлеуді дамыту, көркем әдебиет) Мақсат-міндеттері. Балалардың желдің қасиеттерін тануға</p>	<p>Суды бақылау. (қоршаған ортамен танысу, сөйлеуді дамыту, көркем әдебиет) Мақсат-міндеттері: балаларды сумен ұқыпты жұмыс</p>	<p>Мысықты бақылау. (қоршаған ортамен танысу, сөйлеуді дамыту, көркем әдебиет) Мақсат-міндеттері. Балалардың үй жануарлары, мысық</p>	<p>Аспанды бақылау. (қоршаған ортамен танысу, сөйлеуді дамыту, көркем әдебиет) Мақсат-міндеттері. Балаларды аспанның ашық не бұлтты</p>

	<p>жарық көзі екені жайлы түсініктерін пысықтау; талқылау, дәлелдеу біліктерін дамыту; табиғатты аялауға тәрбиелеу. Зерттеу.</p> <p>Күнге қарау.</p> <p>Сұрақтарға жауап беру.</p> <p>- Күнге қарағанда өзінді қалай сезінесің?</p> <p>- Күнге тура қарай аламыз ба, көзімізге зиянын тигізбей ме?</p> <p>Педагог балаларға екі тасты алып, біреуін күннің көзіне, екіншісін көлеңкеге, яғни, жан-жағын жауып, қараңғы жерге қоюды сұрайды.</p> <p>Біраз уақыт өткенде балалар күн көзінде тұрған тас көлеңкеде тұрған тасқа қарағанда қызып, жылынғанына көз жеткізеді.</p> <p>Күн көзінде тұрған заттың қызатыны туралы қорытынды жасау.</p> <p>Еңбек тапсырмалары: кіші топ балаларына ойын аумақтарын жинауға көмектесу.</p>	<p>деген қызығушылықтарын арттыру; бақылау нәтижесінде желге ауызша сипаттама беруге, іс-тәжірибелер жасауға дағдыландыру.</p> <p>"Түтікшемен үрлеп, таспаны (лента) желбіретейік" жаттығуы. (қоршаған ортамен танысу, сөйлеуді дамыту)</p> <p>Педагог әрбір баланың алдына түтікше мен таспаны (қағаздан қиылған жолақ та жарайды) береді.</p> <p>- Балалар, қазір біз түтікшеден желді үрлеп шығарамыз.</p> <p>- Мен "жел қатты соғып тұр" десем, сендер қатты үрлеп, таспаны қатты желбіретесіңдер.</p> <p>- Мен "жел баяу соқты" десем, сендер түтікшеге ақырын үрлеп, баяу соққан желді білдіресіңдер.</p> <p>Еңбек әрекеті: ойын алаңына ағаштардан құрап түскен ұсақ бұтақтарды жинау. Мақсат-міндеттері. Аула сыпырушыға</p>	<p>істеуді дағдыландыру; судың қасиеттері жайлы түсініктерін нақтылау; судың табиғи сұйық зат екеніне көз жеткізу; ұқыптылыққа тәрбиелеу.</p> <p>Бақылау барысы.</p> <p>Судың қасиеттеріне көңіл аудару.</p> <p>Су әртүрлі температурада болады: мұздай суық (тоңазытқыштағы мұз текшелері), жылы (қолды жуғанда) және ыстық (шәйнекте су қайнатылғанда).</p> <p>Су күннің көзінде ысып кетеді Ыстық күнде бассейнде су тез қызады.</p> <p>Тоғандағы, өзендегі, көлдегі су қызады, жазда адамдар күн көзіне қызған өзендегі суына шомылуға барады.</p> <p>Қыста су қар немесе мұз күйінде болуы мүмкін, қолмен ұстағанда суық екенін білеміз.</p> <p>"Шәйнектен қандай сұйық құйылды?" жаттығуы. (қоршаған ортамен</p>	<p>жайлы білімдерін нақтылау, сипаттау мәтінін құрастыра білуге машықтандыру; есте сақтау қабілеттерін, байқампаздықтарын дамыту; жан-жануарларды тануға қызығушылықтарын арттыру, оларға қамқорлық танытуға тәрбиелеу.</p> <p>Көркемсөз. Б. Соқпақбаев "Мысық".</p> <p>Үстінде үйдің Тұр еді мысық. Қасына келді Бір торғай ұшып. бассалмақ болып, Ыршыды мысық. Жалт берді торғай, Пыр етіп ұшып. Биіктен жерге Топ ете түсіп, Мысықтың қалды Жамбасы ісіп.</p> <p>Еңбек әрекеті: ойын алаңындағы ұсақ қоқыстарды жинап шығару. Мақсат-міндеттері. Еңбексүйгіштікке тәрбиелеу.</p> <p>"Мысық пен тышқан" қимыл-қозғалыс ойыны. (дене шынықтыру)</p> <p>Мақсат-міндеттері.</p>	<p>екенін анықтап; бұлттарды белгілі бейнелерге ұқсайтынын байқауға машықтандыру; ой-қиялын, зейін. бақылау қабілетін дамыту.</p> <p>Көркемсөз. Қ. Мырза Әли "Аспанда".</p> <p>Аспан малға толып кетті - Бұлттар түлік болып кетті:</p> <p>Бір бұлт шықты ешкі болып, Бір бұлт шықты мешке болып.</p> <p>Бір бұлт шықты бие болып, Бір бұлт шықты түйе болып, Бір бұлт шықты шошқа болып, Бір бұлт шықты қошқар болып.я</p> <p>Еңбек әрекеті: ағаштардан түскен құрғақ бұтақтарды жинау. Мақсат-міндеттері. Құралдарды қолдануды үйрету, еңбек біліктіліктерін дамыту.</p> <p>"Қу түлкі" қимыл-қозғалыс ойыны. (дене шынықтыру)</p>
--	---	--	---	--	--

	<p>Мақсат-міндеттері. Жасы кішіге көмектесуге ұмтылуды үйрету, еңбексүйгіштікке тәрбиелеу.</p> <p>"Ақсүйек" қимыл-қозғалыс ойыны. (дене шынықтыру)</p> <p>Мақсат-міндеттері. Балаларды ойын ережесіне сай ойнауға машықтандыру; зеректікке, қырағылыққа, дәлдікке дағдыландыру; шыдамдылыққа тәрбиелеу.</p> <p>Ойынға қатысушы балалар бір қатарға тұрады. Тәрбиеші ақсүйекті қолына алып, балалардың ту сыртына шығады да, оны алысқа лақтырады.</p> <p>Балалар ақсүйектің лақтырылған бағытын көрмеуі керек.</p> <p>"Ақсүйек" жерге түскеннен кейін тәрбиеші балаларға: "Ал, балалар, ақсүйекті іздеңдер, кім тез табар екен?"- деп айтады Ойынның шарты бойынша</p>	<p>көмек көрсету, өзгелердің еңбегін құрметтеуге тәрбиелеу.</p> <p>"Әткеншек" қимыл-қозғалыс ойыны. (дене шынықтыру)</p> <p>Мақсат-міндеттері. Балаларды шеңберде ойын ережесіне сақтап, бірігіп ойнауға ынталандыру; белгі бойынша бір адамдай шеңбер бойымен біресе бір, біресе екінші жаққа жүріп, содан соң жылдамдықты қосып жүгіруге дағдыландыру; вестибуляр аппаратын дамыту; ептілікке, ұйымшылдыққа тәрбиелеу.</p> <p>Ақырын-ақырын итеріп, Әткеншекті қозғалтамыз.</p> <p>Жылдам-жылдам жүгіріп, Шеңберді айналдырамыз.</p> <p>Д. Ахметова.</p> <p>Соңғы сөздерден кейін балалар жерге отырады, қолдарын босатады, демалады.</p>	<p>танысу, сөйлеуді дамыту)</p> <p>Мақсат-міндеттері. Балаларды суреттердегі шәйнектерге қарап, әрқайсында шәйнектен кесеге қандай сұйық құйылып жатқанын анықтауға дағдыландыру; түстерді қабылдау, ой-қиял, сөйлеу қабілеттерін дамыту.</p> <p>- Балалар, шайды сұйықтыққа жатқызамыз.</p> <p>Шайнектен шай сұйығы ғана құйылмайды, сол сұйықтарды қалай білетіндеріңді көрейік.</p> <p>Педагог балаларға шайнектен қандай сұйықтың құйылғаны туралы сұрайды.</p> <p>Құралдары: бірнеше бір-біріне ұқсас суреттер: бірінен су құйылып жатыр, екіншісінен - сүт, үшіншісінен - кофе, төртіншісінен - кара шай, бесіншісінен - лимонад.</p> <p>Жаттығуды шынайы түрде іс-тәжірибеде көрсетуге болады.</p>	<p>Балаларды ойын шартына сай ойнауға, рөлді дұрыс атқаруға бейімдеу; зеректікке, шапшандыққа, жылдамдыққа, жалтарып жүгіруге машықтандыру; шыдамдылыққа, ұйымшылдыққа тәрбиелеу.</p> <p>Ойынға қатысушылар шеңбер құрып тұрады.</p> <p>"Мысық" пен "тышқанды" балалардың қалаулары бойынша немесе санамақ арқылы тағайындауға болады. Ойын басталар алдында кейіпкерлер шеңбер сыртында бір-бірінен алшақ тұрады.</p> <p>Балалардың қалғаны бір-бірінің қолын ұстап, шеңбер жасап жүріп сөздерді айтады:</p> <p>Көркемсөз.</p> <p>Нағима Арынова "Мысығым".</p> <p>Тікелейіп құлағы, Менен бұрын тұрады.</p> <p>Бойын жазып керіліп, Беті-қолын жуады.</p> <p>Қасымнан бір</p>	<p>Мақсат-міндеттері. Балалардың ойын шарттарына сай ойнай білу, "Мен түлкімін!" белгісі бойынша қолға түспей, жалтарып, жылдам жүгіре білу қабілеттерін дамыту (қалыптастыру, жетілдіру); қимылдарды үйлестіруге, ептілікке тәрбиелеу.</p> <p>Балалар кішкентай шеңберге жиналады. Олар педагогтің нұсқауы бойынша көздерін жұмады, ал педагог шеңбер сыртында жүріп, кез келген баланы сәл түртіп қалады.</p> <p>Осыдан кейін педагог таңдаған бала "қу түлкі" болып саналады.</p> <p>Ал ойыншы балалар болса, жан-жақтарына қарап: "Қу түлкі, сен қайдасың?" - деп үш рет сұрайды. Соңғы сұрақтан кейін бұдан бері жасырынып тұрған "қу түлкі": "Мен мындамын!" - деп дауыстайды.</p> <p>Осы жерден бастап балалар "қу түлкіден"</p>
--	---	--	--	---	---

	<p>ақсүйекті тауып алған бала басқаларға білдірмей, тәрбиешіге оны тез әкеліп беруі керек. Егер балалардың бірі байқап қалса, ақсүйекті тауып алған баланы қуып жетіп, денесіне қолын тигізуі керек. Сонда ақсүйек өзіне беріледі. Ақсүйекті ешкімге жеткізбей тәрбиешіге табыс еткен бала жеңімпаз атанады. Жабдығы: ақсүйек (ойыншық).</p> <p>"Өрт сөндірушілер оқуда" ойыны. (дене шынықтыру) Мақсат-міндеттері. Қабырғаға өрмелеу біліктіліктерін бекіту; зейіндерін дамыту.</p> <p>Өз бетінше еркін ойын әрекеті, алаңға шығарылған материалмен ойындар. "Шеңберді дәлде". Мақсат-міндеттері. Нысанаға дәлдеп тигізуді жаттықтыру.</p>	<p>Ойын бірнеше рет қайталануы мүмкін. Педагог барлық балалардың бірыңғай қимылдауын қадағалап жүру керек. Шеңбер бойымен жүргізу үшін, балаларды бір жаққа бұрып, беттерін шеңбер ортасына қарату керек. Балалардың ойынды меңгерудегі басты міндеті - аса жылдам жүгірмеу. Әрбір бала қимылдау кезінде шеңбердің бір жақ бойымен жүріп, бүкіл шеңбердің жылжып жатқанын бақылайды.</p> <p>"Шұңқырдан аттап секіріп өт" қимылды жаттығуы. (дене шынықтыру) Мақсат-міндеттері. Балаларды ұзындыққа секіруге машықтандыру; вестибуляр аппаратын, күш-жігерін дамыту.</p> <p>Өз бетімен еркін ойын әрекеті, шығарылған материалмен ойындар.</p>	<p>Сонда құралдар ретінде стақандарға құйылған: шай, кофе, лимонад, сүт, су қолданылады.</p> <p>"Ақ серек, көк серек" қимыл-қозғалыс ойыны. (дене шынықтыру) Мақсат-міндеттері. Балаларды ойын шарты бойынша ойнауға, мұқият және белсенді болуға; батылдыққа, жылдамдыққа, жылдам жүгіруге баулу; балалардың тіл байлығын жетілдіру, достық қарым-қатынастарын дамыту. Ойын ашық алаңда өткізіледі. Ойынға қатысушылар екі топқа бөлінеді. Аралығы 30-40 метрдей жерге бір-біріне қарама-қарсы орналасады. Қаз-қатар қол ұстасып, барлығы тізіліп тұрады. Жеребе бойынша ойынды бастаған топтың балалары әндете өлең айтады.</p> <p>"Ақ серек, көк серек, Бізден сізге кім</p>	<p>қалдмайды, Көзін қысып алдайды. Ойнатсам да күнімен, Ойыны бір қанбайды. Осы сөздерді айтып, балалар тоқтайды да "мысық" "тышқанды" қуалап кетеді. Балалар қол ұстасып, қажет болса, қолдарын жоғары көтеріп, "тышқан" үшін ұяға жол ашып беріп жатады. "Мысық" ұяға кіріп кетсе, ары қарай өткізбес үшін, қолдарды төмен түсіріп, жолды жауып қояды. Ойынға қатысушы балалар өте зерек болу керек, олар қолдарын біресе жоғары көтеріп, біресе төмен түсіріп, "мысық" пен "тышқанның" қуаласпағын реттеп тұрады. "Тышқан" ұсталып қалса, кейіпкерді ауыстыруға болады.</p> <p>"Кім қапшықты алысқа лақтырады?" қимылды ойын-жаттығуы. (дене шынықтыру)</p>	<p>жан-жаққа қашып құтылу керек. "Қу түлкі" кімге қолын тигізсе, сол шетке шығады.</p> <p>"Үш табан" қимыл-қозғалыс ойыны. (дене шынықтыру) Мақсат-міндеттері. Балаларды мергендікке, шыдамдылыққа, ұқыптылыққа, ептілікке тәрбиелеу; асықты қолда еркін ұстап, ойын алаңында белгілі қимылдарды жасауға дағдыландыру. Ойынға үш-төрт бала қатыса алады. Ойынды алаңның бірнеше жерінде балалардың бірнеше тобына ұйымдастыруға болады.</p> <p>Өз бетімен еркін ойын әрекеті, далаға шығарылған материалмен ойын ойнау. Мақсат-міндеттері. Қимыл-қозғалыс үйлесімділігін дамыту; негізгі қимылдарды орындау тәсілін жетілдіру; ойындарға саналы түрде</p>
--	---	---	--	---	---


		<p>Мақсат-міндеттері. Қимыл-қозғалыс үйлесімділігін дамыту; негізгі қимылдарды орындау тәсілін жетілдіру; ойындарға саналы түрде қосылуға тәрбиелеу.</p>	<p>керек?" Екінші топтағылар ойыншының атын атайды. Сол кезде аты аталған бала өз тобынан шығып, екпіндей жүгіріп келеді де, қарсы топтың тізбегін үзіп кетуге тырысады. Егер үзіп кетсе, бір баланы жетелеп апарып, өз тобына қосады. Үзе алмаса, өзі сол топта қалады. Ескерту: педагог ойын ойнау алдында қауіпсіздік ережелерін қайталап, нұсқау беруі тиіс. "Жыланша" қимылды ойын-жаттығуы. (дене шынықтыру) Мақсат-міндеттері. Бастаушының және бір-бірінің соңынан бағыттарды өзгертіп, тізбекті үзбей, арақашықты сақтап, жүгіре білу қабілетін жетілдіру. Өз бетімен еркін ойын әрекеті, далаға шығарылған материалмен ойындар. Мақсат-міндеттері. Қимыл-қозғалыс үйлесімділігін</p>	<p>Мақсат-міндеттері. Балалардың белгі бойынша әрекет ету біліктіліктерін дамыту, оң және сол қолымен қапшықты алысқа лақтыруды, жүгіруді, түсті тануды жаттықтыру. Еркін ойындар: далаға шығарылған материалдармен ойындар, қимыл-қозғалысты дамыту, секіртпеден секіру.</p>	<p>қосылуға тәрбиелеу. (сөйлеуді дамыту,)</p>
--	--	--	--	--	---

			дамыту; негізгі қимылдарды орындау тәсілін жетілдіру; ойындарға саналы түрде қосылуға тәрбиелеу.		
Серуеннен оралу	Балаларды киімдерін жүйелі шешінуге дағдыландыру, шкаф сөрелеріне киімдерін орналастыру, қолдарын жуу. (мәдени-гигиеналық дағдылар, дербес әрекет)				
Түскі ас	Алдына қойған асқа назар аудару; дастарқан басында отыру мәдениеті, тамақтану мәдениетіне баулуға бағытталған жеке-дара жұмыс; этикет ережелері. (мәдени-гигиеналық дағдылар, дербес әрекет)				
Күндізгі ұйқы	Балалардың тыныш ұйықтауына жайлы жағдай туғызу. (мәдени-гигиеналық дағдылар, дербес әрекет)				
Бірте-бірте тұрғызу, сауықтыру шаралары	Жалпақтабандықтың алдын алу мақсатында денсаулық жолдарымен жүру. Алған білімдерін бекітіп, мәдени-гигиеналық дағдыларын орындау. (мәдени-гигиеналық дағдылар, дербес әрекет)				
Бесін ас	Алдына қойған асқа назар аударту; дастарқан басында отыру мәдениеті, тамақтану мәдениетіне баулуға бағытталған жеке-дара жұмыс; этикет ережелері. (мәдени-гигиеналық дағдылар)				
Балалардың дербес әрекеті (баяу қимылды ойындар, үстел үсті ойындары, бейнелеу әрекеті, кітаптар қарау және тағы басқа әрекеттер)	Сөйлеуді дамытудан ойын-жаттығу. "Күз туралы тақпақты құрастыру". Мақсат-міндеттері. (кіші топ) Балалардың ұғымдарында тақпақ пен өлең туралы негізгі түсініктерді қалыптастыру, (ортаңғы топ) көркемсөз үлгісінің қара сөзден айырмашылығын түсіндіру; "күз мезгілі" ұғымына жататын табиғаттағы өзгерістер мен құбылыстарды пысықтау.	Сурет салудан ойын-жаттығу "Күзгі саябақтағы жапырақтардың түсуі". Мақсат-міндеттері. Кіші топ Балаларды жапырақ пішінін қою бояумен бояу және қағаз бетіне бедерін басу техникасымен таныстыру; Ортаңғы топ жапырақтың бетін күздің ашық бояуларына араластырып бояп, қағаз бетіне басып, жапырақтың нақтылы ізін қалдыруға	Математика негіздерінен ойын-жаттығу. "Күзгі жапырақтар шоқтары". Мақсат-міндеттері. Кіші топ Балалардың ұғымында заттардың бірден төртке дейінгі сандарға сәйкес жиындары туралы түсініктерін қалыптастыру. Дамытушы жаттығу. "Күзгі бояу". Мақсат-міндеттері. Ортаңғы топ Табиғаттағы күзгі түстерді атауды, бір-бірінен ажыратуды	Көркем әдебиеттен ойын-жаттығу "Алтын күз". Мақсат-міндеттері. Кіші топ Балаларды "Алтын күз" өлеңінің мазмұнымен таныстыру, тақпақты мұқият тыңдауды үйрету. Театрды сахналау. "Қызыл телпек" ертегі желісін маскамен сахналау. Ересек топ (көркем әдебиет, сөйлеуді дамыту) Мүсіндеуден ойын-жаттығу	Құрастырудан ойын-жаттығу "Саңырауқұлақтар әлеміне саяхат". Мақсат-міндеттері. Кіші топ Балаларды жасымықтан саңырауқұлақтың қалпақшасын, қарақұмықтан саңырауқұлақтың түбірін, құрмадан саңырауқұлақтың сабағын құрастыруды үйрету. Вариативті компонент. Құрастыру "Күзгі ағаштар". Ортаңғы топ

	<p>(ересек топ) Жаттамақ жаттығуы. "Күз суық, сары көйлекті".</p> <p>Сюжетті-рөлдік ойын. «Шаштараз». Мақсат-міндеттері. Кіші топ Балаларды шаштараз ойынымен таныстыра отырып, өз шаштарын үнемі тарап, әдеміленіп жүруді үйрету. Ортаңғы топ Шаш өрудің әртүрлі үлгісін көрсету. Ересек топ Әсемдікке, әдемілікке баулу. (сөйлеуді дамыту, қоршаған ортамен танысу, көркем әдебиет, қазақ тілі)</p>	<p>дағдыландыру. Дамытушы жаттығу. "Бұл қандай ағаштың жапырағы?"(сөйлеуді дамыту, қоршаған ортамен танысу, сурет салу) Мақсат-міндеттері. Ортаңғы топ Ағаштардың атауларын жапырақтарына қарап табуды үйрету. Зейін, еске сақтау, сөйлеуді дамыту.</p> <p>"Жүгіріп қағып ал" қимылды ойыны. Мақсат-міндеттері. Ересек топ Қимыл жылдамдығын дамыту. Допты екі қолмен қағып алу дағдысын бекіту. Балалар ойын алаңында еркін тұрады. Тәрбиеші үлкен әдемі доппен балаларға қарама-қарсы тұрады (қашықтығы 1,5-2 м). Тәрбиеші «Бір лақтырамын, екі лақтырамын, үш лақтырамын, кім жүйрік қағып алсын!» - деп допты лақтырады да өзі</p>	<p>үйрету. (сөйлеуді дамыту, қоршаған ортамен танысу)</p> <p>Дидактикалық ойын. "Басқаша айт". Мақсат-міндеттері. Ересек топ Жалпылауыш сөздерді бекіту (педагог балаға допты лақтырып, заттардың жалпы атауын атайды. Бала допты кері лақтырады және түр ұғымын атайды: ойыншық-қуыршақ, жиһаз-үстел).</p> <p>Қоршаған ортамен танысудан ойын-жаттығу "Алтын жапырақ". Мақсат-міндеттері. Балаларды күз маусымының өзгерістерімен таныстыру. Дидактикалық ойын. "Жапырақтарды түсіне қарай топта". Мақсат-міндеттері. Заттарды түстеріне қарай топтастыруды үйрету.</p>	<p>"Саңырауқұлақтар". Мақсат-міндеттері. Ортаңғы топ Екі бөлшектен тұратын заттарды, оларға тән пішіндерін бере отырып, сомдау біліктерін нығайту; жұмыс кезінде қырнауышты дұрыс пайдалануды үйрету.</p>	<p>Мақсат-міндеттері. Балаларды асқабақ тұқымдарын ағаш қимаулігісінің үстіне жапсырып, күзгі ағаштардың суретін құрастыруды үйрету; балалардың құрастыру түрлерімен жұмыс істеу іскерліктерін жетілдіру; ағаш трафаретін қағаз бетіне бастырып, қайшымен қиып алу іскерліктерін дамыта отырып, қайшымен жұмыс істегенде қауіпсіздік ережелерін сақтауды үйрету. Дидактикалық ойын. "Қай ағаштың жапырағы?" Мақсат-міндеттері. Ересек топ Таныс ағаштардың жапырақтарын ажырату және атау. (қоршаған ортамен танысу, сөйлеуді дамыту, қазақ тілі)</p>
--	--	--	---	---	---

		қағып алып: «Қаға алмадыңдар қайта жүгіріңдер,» - дейді. Балалар өз орындарына қайта барып тұрады. Ойын жалғасады. Ойын кезінде балалардың допты қағып алуына мүмкіндік жасап жүреді. Қалған балалар соңынан еріп жүреді. (дене шынықтыру)			
Балалармен жеке жұмыс	«Әдемі кілемшелер». Ойынның мақсат-міндеттері: бөліктерден кілемше жасауды үйрету; қабылдау, ес, зейін үрдістерін дамыту; ұйымшылдыққа тәрбиелеу. Ойынның құрал-жабдықтары: қағаздан жасалған кілемшелер, геометриялық пішіндер. Ойынның мазмұны: балалар геометриялық пішіндерді кілемшелердің үстіне қояды да, әдемі құрақ құрайды. (математика негіздері, сөйлеуді дамыту)	Жаңылтпаш жаттайық. 1) Доп деп, Дөп теп. 2) Қапыда ит қапты, Қатты қапты, Қапты қатты. 3) Қырқада қырық арқар бар. Қырық арқарда ақ арқар бар. Алты арқарда марка арқар бар. (сөйлеуді дамыту, көркем әдебиет)	Кел, жазайық. Мақсат-міндеттері. Тиянақтылықты, көркем жазуды, қаламды дұрыс ұстауды үйрету. Үзік сызықтарды салу білігін бекіту. Балаларға үлгілер таратылады. Суреттер мен жазулар үзік сызықтар арқылы беріледі. (сурет салу)	Артикуляциялық жаттығу. 1) Ара болсаң, ызыңда З-з-з, ж-ж-ж, з- з-з, ж- ж-ж Жұмыс істе, тығылма. - Ара қалай дыбыстайды? (з- з-з) - қатты\жай 2) «Зе-зе-зе, зе-зе-зе – бұл шынылы терезе», «За-за-за, за-за-за – үйдің іші тап-таза», «Зу-зу-зу, зу-зу-зу – күрекпен жерді қазу», «Са-са-са, са-са-са – ызыңдайды маса. (сөйлеуді дамыту)	10-ға дейін тура және кері санауды бекіту. Геометриялық денелерді дұрыс атауды және бір-бірінен ажыратуды үйрету. (математика негіздері)

Серуенге дайындық	Балалардың дұрыс шешінуін, шкафқа киімдерін орналастыру тәртібін бақылау. Жинақылыққа тәрбиелеу. Мәдени-гигиеналық талаптарды орындауларын қадағалау. (мәдени-гигиеналық дағдылар)				
Серуен	Серуенге қызығушылықтарын ояту. "Алтын күз" тақырыбында жеке әңгімелесулер. (сөйлеуді дамыту, көркем әдебиет)				
Балалардың үйге қайтуы (ата-аналарға кеңес)	«Жеке бас гигиенасының басты ережелері», «Достарымыздың арасында өзімізді қалай ұстау керекпіз?» тақырыптарында әңгіме жүргізу.	«Отбасымен серуендеу» атты тақырыпта көрме ұйымдастыру.	Жоба: "Жомарт күз" атты тақырыпта көрме ұйымдастыру.	«Айына бір рет отбасы күнін өткізу».	"Баланың серуенін қалай ұйымдастырамыз" тақырыбында ата-аналарға кеңес беру.

Тексерілді әдіскер: Капизова Л.К. 
Тәрбиешілер: Муканова С.Е. Кайржанова С.К.

Тәрбиелеу - білім беру процесінің циклограммасы

«Мектепке дейінгі ұйым (балабақша)\мектепке дейінгі шағын орталық):«Жалтыр негізгі мектебі» КММ-нің жанындағы
«Балбөбек »шағын орталығы

Топ: аралас топ

Балалардың жасы 2,3,4 жасқа дейінгі балалар

Жоспардың құрылу кезеңі 02-06 қазан 2023 жыл

Апта күндері	Дүйсенбі	Сейсенбі	Сәрсенбі	Бейсенбі	Жұма
Балаларды қабылдау	Таңғы сүзгі: балалардың терісін, дене қызуын, сыртқы келбетін тексеру. Балаларды жақсы көңіл күймен қарсы алу және оларға қолайлы жағдай жасау. Баланың көңіл күйін, оның жеке пікірін, қызығушылығын анықтау. (сөйлеуді дамыту)				
Ата-аналармен әңгімелесу, кеңес беру	Әңгімелесу. Егерде бала ауырған болса, оның келмеуінің себебін ата-анасының балабақша қызметкерлеріне ескертіп айтуы керектігі туралы түсіндіру. «Бала өмірінде дәрумендердің маңызы» тақырыбында кеңес.				
Балалардың дербес әрекеті (баяу қимылды ойындар, үстел үсті ойындары, бейнелеу әрекеті, кітаптар қарау және тағы басқа әрекеттер)	"Жабық өсімдіктерді бүріккіш пистолеттен сумен бүрку". Мақсаты: Кіші топ жаңа еңбек дағдыларын үйрету; балалардың ұғымында жапырақтарға ылғал қажет деген түсінігін бекіту; өсімдіктерге ұқыпты қарауды тәрбиелеу. Балаларға өсімдіктерді суару қажеттілігін өз бетінше анықтауға үйрету (топырақтың түсі мен күйіне, өсімдіктің пайда болуына байланысты), суару техникасын еске түсіру.	"Орындықтарды жуу". Мақсаты: Кіші топ балаларды тәрбиешінің көмекшісіне көмектесуге, бөлмедегі орындықтарды таза ұстауға үйрету: оларды дымқыл шүберекпен сүртіп; орындарына қоюды үйрету. Ортаңғы топ Еңбек дағдыларын дамыту, жұмыс кезінде мәдени-гигиеналық талаптарды сақтау қабілетін қалыптастыру. Ересек топ	Табиғат бұрышындағы кезекшілік күні бойы балалар тірі объектілер үшін жауапкершілікті сезінетіндей етіп ұйымдастырылуы тиіс. Егер олар таңертең барлық нәрсені жасаса (балықты тамақтандырып, гүлдерді суарып, торды тазартады және т.б.), содан кейін оларға тіршілік иелері мен өсімдіктерге назар аударудың қажеті жоолмай қалады, сондықтан балаларға күні бойы міндеттерді бөлуге	Балалардың еңбекке деген дұрыс көзқарасын қалыптастыру, өз-өздеріне қызмет етуге үйрету, бір-біріне кедергі жасамай еңбек етуге үйрету. "Бөлме өсімдіктерін суғару". Мақсаты: балалардың ұғымында өсімдіктердің жарық пен ылғалға деген қажеттіліктері туралы білімдерін кеңейту, ылғал сүйгіш және құрғақшылыққа төзімді, фотофильді және көлеңкеге төзімді өсімдіктерді	"Оқу қызметіне дайындық". Мақсаты: кезекшінің міндеттерін өз бетінше және адал орындау: сабақ үшін тәрбиеші дайындаған материалдар мен оқу құралдарын үстелдерге қою, қажет болса оларды сабақтан кейін орнына жинау.

		Ересектерге көмектесуге деген ынтаны, олардың жұмысын құрметтеуге тәрбиелеу."	көмектескені жақсы: балықты таңертең тамақтандыруға болады, ал өсімдіктерді кейінірек суаруға болады, өздері жасаған жұмыстың ұжым үшін маңыздылығы туралы түсінік қалыптастырады, айналасындағыларға қамқорлық көрсете отырып, өз жұмысын уақытында істеуге деген ұмтылысты дамытады.	жапырақтардан қалай тануға болатындығын үйрету. Сумен және өсімдіктермен жұмыс кезінде дәлдікті, өз іс-әрекеттеріне сенімділікті, еңбек дағдыларын дамыту. Қоршаған табиғатқа ұқыпты қарауды, оған қамқорлық жасауға тәрбиелеу.	
	<p>"Жалпы атауын бер" үстел үсті ойыны. Мақсаты: Кіші топ балаларды бірнеше объектіні ортақ белгісі, қасиеті бойынша біріктіріп, топтаманы дұрыс атай білу дағдыларын жетілдіру; сөздік қорларын байыту; ақыл-ой қабілетін дамыту. Балаларға лото карталары беріледі. Балалар белгілі карточкаларды топтастырып жалпы атауын атайды</p>	<p>"Суретті құрастыр" дидактикалық ойыны. Мақсаты: Кіші топ баланы бірнеше бөліктерден тұратын, тұтас суретті құрастыра білуге үйрету, төзімділікке, бастаған істі аяқтауға тәрбиелеу. Сурет бөліктерін таңдағанда қателеспей, кім тез өз суретін құрастырып, дұрыс атайды сол жеңімпаз атанады. Ойын іс-әрекеті.</p>	<p>"Айналамыздағы геометриялық пішіндер" дамытушы ойыны (жемістер мен көкөністер). Мақсаты: Кіші топ балалардың жеміс пен көкөністер, геометриялық пішіндер туралы түсініктерін пысықтау; ортаңғы топ ойлау, қабылдау, зейін қабілеттерін жетілдіру. Құралдары: шеңбер, сопақша, шаршы, тіктөртбұрыш, үшбұрыш сияқты</p>	<p>"Өрнекті құрастыр" дидактикалық ойыны. Кіші топ Мақсаты: зейін, қабылдау, ойлау қабілетін, ұсақ қол моторикасын дамыту, түстер жайлы білімдерін бекіту, шығармашылық қабілеттерін ұштау. Ортаңғы топ "Сипатталған ғимаратты тауып ал" зейінге жаттығу. Мақсаты: балалардың зейінін, қабылдау, ойлау</p>	<p>Дидактикалық ойын: «Көлеңкесін тап». Мақсаты: Ортаңғы топ балаларды әр құстың көлеңкесін тауып орналастыруға үйрету. Тілдерін дамыту. Құстардың атауын атап, сипаттауға үйрету. Кіші топ Саусақ ойындары Бас бармақтай балақай, (бас бармақты ұстап) Қайда болдың? Мынау үлкен ініммен (сұқ саусағын ашады) Орманда болдым бүгін мен.</p>

	<p>(жануарлар, құстар, үй құстары, үй жануарлары, құралдар, жиһаз, ыдыс-аяқ, ғимараттар, қыздардың және ұлдардың киімдері). "Не (кім) қалай қимылдайды?" дамытушылық ойыны. Мақсаты: Ортаңғы топ балаларды жан-жануарлардың суретін көріп, қалай қимылдайтындарын айтуға машықтандыру; байланыстырып сөйлеуді жетілдіру, сөздік қорларын дамыту. Құралдары: жан-жануарлардың суреттері. Мысалы. Ат - шабады, жүреді, жортады, жатады, секіреді. Құрт - жорғалайды, жатады. Көбелек - ұшады, қонады, жүреді, отырады. Балық - жүзеді, тыныс алады, құйрығымен қозғалтады.</p>	<p>Тұтас суретті құрастыру үшін тиісті бөлшектерін іздестіру. Қажетті құралдар. Бірнеше бөлікке бөлінген түрлі заттардың суреттері (көлемдері 7×8 см карточкалар). "Ұшады құстар біздің бақта" жаттығуы. Ересек топ Мақсаты: балаларды құстардың қимылдарына еліктеуге машықтандыру; құстар әлеміне деген қызығушылықты арттыру. Педагог балаларға алдын-ала құстардың ұшып-қонып жүргені туралы бейнежазбаларды көрсету мүмкін. Қанаттарын жайып жан-жаққа, (Аяқ ұштарына тұру, екі қолды жан-жақтан жоғары бірқалыпты көтеру) Ұшады құстар біздің бақта. (Құстың ұшқанына</p>	<p>пішіндер; жемістер мен көкөністердің кескіндері. - Балалар, қандай геометриялық пішіндерді білесіңдер? (Дөңгелек, сопақша, шаршы, тіктөртбұрыш, үшбұрыш). - Алдарыңдағы суреттерде салынған заттарды атап көрейік. (Балалар жемістер мен көкөністерді атайды) - Оларды қандай бір сөздермен біріктіреміз? (Жемістер, көкөністер.) - Суреттегі көкөніс пен жемісті өзіне ұқсас геометриялық пішінмен үстін бастырып қойыңдар. Пазл жинау ойыны. Мақсаты: ұсақ қол моторикасы мен қозғалыс координациясын дамыту, тапсырманы жан-жақты қырынан көру қабілетін жаттықтыру,</p>	<p>қабілеттерін дамыту. Құралдары: түрлі түсті және биіктігі түрлі үйлердің суреттері. Педагог суреттерді тізіп, біріне ауызша сипаттама береді, балалар сипатталған үйді табуға тырысады. Дұрыс тапқан бала, сол суретке тағы бір рет сипаттама береді. Ересек топ Көркем сөзді мәнерлеп айту (жаттау) жаттығуы. Мақсаты: жылдың төрт мезгілі ретін білуге дағдыландыру; есте сақтау, сөйлеу қабілеттерін дамыту. "Төрт досым". Төрт досым жанымнан өткен: Жаз, күз, қыс және көктем. Ұмытпаймын не бүгін, не ертең: "Жаз, күз, қыс және көктем". Д. Ахметова.</p>	<p>Ал мына бір ініммен (ортаңғы саусағын ашады) Ас пісірдім бүгін мен. Одан кейінгі ініммен (аты жоқ саусағын ашады) Ботқа жедім мен енді. Ал мына ініммен (Шынашағын ашады) Айттым ән мен өлеңді. Еркін ойындар Мақсаты: балаларға ересек адамның көмегімен ойын үшін ыңғайлы орынды таңдау, ойын ортасын ұйымдастыру қабілетін қалыптастыру.</p>
--	---	--	--	--	--

	<p>Қасқыр - жүреді, жүгіреді, күтіп жатады, отырады, секіреді. Шегіртке - отырады, секіреді, ұшады, жорғалайды. Бүркіт - ұшады, қалқиды, қонады, отырады, жүгіреді. Адам - тұрады, жатады, отырады, жүгіреді, секіреді, билейді, еңкейеді, шалқаяды.</p>	<p>еліктеу, қолдармен бұлғау) Солға ұшады, ұмтылып, (Бір қолды сол жақта төменнен жоғары бірқалыпты көтеру) Оңға ұшады, ұмтылып. (Екінші қолды оң жақта төменнен жоғары бірқалыпты көтеру) Біресе төмен түсіп, қонады бұтаққа, (Төмен отыру) Біресе көкке самғайды, ұқсайды ұшаққа. (Аяқ ұштарына тұру, екі қолды жан-жақтан жоғары бірқалыпты көтеру) Д. Ахметова.</p>	<p>развивает логикаларын дамыту, табандылыққа, ұқыптылыққа тәрбиелеу. "Қара да, қайтала" ойын жаттығуы. Мақсаты: көру арқылы қабылдауын, қиялдарын дамыту, кеңістіктегі, жазықтықтағы геометриялық пішіндер жайлы білімдерін бекіту. Құралдары: геометриялық пішіндер жинақнамалары, шаршы пішінді парақтар.</p>		
<p>Таңертенгі жаттығу</p>	<p>Бастапқы қалып: негізгі тұрыс, таяқшаны қолмен ұстау. 1-таяқшаны алға созу; 2-оң қолды төмен түсіріп, сол қолдағы таяқшаны тігінен ұстап, жоғары көтеру; 3-таяқшаны алдыға созып ұстау; 4-сол қолды төмен түсіріп, таяқшаны оң қолға ауыстырып, таяқшаны жоғары көтеру; 5-таяқшаны алдыға созып ұстау; 6-бастапқы қалыпқа келу. Бастапқы қалып: аяқтың арасын ашып тұру, екі қолды шынтақтан бүгіп, таяқшаны кеуде тұста ұстау. 1-2-алға иілу, еденге қолды тигізу; 3-4- бастапқы қалыпқа оралу. Бастапқы қалып: негізгі тұрыс, таяқша еденде жатады. 1-оң аяқпен таяқшаны аттап, алға бір адым жасау; 2-сол аяқты оның қасына алып келу; 3-оң аяқпен таяқшаны аттап, артқа бір адым жасау; 4-сол аяқпен артқа бір адым жасау. Бастапқы қалып: тізерлеп тұру, таяқшаның екі шетінен ұстап, жауырынға қойып тұру.</p>				

	1- таяқшаны жоғары көтеру; 2- оңға иілу; 3- түзу тұрып, таяқшаны жоғары көтеру; 4- бастапқы қалып. Дәл солай сол жақпен орындалады. (мәдени-гигиеналық дағдылар, дербес әрекет)				
Таңғы ас	Балалардың беті-қолдарын жуғызып таңғы асқа отырғызу. Тамақтану мәдениетімен таныстыру. Қасық пен шанышқыны дұрыс пайдалануды үйрету. Тамақ ішіп отырғанда сөйлемей. Тамақтанғаннан кейін беті-қолды жуу Жуынсаң сен әрдайым, Таза бетің, маңдайың, Тазалықтың досы, Су дегенің осы. (мәдени-гигиеналық дағдылар, дербес әрекет)				
Ұйымдастырылған іс-әрекетке дайындық	Күннен шуақ алайық, Алақанымызға салайық. Жанымыздағы досымызға, Нұрыменен сыйлайық. Жаңбыр туралы әңгімелесу.	- О, керемет қандай тамаша! Таң атты ғой бүгін басқаша! Жаңаша көңіл күймен қарайық! Достарымызға жылулық сыйлайық! Жомарт күз тақырыбында әңгімелесу.	- Қайырлы күн, Шуақты күн! Қайырлы күн, Көк аспан! Қайырлы күн, достарым! Қайырлы күн, Балабақшам! Жемістер туралы әңгімелесу.	«Қайырлы таң!» -Қайырлы таң, құсқа да, аңға да, Қайырлы таң, жайдары жанға да. Қайырлы таң алға асын, Кешке дейін жалғассын! Көкөністер туралы әңгімелесу.	Арайлап таң атты, Алтын сәуле таратты! Күлімдеп күн шықты, Жадырап нұр төкті. Қайырлы күн достарым! Күз сыйы тақырыбында әңгімелесу.
Мектепке дейінгі ұйым кестесі бойынша ұйымдастырылған іс-әрекет	Дене шынықтыру** "Баланс сақтай аламыз". Мақсаты: балаларды сапта бір-бірлеп жүгіруге; гимнастикалық қабырға бойынша жоғары-төмен кезектескен қадаммен өрмелеуге үйрету. "Өрт сөндірушілер" қимылды ойыны.	Музыка**** "Күз жомарт". Мақсаты: балалардың музыканы тыңдай білу қабілетін арттыру; әнді тыңдай отырып, сипатын ажырата білуге үйрету. Дидактикалық ойын: "Біздің саяхат".	Дене шынықтыру** "Допты қақпаға дәлдеп домалату". Мақсаты: балаларды сапта дене қалпын тік ұстап, педагогтің белгі беруі бойынша "Тіктел!", "Түзел!", "Тік тұр!" сөздерімен қимылдарды бұлжытпай орындауға жаттықтыру. "Ара доп" қимылды	Қазақ тілі*** "Көгөністер мен жемістерді жинаймыз Геометриялық пішіндер". Мақсаты: балалардың "күзгі астық", "қысқы дайындық" туралы түсініктерін қалыптастыру; жемістер мен көгөністердің ерекшеліктері	Дене шынықтыру** "Епті баламыз". Мақсаты: балаларды табан мен алақанға сүйеніп төрт тағандап еңбектеуге үйрету. "Кешігіп қалма" қимылды ойыны.

	<p>Жапсырудан ойын-жаттығу "Бұтақтағы алмалар". Мақсаты: балаларды алма және жапырақ дайындамаларын қағаз бетіне жапсыруды үйрету. Дидактикалық ойын: "Жеміс-жидектерді ажырат".</p>		<p>ойыны. Қоршаған ортамен таныстырудан ойын-жаттығу "Жемістер". Мақсаты: балаларды жемістің бірнеше түрімен таныстыра отырып, оларды өсіру тәсілдері туралы түсініктерін кеңейту. Дидактикалық ойын: "Ғажайып қап".</p>	<p>бойынша топтастыру туралы білімдерін пысықтау. Сөздік жұмысқа арналған интеллектуалды карта "Жемістер мен көгөністер". Суретті-карточкалардың қолданылуымен лого ырғақ "Жемістер-көгөністер". Сөздік жаттығу "Не жасырылған? Бұл не?". Грамматикалық дұрыс сөйлеуге арналған зерттеушілік негізде сөздік жаттығу "Айналамыздағы геометриялық пішіндер".</p>	
Екінші таңғы ас	<p>Балалардың беті-қолын жуып, екінші таңғы асқа отыруы. Ас ішу мәдениетімен таныстырып отыру. Қасық, шанышқыны дұрыс пайдалануды үйрету. Ас ішкенде сөйлемей. Астан соң беті-қолды жуу. Біз ақылды баламыз, Айтқан тілді аламыз. Тамақ ішер алдында Тып-тыныш боп отырамыз!</p>				
Серуенге дайындық	<p>Мақсаттары: - киімді дұрыс бүктеп салуға, ілуге, аяқ-киімді түзу қоюға машықтандыру; - өз бетінше жылдам және дұрыс ретпен киіне (шешіне) білуді дағдыландыру; - шкафқа ілінген, қойылған бас киім, киім, аяқ-киім сияқты заттарды өз орындарын біліп, тәртіпті сақтауды ұстануға тәрбиелеу; - ауа райына сай киінгенін қадағалай білуге, киімді, аяқ-киімді таза ұстауға баулу; - көмек көрсете білуге, алғыс айтуға тәрбиелеу. (мәдени-гигиеналық дағдылар, дербес әрекет)</p>				
Серуен	Балаларды серуенге	Жаңбырды бақылау	"Қылқан	Балаларды серуенге	Балаларды серуенге

	<p>ынталандыру; серуенге ойын жабдыктарын іріктеу; балалармен жеке әңгімелесулер; шалбарын, бас киімі мен бәтенкесін реттілікпен киюін қадағалау.</p> <p>Аспанды бақылау. Бақылау: табиғаттағы күзгі өзгерістерді бақылау жұмысын жалғастыру. Бұлттар сұр түсті болатынына назар аударту. Тірі және өлі табиғат арасындағы өзгерістерді байқату: күннің суытуы, құстардың ұшып кетуі. Табиғат туралы түсініктерін әрі қарай дамыту.</p> <p>Қимылды ойын: «Ұшақтар». Дабыл бойынша қимыл жасау, алаң ішінде іс-қимылдарды бекіту. Көтеріңкі көңіл-күйде болу.</p> <p>Еңбек: құрғақ жапырақтарды жинау, гүлзардағы гүлдердің тұқымын жинастыру.</p> <p>Үлкен адамдардың тапсырмаларын орындауға үйрету.</p>	<p>Мақсаты: табиғаттағы маусымдық өзгерістер туралы балалардың білімін толықтыру.</p> <p>Бақылау барысы. Күзгі жаңбыр жазға мүлдем ұқсамайды. Күзгі жауын-шашын суық болады.</p> <p>Кішкентай тамшылар жерге түсе бастаса, екі, үш күн тоқтамай жауып тұруы мүмкін. Әрі жиі және тоқтаусыз. Аяқтың асты балшық, аспан тұнжыраған, дала сұрланып, суық жаңбыр жауады.</p> <p>Күздегі жаңбырдан сон, қыс келіп, қар жауады. Адамдар жаңбырда пальто мен етікпен жүреді. Тіпті құстар да жасырынып, қауырсындарын сулағысы келмейді.</p> <p>Жаңбыр жауған кезде, ұзаққа созыла ма? Ол қандай көңіл-күйді тудырады? Табиғат жаңбырға қалай әсер етеді? Бұлттар мен аспан қандай көрінеді?</p> <p>Еңбек қызметі Ойыншықтарды</p>	<p>жапырақты ағаштарды бақылау (шырша, қарағай). Жұмбақ.</p> <p>Қысы-жазы бір түсте. (Шырша)</p> <p>Бақылау: балабақша алаңында өсетін қылқанжапырақты ағаштарды танып білу (2 түрі қылқан жапырақты – қарағай және шырша).</p> <p>Сыртқы бейнелеріне қарап: қарағай – ұзын инелер, шыршаларға қарағанда ашық түсті; шырша – инелері қысқа және онша ашық түсті емес. Табиғатқа деген сүйіспеншілігін арттыру.</p> <p>Қимылды ойын «Бос орын». Жүгіру, жүру, секіру сияқты жаттығуларды бекіту, түрлі қимыл-қозғалыстарын үйлесімді орындау.</p> <p>Еңбек: құстарды тамақтандыру Табиғат бұрышының мекендеушілерін тамақтандыру.</p> <p>Өз бетімен ойындар. Өз бетінше ойнай білуге тәрбиелеу.</p>	<p>ынталандыру, киімдерді ретімен киюге, түймелерінің қадалғанын қадағалау, бір-біріне көмектесуге үйрету.</p> <p>Аула сыпырушының жұмысын бақылау. Мақал-мәтел. Еңбексіз өмір – сөнген көмір.</p> <p>Бақылау: аула сыпырушының еңбек ету барысын бақылау. Еңбек нәтижесін атап көрсету (таза жолдар, бау-бақшаларды түскен жапырақтардан тазалау) және оның маңыздылығы; еңбек құралдарын атап беру (сыпырғыш, қалақ, күрек, коқыс жәшігі). Аула сыпырушы еңбегінің нәтижесіне ұқыпты қарауға үйретіп, тәрбиелеу.</p> <p>Қимылды ойын: «Құнан шабысы» (қырғыз халқының ұлттық ойыны). Ойын ережесін сақтауға (белгіден соң жүру, бірін-бірі итермеу) үйрету. Жылдамдықпен күш</p>	<p>ынталандыру, киімдерді ретімен киюге, түймелерінің қадалғанын қадағалау, бір-біріне көмектесуге үйрету.</p> <p>Шалшық суды бақылау Көркем сөз. Сылдырлайды мөлдір су, Мөлдір суға бетінді жу.</p> <p>Тазалықтың досы, Су дегенім осы.</p> <p>Бақылау: балалардың назарын жаңбырдан соң жиналатын шалшық суларға аудару. Жаздың ыстық күнінде шалшық сулардың тез сіңіп, ал күзде, салқын түскенде ақырын сіңіп кететініне мән бергізу.</p> <p>Тәжірибе. Суға тастар мен жаңғақтарды лақтыру.</p> <p>Мақсаты: кейбір заттардың суға батып кететінін, ал кейбірулерінің су бетінде қалқып жүретінін бақылау.</p> <p>Қимылды ойын: «Бір аяқпен жолдан секіру».</p>
--	---	--	--	--	--

	<p>Оларға көмектесу. Бастаған істі аяқтауға талпындыру. Өз бетімен ойындар: «Ұшақтар». Ұсынылған тақырып бойынша ойынға өз еркімен қатысуға тәрбиелеу. Балалардың іс-әрекетті ұйымдастыруға көмек беру.</p>	<p>жинау. Балаларда ойыншықтарды жинау және тәртіп орнату туралы түсінік қалыптастыру. Ұжымдық ойындар "Бұғының үлкен үйі бар". Қимылдарды мәтінмен байланыстыру қабілетін бекіту. "Мысық . Балалардың жүгіру дағдыларын дамыту; Өз бетімен ойындар. "Батыл балалар". Жылдам жүгіруге жаттықтыру.</p>		<p>жігерді дамыту. Еңбек: аула сыпырушыға көмектесу Балаларды ересектерге көмектесуге үйрету. Еңбектенуге деген құштарлықтарын дамытып, тәрбиелеу. Өз бетімен ойындар: доппен ойын Әр балаға доппен ойнау мүмкіндігін беру. Олардың ойын барысында еркіндік пен қуаныш сезімін оята білу.</p>	<p>Ойын алаңындағы ережені сақтай отырып, бір аяқпен алға жылжып секіруді үйрету. Еңбек: «Балалармен бірге балабақша алаңын жылы сумен жууды бақылау». Еңбектің маңыздылығын сезінуге және үлкендерге көмектесуге үйрету. Өз бетімен ойындар: гимнастикалық құралдарға өрмелеу (баспалдақ т.б.). Балалардың қосалқы ойындарға деген қызығушылықтарын дамытып, достық қарым-қатынаста ойнауларын қадағалау.</p>
Серуеннен оралу	Балаларды киімдерін жүйелі шешінуге дағдыландыру, шкаф сөрелеріне киімдерін орналастыру, қолдарын жуу.				
Түскі ас	<p>Гигиеналық дағдылар Мақсаты: өзін үстел үстінде дұрыс ұстай білу қабілетін бекіту; жуу ережелерін бекіту. Көркем сөз Сырттан келіп үнемі, Сабынмен қол жуамыз, Таза болды мұнтаздай, Тағамға қол созамыз. (мәдени-гигиеналық дағдылар, дербес әрекеті)</p>				
Күндізгі ұйқы	«Ақымақ қасқыр» ертегісін оқып беріп, балаларды ұйықтату.				
Бірте-бірте тұрғызу, сауықтыру шаралары	Жалпақтабандықтың алдын алу мақсатында ортопедиялық жол бойымен жүру. «Қайық». Төсекте ішпен жатып , қолды иекке таяп қою, жартылай тұрып оңға-солға тербелу. «Кемпірқосақ». Төсекте арқамен жатып аяғымен ауада шеңбер жасау.				

	«Тышқандар». Массажды кілемшеде аяқтың ұшымен және өкшемен айналу. (мәдени-гигиеналық дағдылар, дербес әрекеті)				
Бесін ас	Алдына қойған асқа назар аударту; дастарқан басында отыру мәдениеті, тамақтану мәдениетіне баулуға бағытталған жеке-дара жұмыс; этикет ережелері. (мәдени-гигиеналық дағдылар, дербес әрекеті)				
Балалардың дербес әрекеті (баяу қимылды ойындар, үстел үсті ойындары, бейнелеу әрекеті, кітаптар қарау және тағы басқа әрекеттер)	<p>Сөйлеуді дамытудан ойын-жаттығу. "Көкөністер мен жемістер дауы әңгімесін мәнерлеп оқу. Сөйлеудің дыбыстық мәдениеті: [о], [ө] дыбыстары". Мақсаты: Кіші топ балалардың "күз сыйлары", көгөністер мен жемістер, жөніндегі ұғымдарын жетілдіру, [О], [Ө] дауысты дыбыстар жөнінде ұғымдар қалыптастыру; дауысты дыбыстардың сөздердің құрамында жіңішке және жуан болу мысалдарын көрсету. Ортаңғы топ Артикуляциялық жаттығулар. [О], [Ө] дауысты дыбыстары.</p> <p>"Өз үйіңді тап" қимылды ойын. Ойыншылар 3-4 кішкентай, ұзыншақ келген аласа орындықтарда</p>	<p>Көркем әдебиеттен ойын-жаттығу "Алма". Мақсаты: Кіші топ балаларды "Алма" ертегісінің мазмұнымен таныстыра отырып, ертегіні мұқият тыңдауға үйрету. Дидактикалық ойын: "Алманың бөліктерін құрастыр". Ортаңғы топ Сюжетті-рөлдік ойын «Отбасы». Мақсаты: отбасы мүшелерін білу, олардың отбасында атқаратын қызметін үйрету. Ересек топ Үлкенді сыйлауға, кішіге қамқор болуға тәрбиелеу. Бауырмалдыққа, мейірбандыққа баулу. Өздеріне берген рөлдерді дұрыс орындап, тату ойнауға тәрбиелеу.</p>	<p>Математика негіздерінен ойын-жаттығу "Кірпілерге жемістер". Мақсаты: Кіші топ балалардың өздерінің қарсы алдындағы кеңістіктің "оң жақ", "сол жақ", "алды", арты" бағыттары жөніндегі ұғымдарын қалыптастыру. "Қайда барсаң – соны табасың" дамытушы ойыны. Ортаңғы топ Қимылды ойын "Ақ қоян". Мақсаты: балаларды жылдамдыққа, мықтылыққа баулу. Ойын мазмұны: балалар шеңбер жасап тұрады да, ал бір бала ортада қоян болып отырады. Шеңбердегі балалар қол ұстасып қоянды айнала жүріп тақпақ айтады. - Ақ қоян-ау, ақ қоян! Орныңнан тұрсаңшы, Шашыңды</p>	<p>Сурет салудан ойын-жаттығу "Жемістер". Мақсаты: Кіші топ балаларды қылқаламмен алма мен алмұртты бейнелеуге үйрету, дөңгелек және сопақша пішіндерді қылқалам ұшымен салып, ішін баланың өзі қалаған қызыл, жасыл немесе сары бояулармен, сұлбасы шетінен шықпай салу тәсілдерін игерту. Түсті қабылдау қабілетіне жаттығу. "Түсті танып, ата". Ортаңғы топ Театрды сахналау. "Шалқан" ертегісін қуыршақ театрымен сахналау.</p> <p>Вариативті компонент. Құрастыру "Бейбітшілік құсы - қарлығаш". Мақсаты: Ересек топ балаларға қатырма қағаздан жолақтар</p>	<p>Қоршаған ортамен таныстырудан ойын-жаттығу "Жапырақтар әлемі". Мақсаты: Кіші топ балаларға күз туралы ұғым беру; күзгі әлем кереметтерімен таныстыра отырып, танымдық қызығушылықтарын арттыру. Дидактикалық ойын: "Қай ағаштың жапырағы?". Ортаңғы топ Қимылды ойын "Ұшты-ұшты". Мақсаты: ненің ұшатынын, ненің ұшпайтынын, аңғарымпаздыққа тәрбиелейді. Ойынның мазмұны: ойынды үй ішінде де, сыртта да ойнауға болады. Ойынға қатысушыларға бастаушының сөзін қалт жібермей бағып отыру шарт. Ұшатын құс не зат айтылса, қолдарын жоғары көтереді де, ұшпайтын зат</p>

	<p>отырады. Барлық балаларда әдемі үлкен ойыншықтар: бірінші тұрған ұзынша орындықта қуыршақ, екіншісінде - ит, үшіншісінде - мысық, төртіншісінде - аю, қоян. Тәрбиешінің «Серуенге шығамыз» деген нұсқауымен барлық балалар орындарынан тұрып тәрбиешінің соңынан жүреді. Серуен барысында балалар түрлі қозғалыс қимылын орындайды (секіреді, жүгіреді, жүреді). Тәрбиешінің «Жаңбыр жауа бастады» деген нұсқауымен балалар өз үйлеріне қарай жүгіреді. Ойынды қайталау барысында, тәрбиеші балаларға білдірмей ойыншықтардың орнын ауыстырып қояды. Балалар өз үйлерін тез, адаспай табуы керек.</p>		<p>тарасаңшы, Бетінді жусаңшы, Әдемі көйлек кесеңші. Шеңбердің шетін үзсеңші, - дегенде қоян болған бала тақпақтағы айтылған қимылды түгел істеп өлең, бітісімен жүгіріп барып шеңберді бұзуға тырысады. Егер бала шеңберді үзсе өзі шеңберге қосылып тұрады да үзілген жердегі оң жақтағы бала қоян болады.</p>	<p>қиып, бұғу арқылы қарлығашты құрастыруға үйрету; қарлығаш құсы туралы білімдерін кеңейту; "көктемгі әрекет, күзгі берекет" мағынасын түсіндіру; қыстап қалатын құстар мен жыл құстарын бір-бірлерінен ажырата білу; қол саусақ моторикаларын, эстетикалық талғамдары мен шығармашылық қабілеттерін дамыту. Дидактикалық ойын: "Құстарды ажырат".</p>	<p>айтылса тырп етпей отырады. Қателескен бала айып тартып тақпақ айтады не ән салады. Екі рет жаңылса айып шарты, ұлғая түседі. Бастаушы: Ойынды былай жүргізеді. Ұшты-ұшты, сұңқар ұшты! (қол көтереді) Ұшты-ұшты, қарға ұшты! (қол көтереді) Ұшты-ұшты, арба ұшты! (қол көтермейді) Ұшты-ұшты, дауыл ұшты! (қол көтермейді) Ұшты-ұшты, ұшак ұшты! (қол көтереді) Ұшты-ұшты, торғай ұшты! (қол көтереді) Ұшты-ұшты, жылан ұшты! (қол көтермейді) Осылайша жүргізілген ойында жаңылмаған ойыншы жеңеді.</p>
<p>Балалармен жеке жұмыс</p>	<p>«Сиқырлы суреттер». Ойынның мақсаты: балалардың логикалық ойлау қабілетін, ес, зейін,</p>	<p>Дидактикалық ойын «Жеміс-жидектерді ажырат». Мақсаты: жемістер мен көкөністерді бір-</p>	<p>сюжетті суреттерді табиғи түстерді пайдалана отырып бояу.</p>	<p>«Таныс пішіндер доминосы». Ойынның мақсаты: геометриялық пішіндер жайлы</p>	<p>Кел, жазайық. Мақсаты: тиянақтылыққа, көркем жазуға, қалам ұстауға үйрету. Үзік</p>

	<p>қабылдау үрдістерін дамыту. Ойынның құрал-жабдықтары: әртүрлі суреттердің қиылған бөліктері. Ойынның мазмұны: балалар алдарындағы үлгі бойынша суреттердің қиылған бөліктерінен сурет құрайды. Сурет бойынша әңгіме құрауды ұсыну.</p>	<p>бірінен ажырата білу, ойлау қабілеттерін дамыту. Барысы: педагог әр баланың алдына көкөністер мен жеміс-жидектердің суреттерін таратады. Бала тек жеміс-жидектерді жинап алуы керек.</p>		<p>білімдерін бекіту; көп заттың ішінен біреуін таңдауға жаттықтыру. Ойынның құрал-жабдықтары: пішіндер бейнеленген суреттер. Ойынның мазмұны: балаларға суреттерді таратып беру. Жүргізуші бірінші суретті үстелдің ортасына қояды, қалған балалар суретке сәйкес өзінің суретін қояды, суретте бейнеленген пішінді атайды. Ойын осылай жалғаса береді</p>	<p>сызықтарды салу білігін бекіту. Балаларға үлгілер таратылады. Суреттер мен жазулар үзік сызықтар арқылы беріледі.</p>
Серуенге дайындық	<p>Мақсаттары:</p> <ul style="list-style-type: none"> - киімді дұрыс бүктеп салуға, ілуге, аяқ-киімді түзу қоюға машықтандыру; - өз бетінше жылдам және дұрыс ретпен киіне (шешіне) білуді дағдыландыру; - шкафқа ілінген, қойылған бас киім, киім, аяқ-киім сияқты заттарды өз орындарын біліп, тәртіпті сақтауды ұстануға тәрбиелеу; - ауа райына сай киінгенін қадағалай білуге, киімді, аяқ-киімді таза ұстауға баулу; - көмек көрсете білуге, алғыс айтуға тәрбиелеу. <p>(дербес әрекет)</p>				
Серуен	Серуенге деген қызығушылықтарын ояту. "Күз сыйы" тақырыбында жеке әңгімелесулер.				
Балалардың үйге қайтуы (ата-аналарға кеңес)	«Бала өмірінде дәрумендердің маңызы»	Отбасындағы балалардың музыкалық тәрбиесі.	Психолог кеңесі. Мысалы, «Ересектердің	"Баланың агрессивті мінез-құлқы" атты тақырыпта ата-	Балаға ертегінің маңыздылығы жайлы ата-анамен

	тақырыбында кеңес.		балаларға үлгі көрсетуі, салауатты өмір салтына баулуы».	аналарға кеңес.	әңгімелесу.
--	--------------------	--	--	-----------------	-------------

Тексерілді әдіскер: Капизова Л.Қ. 
Тәрбиешілер: Муканова С.Е. Кайржанова С.К.

Тәрбиелеу - білім беру процесінің циклограммасы

«Мектепке дейінгі ұйым (балабақша)\мектепке дейінгі шағын орталық):«Жалтыр негізгі мектебі» КММ-нің жанындағы «Балбөбек» шағын орталығы

Топ: аралас топ

Балалардың жасы 2,3,4 жасқа дейінгі балалар

Жоспардың құрылу кезеңі 09-13 қазан 2023 жыл

Апта күндері	Дүйсенбі	Сейсенбі	Сәрсенбі	Бейсенбі	Жұма
Балаларды қабылдау	Таңғы сүзгі: балалардың терісін, дене қызуын, сыртқы көрінісін тексеру. Балаларды жақсы көңіл күймен қарсы алу және оларға қолайлы жағдай жасау. Медбике және психологпен бірлескен жұмыс. Баланың көңіл күйін, оның жеке пікірін, қызығушылығын анықтау. (сөйлеуді дамыту)				
Ата-аналармен әңгімелесу, кеңес беру	Балабақша - баланың өміріндегі екінші әлеуметтік орта. Тәрбиелеу мен оқыту үдерістері жайлы әңгімелесу.				
Балалардың дербес әрекеті (баяу қимылды ойындар, үстел үсті ойындары, бейнелеу әрекеті, кітаптар қарау және тағы басқа әрекеттер)	<p>"Өз төсегімізді жинауды үйренеміз". Мақсат-міндеттері. Балалардың өз төсегін жинастыру дағдыларын қалыптастыру; ұқыптылыққа, басқа біреуге көмектесуге ұмтылуға тәрбиелеу; еңбекке ұқыпты қарауға тәрбиелеу; өзіне-өзі қызмет көрсету дағдыларын дамыту. (сөйлеуді дамыту, еңбек дағдылары)</p>	<p>Балаларды балабақшадағы еңбек жұмыстарына араластыру, ойын бұрышында кезекшілік атқаруды үйрету. Балаларды жұмысты бастап оны аяғына дейін жеткізуге тәрбиелеу. "Бөлме өсімдіктерін жуу". Мақсат-міндеттері. Балаларға суару әдістері (тегенеде, жапырақтардың астынан) және ережелер (толтырмай, біркелкі суару) туралы түсінік беру; өсімдіктерге күтім жасау ниетін дамыту. Балаларды өз қолдарынан</p>	<p>Балалардың еңбекке дұрыс көзқарасын қалыптастыру, өз-өздеріне қызмет етуді үйрету, бір-біріне кедергі жасамай еңбектенуге тәрбиелеу. "Бөлме өсімдіктерін суғару". Мақсат-міндеттері. Өсімдіктердің жарық пен ылғалды қажет етуі туралы балалардың білімдерін кеңейту, ылғалды сүейтін және құрғақшылыққа төзімді, фотофильді, көлеңкеге төзімді өсімдіктерді жапырақтарынан қалай тануға болатынын үйрету.</p>	<p>"Орындықтарды жуу". Мақсат-міндеттері. Балаларды тәрбиешінің көмекшісіне жәрдемдесуге, топ бөлмесіндегі орындықтарды таза ұстауды үйрету, оларды дымқыл шүберекпен сүртуді, орындарына қоюды үйрету. Еңбек дағдыларын дамыту, жұмыс кезінде мәдени-гигиеналық талаптарды сақтау дағдысын қалыптастыру. Ересектерге көмектесуге ынталандыру, олардың жұмысын</p>	<p>Балабақшадағы еңбек жұмыстарына қатысу, ұжымдық еңбекке үйрету. Ертегілер мен әңгімелердің кейіпкерлері арқылы «Еңбек түбі – зейнет» ұғымын түсіндіру. Үлкендердің еңбегін құрметтеуге баулу. Мысалы: «Бір уыс мақта», «Бұзау бақтым», «Қайдан келдің бауырсақ?» сияқты әңгімелер мен ертегілер арқылы балаларға барлық заттардың еңбекпен келетінін түсіндіру. "Бөлме өсімдіктерін бүріккіш пистолеттен сумен бүрку".</p>

		<p>келетін еңбекке тарту, бөлме өсімдіктері туралы ойларын нақтылау. (сөйлеуді дамыту, еңбек дағдылары)</p>	<p>Су және өсімдіктермен жұмыс істегенде дәлдікті, өз іс-әрекеттеріне сенімділікті, еңбек дағдыларын дамыту. Айналадағы қоршаған табиғатқа ұқыпты қарауға, оған қамқорлық жасауға тәрбиелеу. (сөйлеуді дамыту, еңбек дағдылары)</p>	<p>құрметтеуге тәрбиелеу. (сөйлеуді дамыту, еңбек дағдылары)</p>	<p>Мақсат-міндеттері. Еңбек дағдыларының жаңа түрлерін үйрету; балалардың жапырақтарға ылғалдың қажеттілігі туралы түсінігін бекіту; өсімдіктерге ұқыпты қарауға тәрбиелеу. Балаларға өсімдіктерді суару қажеттілігін өз бетінше анықтауды үйрету (топырақтың түсі мен күйіне, өсімдіктің пайда болуына байланысты), суару техникасын еске түсіру. (сөйлеуді дамыту, еңбек дағдылары)</p>
<p>"Не артық?" дамытушылық ойыны. Мақсат-міндеттері. Кіші топ Балаларды заттарды шарттарда берілген белгілер бойынша жіктеуге машықтандыру; ойлау қабілетін дамыту. Құралдары: түрлі заттар мен ойыншықтар немесе заттық сурет-карточкалар. Педагог түрлі</p>	<p>Үстел үсті ойыны. «Мозаика». Мақсат-міндеттері. Кіші топ Балаларға берілген суреттердің бөлігін тауып дұрыс орналастыруды үйрету. Тапқырлықты дамыту. (қоршаған ортамен танысу, сөйлеуді дамыту) Саусақ жаттығуы. М.Әлімбаев «Он саусақ».</p>	<p>Дидактикалық ойын. "Баспанасын тап". Мақсат-міндеттері. Кіші топ Жануарлар мен жәндіктер туралы балалардың білімдерін бекіту. Ойын шарты: педагог допты әр балаға кезекпен лақтырады, сұрақ қояды, ал допты қайтарған бала жауап береді. (қоршаған ортамен танысу,</p>	<p>Дидактикалық ойын. «Зат неге ұқсайды?» Мақсат-міндеттері. Кіші топ Балаларға бөлме ішіндегі заттардың қандай пішінге ұқсайтынын ажыратып айта білуді үйрету. (математика негіздері, сөйлеуді дамыту) "Домино" дидактикалық ойыны.</p>	<p>Дидактикалық ойын. «Көлеңкесін тап». Мақсат-міндеттері. Кіші топ Балаларға әр құстың көлеңкесін тауып орналастыруды үйрету. Сөйлеу тілін дамыту. Құстардың атауын дұрыс атауды үйрету. (сөйлеуді дамыту, қоршаған ортамен танысу) "Не өзгерді?" дамытушылық</p>	

	<p>заттарды немесе суреттерді төртеуден тізбекке қояды немесе салады. Әрбір төрт заттың немесе суреттің ішіндегі біреуі артық болады.</p> <p>Артығын табу үшін балалар төрт заттың арасынан бәріне ортақ қасиеті жоғын іздеп табады.</p> <p>(сөйлеуді дамыту, қоршаған ортамен танысу)</p> <p>Саусақ жаттығуы. "Ыдысты қалай жуамыз?"</p> <p>Мақсат-міндеттері.</p> <p>ОРтаңғы топ</p> <p>Көркемсөзді мәнерлеп айтуға дағдыландыру; қолдың ұсақ моторикасын дамыту; балалардың қарапайым дағдыларын жетілдіру.</p> <p>Біз көмекші болып жүреміз, (бас бармақтарын көрсету)</p> <p>Жеңімізді кезегімен түреміз. (жеңді түруді көрсету)</p> <p>Қолға табақшаны</p>	<p>Ортаңғы топ</p> <p>Жалғыз саусақ тіпті де,</p> <p>Ұстай алмас жіпті де.</p> <p>Екі саусақ бірікті</p> <p>Ине қолға ілікті.</p> <p>Үш саусағым орамды</p> <p>Жүгіртеді қаламды ...</p> <p>Өнерлі екен он саусақ!</p> <p>Қала салсақ, жол салсақ....</p> <p>(сөйлеуді дамыту)</p>	<p>сөйлеуді дамыту)</p> <p>"Айналамыздағы геометриялық пішіндер"</p> <p>дамытушы ойыны (заттар).</p> <p>Мақсат-міндеттері.</p> <p>Ортаңғы топ</p> <p>Балалардың айналадағы заттар, геометриялық пішіндер туралы түсініктерін пысықтау; ойлау, қабылдау, зейін қабілеттерін жетілдіру.</p> <p>Құралдары: шеңбер, сопақша, шаршы, тіктөртбұрыш, үшбұрыш сияқты пішіндер; геометриялық пішіндерге ұқсас заттардың кескіндері.</p> <p>- Балалар, қандай геометриялық пішіндерді білесіңдер? (Дөңгелек, сопақша, шаршы, тіктөртбұрыш, үшбұрыш).</p> <p>- Алдарыңдағы суреттерде салынған заттарды атап көрейік.</p> <p>(Балалар заттарды</p>	<p>Мақсат-міндеттері.</p> <p>Ортаңғы топ</p> <p>Баланың топтамалар жайлы білімдерін дамыту, пысықтау; сәйкес заттың бейнесін тауып дұрыс айтқызып, оның атқаратын қызметі туралы бір сөйлемді құрастыруға дағдыландыру; қабылдау, зейін, ойлау қабілеттерін, қолдың ұсақ моторикасын жетілдіру.</p> <p>Ойын шарты.</p> <p>Суреттері сәйкес келетін карточкалардың біріне қатарлап тізіп қою, барлық карточкаларды кім бәрінен бұрын қойса, сол бала жеңіп шығады.</p> <p>Қажетті құралдар: бірдей қос суреттер, әртүрлі объектілердің бейнеленген көлемдері 5×6 см карточкалар.</p> <p>(сөйлеуді дамыту, математика негіздері, құрастыру)</p>	<p>ойыны.</p> <p>Мақсат-міндеттері.</p> <p>Ортаңғы топ</p> <p>Саналы логикалық есте сақтауды және зейін бөлуді қалыптастыру.</p> <p>Құралдар: түрлі ойыншықтар топтамасы. (сөйлеуді дамыту, құрастыру)</p>
--	---	--	---	---	---

	<p>алып, (саусақтарды созып, екі алақанды, айқастыра, бірі-біріне уқалау) Уқалап, жуып береміз.</p> <p>Кесе - екі қос алақандай, (саусақтарды қосу, бүгу, екі қолды қырымен қосу, "тербету") Шұңғыл алтын айдай. Қолға кесені алып, (жұдырықтарымен қолдарын алмастыру, алақан ортасына басу, айналдыру) Айналдыра жуып береміз. Д. Ахметова. (сөйлеуді дамыту)</p>		<p>атайды.) - Оларды қандай бір сөзбен біріктіреміз? (Жиһаз, ойыншықтар, ыдыс-аяқ, киімдер.) - Суреттегі заттарды өзіне ұқсас геометриялық пішінмен үстін бастырып қойыңдар. (математика негіздері)</p> <p>"Моншақтарды жинаймыз" дидактикалық ойыны. Мақсат-міндеттері. Ересек топ Геометриялық пішіндердің екі қасиеті бойынша (түсі мен пішіні, көлемі мен пішіні) топтастыру біліктіліктерін қалыптастыру, пішіндердің кезектесуіндегі қарапайым заңдылықтарды көру. (сөйлеуді дамыту, математика негіздері, қоршаған ортамен танысу)</p>		
Таңертеңгі жаттығу	Бастапқы қалып: негізгі тұрыс, таяқшаны қолмен ұстау.				

	<p>1- таяқшаны алға созу. 2- оң қолды төмен түсіру, сол қолдағы таяқшаны тігінен ұстау, жоғары көтеру. 3- таяқшаны алдыға созып ұстау. 4- сол қолды төмен түсіру, таяқшаны оң қолға ауыстыру, таяқшаны жоғары көтеру. 5- таяқшаны алдыға созып ұстау. 6- бастапқы қалыпқа келу. Бастапқы қалып: аяқтың арасын ашып тұру, екі қолды шынтақтан бұғу, таяқшаны кеуде тұсына ұстау. 1-2 алға иілу, еденге қолды тигізу. 3-4 бастапқы қалыпқа оралу. Бастапқы қалып: негізгі тұрыс, таяқша еденде жатады. 1- оң аяқпен таяқшадан аттап, алға бір адым жасау. 2- сол аяқты оның қасына алып келу. 3- оң аяқпен таяқшаны аттап, артқа бір адым жасау. 4- сол аяқпен артқа бір адым жасау. Бастапқы қалып: тізерлеп тұру, таяқшаның екі шетінен ұстау, жауырынға қойып тұру. 1- таяқшаны жоғары көтеру. 2- оңға иілу. 3- түзу тұру, таяқшаны жоғары көтеру. 4- бастапқы қалып. Жаттығуды сол жағымен қайталау. (мәдени-гигиеналық дағдылар, дене шынықтыру)</p>				
<p>Таңғы ас</p>	<p>Балалардың беті-қолын жуғызу, таңғы асқа отырғызу. Ас ішу мәдениетімен таныстыру. Қасық пен шанышқыны дұрыс пайдалануды үйрету. Асты сөйлемей ішу. Астан кейін беті-қолды жуу. <i>Ойын- жаттығу.</i> Ас атасы - нан. Арпа-бидай ас екен, Алтын-күміс тас екен. Бір түйір нанның қадірін Тарыққанда білерсің. (мәдени-гигиеналық дағдылар, дербес әрекет)</p>				
<p>Ұйымдастырылған іс-әрекетке дайындық</p>	<p>Бидай туралы әңгімелесу. Балаларға 1-ден 4-ке дейін санауды ұсынады. Саналғандар реттік сандарына сәйкес 4 топқа бөлінеді. (сөйлеуді дамыту,</p>	<p>"Нан қалай пайда болады?" суреті бойынша әңгіме құрастыруды үйрету. (сөйлеуді дамыту)</p>	<p>Нанның қайдан келетіні туралы әңгімелесу. (сөйлеуді дамыту)</p>	<p>Ұннан жасалатын тағам түрлері туралы әңгімелесу. Балалар үстеріне киген киімдерінің түстеріне қарай 4 топқа бөлінеді. (сөйлеуді дамыту)</p>	<p>"Ас атасы - нан" тақырыбында әңгімелесу. (сөйлеуді дамыту)</p>

	математика негіздері)				
Мектепке дейінгі ұйым кестесі бойынша ұйымдастырылған іс-әрекет	<p>Дене шынықтыру** "Мергендер жарысы". Мақсат-міндеттері. Кіші топ Балаларға саптағы орындарын өзгертіп қайта тұруды; 2–3 м қашықтықтан алға ұмтыла екі аяқпен секіруді үйрету. Ортаңғы топ "Алыптар мен құртакандар" қимылды ойыны. Мақсат-міндеттері. Ересек топ Қимыл үйлесімділігін дамыту, аяқтың ұшымен және жартылай отырып жүруді кезектестіруді үйрету. (дене шынықтыру)</p>	<p>Музыка**** "Тәтті нан". Мақсат-міндеттері. Кіші топ Балалардың музыканы тыңдап отырып, оның сыр-сипатын ажырата білу қабілетін арттыру; Ортаңғы топ әнді тыңдағанда дыбыс ұзақтығы туралы ұғымын қалыптастыру. Дидактикалық ойын. "Көңілді – мұңды". Мақсат-міндеттері. Ересек топ Әуеннің көңілді не мұңды болуын түсінуді үйрету. (музыка,)</p>	<p>Дене шынықтыру** "Алға жүрелеп жылжу". Мақсат-міндеттері. Кіші топ Алға жүрелеп жылжи отырып, екі аяғымен жерде жатқан таяқшалардан аттап секіруді үйрету және допты аяқты қайшылап отырып-тұрып домалату дағдысын жетілдіру. Ортаңғы топ "Торғай мен мысық" қимылды ойыны. Мақсат-міндеттері. Ересек топ Ереже бойынша ойын ойын ойнауды үйрету. Қимыл жылдамдығы мен шапшаңдығын дамыту. (дене шынықтыру, сөйлеуді дамыту)</p>	<p>Қазақ тілі*** Қазақ тілі "Сиқырлы бауырсақтар". Ыдыстар. Мақсат-міндеттері. Ортаңғы топ Балаларды "Сиқырлы бауырсақтар" әңгімесі, бауырсақтың дайындалу ретімен таныстыру; Ересек топ нан туралы түсініктерін дамыту; ыдыстың жана түрлері, олардың қолданысымен таныстыру.</p>	<p>Дене шынықтыру** "Арақашықты сақтау амалдары". Мақсат-міндеттері. Кіші топ Балаларға бұдыры бар тақтаймен жүру кезінде тепе-теңдікті сақтауды; 1,5-2 метр арақашықтықтан кеглилерді қағып түсіруді үйрету. Ортаңғы топ "Екі аяқпен секір" қимылды ойыны. Мақсат-міндеттері. Ересек топ Межеге дейін екі аяқпен бірге секіріп жетуді үйрету. (дене шынықтыру)</p>
Екінші таңғы ас	<p>Балалардың беті-қолын жуып, екінші таңғы асқа отыруы. Ас ішу мәдениетімен таныстырып отыру. Қасық, шаньшқыны дұрыс пайдалануды үйрету. Ас ішкенде сөйлемей. Астан соң беті-қолды жуу. Біз ақылды баламыз, Айтқан тілді аламыз. Тамақ ішер алдында Тып-тыныш боп отырамыз!</p>				
Серуенге дайындық	<p>Балаларға өз киімдерін тануды, атауды, өз шкафын таңбалауыш арқылы табуды үйрету. (мәдени-гигиеналық дағдылар, дербес әрекет)</p>				
Серуен	Желді бақылау.	Аспанды бақылау.	Бағдарлау. Ойын	Аула	Қылқан

	<p>(қоршаған ортамен танысу, сөйлеуді дамыту) Мақсат-міндеттері. Күзгі желге көңіл аудару. Іс-тәжірибелік әрекет: желбағардың көмегімен желдің күшін анықтау. Балаларға жалаулар мен жапырақтарға қарап, далада желдің бар не жоғын және қай жақтан есіп тұрғанын байқату. "Түтікшемен үрлеп, таспаны (лентаны) желбіретейік" жаттығуы. (қоршаған ортамен танысу, сөйлеуді дамыту) Педагог әрбір баланың алдына түтікше мен лентаны (қағаздан қиылған жолақ та жарайды) қояды. - Балалар, қазір біз түтікшеден желді үрлеп шығарамыз. - Мен "жел қатты соғып тұр" десем, сендер таспаны қатты үрлеп желбіретесіңдер. - Мен "жел баяу соқты" десем, сендер түтікшеге ақырын</p>	<p>(қоршаған ортамен танысу, сөйлеуді дамыту) Мақсат-міндеттері. Балаларға аспанда болып жатқан құбылыстарды бақылауды, бір-бірінен ажыратуды, атауды үйрету; күн райының құбылмалы болатынын түсінуді үйрету. Балаларды әртүрлі табиғи құбылыстармен таныстыру: ашық, бұлтты, бұлыңғыр, желді. "Жаңбыр жауғанда" фонеморғақ жаттығуы. (сөйлеуді дамыту) Мақсат-міндеттері. Балаларды сөздердің ырғағына сай қимылдауға баулу; жаңбырға еліктеуге ынталандыру; артикуляцияны жаттықтыру. Жау, жау, жаңбыр! Жау, жаңбыр! Арық суы мол болсын! Өсімдіктер мол болсын! Жауған жерің шөп болсын! Тырс-тырс! Тырс-</p>	<p>алаңына экскурсия. (қоршаған ортамен танысу, сөйлеуді дамыту, көркем әдебиет) Мақсат-міндеттері. Балаларды бағдарлау барысына, басынан аяғына дейін зейін салып, қатысуға бейімдеу; дүниетанымын кеңейту; өсімдіктер әлеміне қызығушылықтарын арттыру. Балаларға балабақша ғимаратын айналып өтіп, аумағында не өсіп тұрғанын анықтауды ұсынады. Көркемсөз. С. Сейтхазин "Ағаш". Қала да орман, қыр да орман. Сонау алыс жылдардан Өзен бойы, жол бойы Орман, орман ырғалған. Қаптай өскен өңірді Орман қандай өмірлі! Нақтылау: қайсы ағаштар, бұталар, гүлдер. Еңбек әрекеті: жолдарды сыпыру. Мақсат-міндеттері. Еңбексүйгіштікке</p>	<p>сыпырушының жұмысын бақылау. (қоршаған ортамен танысу, сөйлеуді дамыту, көркем әдебиет) Мақсат-міндеттері. Танымдық әрекеттерін белсендіру; еңбек нәтижесін бағалауды үйрету. Көркемсөз. Қадыр Мырза Әли "Көше тазалаушы". Танымсың ба, бала, менің ісіммен, Көшелерді сыпыратын кісі мен. Қалған-құтқан нәрселерді жұғымсыз Сыпырғышым сыпырады тынымсыз. Ескі-құсқы шүберекті, сүйекті, Қораптарды, түймелерді, тиекті. Шиқылдаған екі жақты арбамен Апарам да аударамын орға мен. Балаларға аула сыпырушының құрал-жабдықтарын атап, сол жабдықтарды жұмыста қалай қолданытынын көрсетуге шақыру.</p>	<p>жапырықты ағаштарды бақылау. (қоршаған ортамен танысу, сөйлеуді дамыту, көркем әдебиет) Мақсат-міндеттері. Ағаштар туралы білімдерін бекіту, қорытындылау, салыстыру, тұжырымдай білуді дамыту; қылқан жапырақтыларды өзге ағаштардан ажыратуды бекіту. Жұмбақ шешу. Дауылға да, аязға да, Шыдап бағар міз бақпай. Тау етегі тұрағы, Жап-жасыл боп тұрады. (Қарағай.) Қысы-жазы шешпейтін, Көйлегі бар жасылдан. Өзгертпейді еш кейпін, Жаралғандай асылдан. (Шырша.) Балалардан қарағай мен шыршаны қандай белгілеріне қарап ажырататындарын сұрау. Екі ағаш қылқандарының ұзындықтары мен</p>
--	---	---	---	---	--

	<p>үрлеп, баяу соққан желді білдіресіндер. Еңбек әрекеті: шығарылған материалдарды жинау. (еңбек дағдылары) Мақсат-міндеттері. Балаларға серіеннен кейін заттарды ретке келтіруді үйрету: ойыншықтарды жинау, себетке салу. "Орамал" қимыл-қозғалыс ойыны. (дене шынықтыру) Мақсат-міндеттері. Балалардың қимыл шапшаңдығын дамыту, ойынға қызығушылықтарын арттыру. Балалар шеңбер құрып отырады, шеңбер бойымен бір бала жүгіреді, оның қолында орамалы болуы тиіс. Шеңбер бойында отырған баланың біреуінің артына орамалды тастап кетуге тиіс. Бала артына бұрылып қарап, орамалды қолына алып, орамал тастаған баланы қуып жетеді де, оған орамалды лақтырып тигізуі керек. Егер</p>	<p>тырс! (бір аяқпен секіру) Тарс-тұрс! Тарс-тұрс! (екінші аяқпен секіру) Шылп-шылп! Шылп-шылп! (екі аяқпен секіру) Еңбек әрекеті: гүлзардағы гүлдерді суару. (еңбек дағдылары) Мақсат-міндеттері. Балаларға тиісті еңбек әрекеттерін орындауды үйрету. "Әткеншек" қимыл-қозғалыс ойыны. (дене шынықтыру) Мақсат-міндеттері. Балаларды шеңбер ішінде ойын ережесіне сай ойнауға ынталандыру; белгі бойынша бір адамдай шеңбер бойымен біресе бір жағына, біресе екінші жаққа жүріп, содан кейін жылдамдықты қосып жүгіруге дағдыландыру; вестибуляр аппаратын дамыту; ептілікке, ұйымшылдыққа тәрбиелеу. Ақырын-ақырын</p>	<p>тәрбиелеу. "Үйректер мен аңшылар" қимыл-қозғалыс ойыны. Мақсат-міндеттері. Ұйымшылдыққа, зейінділікке тәрбиелеу, өз қимыл-қозғалысын басқару біліктіліктерін дамыту, балаларды допты қозғалып тұрған нысанға тигізуге жаттықтыру, көру қабілетін дамыту. "Бояулар" қимыл-қозғалыс ойыны. Мақсат-міндеттері. Балаларды жүгіру бағытын өзгертіп, жылдамдықпен жүгіре білуге машықтандыру; қуғыншы жете алмайтындай тырысуды, ептілікті, қозғалыс жылдамдығын дамыту; достыққа тәрбиелеу. Балалар "бояушыны" санамақ арқылы таңдайды, қалғаны "бояуларды" сомдайды. "Бояулар" белгілі жерде тізіліп отырады (тұрады). Әр бала ешкімге</p>	<p>Еңбек әрекеті: сәбилер тобының ойын алаңындағы гүлдерді суғару. (еңбек дағдылары) Мақсат-міндеттері. Сукұйғышқа, шелекке су толтыру дағдысын дамыту, суғару кезінде суды ұқыпты пайдалану, ұжымдық жұмысты мақтау. "Бұғы аулаушылар" қимыл-қозғалыс ойыны. (дене шынықтыру) Мақсат-міндеттері. Балаларды әртүрлі бағытта жалтарып жүгіруге жаттықтыру, ептілікті, жылдамдықты дамыту. Балалар "бұғылар" болады, "бұғы аулаушылар" рөліне бір-екі бала санамақ арқылы тағайындалады. "Бұғылар" белгі бойынша алаңның бір жағынан екінші жаққа жүгіреді, ортаңғы екі шетте тұрған "бұғы аулаушылар" қолмен түртіп, бәрін ұстап</p>	<p>түстеріне көңіл аударуды ұсыну. Қылқан жапырақтылардың неге осылай аталатыны туралы сұрау. Ағаштардың адам денсаулығына, табиғаттың жандануына жағымды ықпалы туралы баяндау. Еңбек әрекеті: ойын алаңындағы табиғи материалдарды жинау. Мақсат-міндеттері. Еңбек етуге ниеттерін ояту, жұмысты таза және тиянақты орындау. (еңбек дағдылары) Санамақты мәнерлеп жатқа айту жаттығуы. Мақсат-міндеттері. Көркемсөзді мәнерлеп айтуға дағдыландыру; қолдың ұсақ моторикасын дамыту. Қадыр Мырза Әли "Санамақ". Бота, түйе, Құлын, бие, Торай, шошқа, Қозы, қошқар, Қодық, құлан,</p>
--	--	---	---	--	---

	<p>тигізе алмаса, ойынды өзі жалғастырады. Орамал тастаған ойыншы қуып келе жатқан баланың орынына отыруы керек. Қуғыншы бала, орамал тастаушыға орамалды тигізсе, онда ойынды орамал тастаушы бала өзі жалғастырады.</p> <p>"Қарға мен торғай" қимыл-қозғалыс ойыны. (дене шынықтыру)</p> <p>Мақсат-міндеттері. Кеңістікті бағдарлауды үйрету, бір-біріне соқтығыспауды үйрету, тәрбиешінің нұсқаулығын тыңдау; достық қарым-қатынасқа тәрбиелеу.</p> <p>Дербес әрекет: еркін ойындар, далаға шығарылған материалмен ойындар.</p> <p>Мақсат-міндеттері. Қимыл-қозғалысты дамыту, кеңістікті бағдарлау дағдысын қалыптастыру.</p> <p>(қоршаған ортамен танысу, сөйлеуді дамыту, дене</p>	<p>итеріп, Әткеншекті қозғалтамыз. Жылдам-жылдам жүгіріп, Шеңберді айналдырамыз. Д. Ахметова. Соңғы сөздерден кейін балалар жерге отырады, қолдарын босатады, барлығы демалады. Ойын бірнеше рет қайталануы мүмкін. Педагог барлық балалардың бірыңғай қимылдауын қадағалап жүру керек. Шеңбер бойымен жүргізу үшін, балаларды бір жаққа бұрып, беттерін шеңбер ортасына қарату керек. Балалардың ойынды меңгерудегі басты міндеті - аса жылдам жүгірмеу. Әрбір бала қимылдау кезінде шеңбердің бір жақ бойымен жүріп, бүкіл шеңбердің жылжып жатқанын бақылайды.</p> <p>"Жанды лабиринт" қимыл-қозғалыс ойыны. (дене шынықтыру)</p>	<p>айтпай, өзіне керекті бояу түсін тандайды, "бояушы" сұраған кезде өзі ойлап қойған түсті естіп, ойынға кіріседі. Педагог (кейін балалардың бірі) "бояуды сатушы" болып, "бояушы" бояуды сатып алуға келген кезде сұрақтар қойып, "бояушы" қандай бояуды қалайтынын сұрайды. "Бояушы" алақанымен "сатушы" алақанын келісілген санға сай қағады да, "бояуды қуалап кетеді. Егер "бояу" қашып кетіп, қайта қайтып келсе, "бояушы" бояуды сатып алуға қайта келеді. "Бояу" ұсталынса, оны сомдаған бала "бояушы" болады. "Бояушы" балалар таңдамаған түсті айтса, өзге түсті қалауға мәжбүр болады. Күрделенуі: жаттығу сөздерін жылдамдатып айтып, балаларды сол жылдамдыққа</p>	<p>жатады. Ойынның соңында балалар "бұғы аулаушылар" ұстаған "бұғыларды" санайды. Ойын бірнеше рет қайталануы мүмкін.</p> <p>"Кеглиді қағып ал" жаттығуы. (дене шынықтыру)</p> <p>Мақсат-міндеттері. Допты тура бағытта домалатып, алшақ тұрған кеглиді қағып түсіруге дағдыландыру; дәлдікке, ептілікке, зеректікке баулу.</p> <p>Еркін ойындар: далаға шығарылған материалмен ойындар. Мақсат-міндеттері. Балаларға ойынға қажет құрылыс нысандарын тұрғызуды үйрету (үй, қора және тағы басқа); ойында табиғи материалдарды қолдану (құм, су және тағы басқа). Ойын мазмұны мен тақырыбын кеңейтуді дамыту. (сөйлеуді дамыту, дене шынықтыру, көркем әдебиет)</p>	<p>Көжек, қоян, Бақа, шаян, Торғай, шымшық... Сен, қал! Сен, шық!</p> <p>"Қойшы мен табын" қимыл-қозғалыс ойыны. (дене шынықтыру)</p> <p>Мақсат-міндеттері. Балаларды ойын шартына сай ойнауға дағдыландыру; ойын желісіне белсенді қатысуға бейімдеу, басқарушы және ойыншы рөлдерін ойнай білуге машықтандыру; шапшандыққа, зеректікке, жылдамдыққа баулу; күш-жігерін, төзімділігін дамыту. Алаңның бір жағына қой қора қоршалады. Ойнаушылар санамақ арқылы "қойшыны" таңдап алады; қалғандары – "қойлар" болады. "Қойшының" көзін байлайды. Балалардың біреуі (алғашында педагог) "қойшыдан сұрайды: "Қойшы, қойшы, маған қанша қадам бересің?". "Қойшы" өз санын (онға дейін)</p>
--	---	---	--	---	--

	<p>шынықтыру)</p>	<p>Мақсат-міндеттері. Тепе-теңдікті, ептілікті, қозғалыс жылдамдығын, тапқырлықты дамыту; бірлескен іс-қимылдардың реттілігін сақтауға жаттықтыру.</p> <p>Еркін ойындар: далаға шығарылған материалмен ойындар, топтық ойындар.</p> <p>Мақсат-міндеттері. Қимыл-қозғалысты дамыту, допты алға, қолды бүкпей беру біліктіліктерін бекіту; бір-бірімен достық қарым-қатынасты дамыту.</p> <p>(қоршаған ортамен танысу, сөйлеуді дамыту, музыка, дене шынықтыру)</p>	<p>бейімдеуге болады.</p> <p>Дербес ойындар: далаға шығарылған материалмен ойындар, қимыл-қозғалысты дамыту, кеңістікті бағдарлау, тепе-теңдікті сақтау дағдысын жетілдіру.</p> <p>Өз бетімен еркін ойын әрекеті, далаға шығарылған материалмен алаңдағы ойындар.</p> <p>Мақсат-міндеттері. Қызығушылығы бойынша ойын таңдау мүмкіндігін қамтамасыз ету, құрдастарымен өзара әрекет ету дағдыларын дамыту.</p> <p>(сөйлеуді дамыту, дене шынықтыру, қоршаған ортамен танысу)</p>		<p>айтады. Осы қашықтықтан "қойшы": «Менің табыным қайда?» - деп сұрайды.</p> <p>"Қойлар" (балалар): "Мә-мә-мә..." - деп дауыстайды да үндемей қалады. Қойшы оларды іздей бастайды.</p> <p>Балалар жүргізушіден қашып құтылмақшы болады. Егер "қойшы" балалардың бірін түртіп қалса, олардан: "Қойым, қойым, өзінді ата!" - деп сұрайды. Ал "қой" оған: "Мә-мә-мә!" - деп дауысын шығарады.</p> <p>"Қойшы" баланы дауысынан танып қойса, ұсталған "қойшыға" айналады. Жаңа ойын басталады. Егер бала тани алмай жатса, осы "қойшымен" ойын жалғасады.</p> <p>"Шеңберден шеңберге"</p> <p>қимылды ойын-жаттығуы. (дене шынықтыру)</p> <p>Мақсат-міндеттері. Балаларды бағытты шеңберге</p>
--	--------------------------	---	--	--	---

					<p>ауыстырып, екі аяқпен секіруге дағдыландыру; күш-жігерін арттыру.</p> <p>Өз бетімен еркін ойын әрекеті, далаға шығарылған материалмен ойындар.</p> <p>Мақсат-міндеттері. Ойынға саналы түрде қосылуға ынтасын тәрбиелеу. (сөйлеуді дамыту, қоршаған ортамен танысу, дене шынықтыру)</p>
Серуеннен оралу	Балаларды киімдерін жүйелі шешінуге дағдыландыру, шкаф сөрелеріне киімдерін жинау, қолдарын жуу.				
Түскі ас	<p>Гигиеналық дағдылар</p> <p>Мақсат-міндеттері. Қол жуу ережелерін бекіту; жарыс ойындар; тәрбиешінің тазалық туралы әңгімесі; балалардың өзін-өзі бақылауы.</p> <p>Көркемсөз</p> <p>Сылдырлайды мөлдір су, Мөлдір суға қолыңды жу. Жуынсаң сен әрдайым, Аппақ бетің, маңдайың.</p> <p>(мәдени-гигиеналық дағдылар, дербес әрекет, көркем сөз)</p>				
Күндізгі ұйқы	«Бір үзім нан» ертегісін оқып беріп, барлық баланы ұйықтату. (сөйлеуді дамыту, көркем әдебиет)				
Бірте-бірте тұрғызу, сауықтыру шаралары	<p>Жалпақтабандықтың алдын алу мақсатында денсаулық жолдарымен жүру.</p> <p>Алған білімдерін бекітіп, мәдени-гигиеналық дағдыларын орындау.</p> <p>Домала, доп, домала! (екі қолды айналдыру)</p> <p>Балшыққа тек жолама. (сұқ саусақпен ескерту)</p> <p>Жек көремін оныңды, (сұқ саусақпен оң және сол жаққа серпілту)</p> <p>Бүлдіресің қолыңды. (екі қолының алақандарын жоғары көтеріп айналдыру)</p> <p>Секіріп өт ордан да, (екі қолды жұдырыққа түю, кезек-кезек бірінің үстінен бірін секірту)</p> <p>Секіріп өт жолдан да, (екі қолды жұдырыққа түю, кезек-кезек бірінің үстінен бірін секірту)</p> <p>Қуса күшік жетпесін, (баяу жүгіру)</p> <p>Мәшине басып кетпесін. (мәшиненің рулін айналдыру)</p> <p>(мәдени-гигиеналық дағдылар, дербес әрекет, дене шынықтыру)</p>				
Бесін ас	Алдына қойған асқа назар аударту; дастарқан басында отыру мәдениеті, тамақтану мәдениетіне баулуға				


бағытталған жеке-дара жұмыс; этикет ережелері. (мәдени-гигиеналық дағдылар, дербес әрекет)					
<p>Балалардың дербес әрекеті (баяу қимылды ойындар, үстел үсті ойындары, бейнелеу әрекеті, кітаптар қарау және тағы басқа әрекеттер)</p>	<p>Сөйлеуді дамытудан ойын-жаттығу "Еркежан әжей тақпағын мәнерлеп оқу". Мақсат-міндеттері. Кіші топ Балаларға тақпақты мұқият тыңдауға, мазмұны бойынша сұрақтарға, мәтін жолдарымен жауап беруге машықтандыру, байланыстырып сөйлеу дағдыларын қалыптастыру. "Нан өнімдері" дүкені. Рөлді және сөздік ойын. Ортаңғы топ Құрастырудан ойын-жаттығу "Бидай масағы". Мақсат-міндеттері. Балаларға "Масақ" украин халық ертегісіндегі масақты оригами әдісі бойынша құрастыруды үйрету. "Шарды ұста" қимылды ойыны. Мақсат-міндеттері. Ересек топ Қимыл шапшаңдығы мен жылдамдығын</p>	<p>Қоршаған ортамен танысудан ойын-жаттығу "Бауырсақ". Мақсат-міндеттері. Кіші топ Балаларды бауырсақ пен нан өнімдерімен таныстыра отырып, нанның бидай дақылынан пайда болатыны туралы түсініктерін кеңейту. Дидактикалық ойын. "Бауырсақ қалай дайындалады?" Мақсат-міндеттері. Бидайдан нан жасау үшін қанша көп еңбек етілетінін түсіндіру, сурет бойынша әңгіме құруды үйрету, сөздік қорды кеңейту. Ортаңғы топ «Зообаққа орналастыр». Мақсат-міндеттері. Заттың көлеміне қарай салыстыруды, талдау жасауды үйрету. Жабайы аңдар мен жануарлар, құстардың дене бітіміне қарап зообаққа орналастыру, оларға қамқоршы болуға</p>	<p>Көркем әдебиеттен ойын-жаттығу "Таба нан". Мақсат-міндеттері. Кіші топ Балаларды әңгіме мазмұнымен таныстыра отырып, нанның қасиеті мен бидайдың өзіндік ерекшеліктері туралы ұғымдарын қалыптастыру; әңгімені тыңдау кезінде нанның қасиетін эмоциялық сезіммен қабылдады үйрету. Дидактикалық ойын. "Нан қалай пайда болады?" Мақсат-міндеттері. Сюжетті суреттерді рет-ретімен орналастыруды үйрету. Ортаңғы топ «Жеміс жинау». Дидактикалық мақсаты. Заттарды санауды және олардың екі тобын салыстыруды, өлшемі мен пішініне және түстеріне қарай ажыратуды үйрету. Қажетті құрал-жабдықтар. Қағаздан жасалған үш себет</p>	<p>Математика негіздерінен ойын-жаттығу "Сарқытты тең бөлейік". Мақсат-міндеттері. Кіші топ Балалардың ұғымындағы бес саны туралы ұғымдарын қалыптастыру; сандарды заттардың көлемі мен түрлеріне емес, жиынына ған байланысты болатынын түсіндіру. Дамытушы жаттығу. "Сарқытқа үш табақ." Мақсат-міндеттері. Заттарды түріне қарай топтастыруды үйрету. Ортаңғы топ Дамытушылық жаттығу. "Не өзгерді?" Мақсат-міндеттері. Балалардың қабылдауын, зейіндерін, еске сақтауын дамыту; байқампаздыққа, зеректікке тәрбиелеу. Керекті құрал-жабдықтар: әртүрлі заттар мен ойыншықтар. Барысы.</p>	<p>«Үйдің есігін жабайық». Мақсат-міндеттері. Кіші топ Заттарды өлшемі бойынша салыстыруды, жуан және жіңішке заттарды ажыратуды жаттықтыру. Ойлау қабілетін дамыту. Ойынның құрал-жабдықтары: үйдің, есіктің суреттері. Ойынның мазмұны: қағаздан қиылған, есігі жоқ үйдің суретін балаларға тарату. Жуан және жіңішке есіктерді үйдің өлшеміне сай келтіріп салуды ұсыну. (математика негіздері, қоршаған ортамен танысу, сөйлеуді дамыту) Ортаңғы топ Сурет салудан ойын-жаттығу "Алтын бидай алқабы". Мақсат-міндеттері. Балаларға бидай алқабы көрінісін салуды үйрету; бидай масақтарын бор және саусақтарды басу</p>

	<p>дамыту. Тәрбиеші ортаға көп шарды жайып тастайды. Ойын басталғанда (тәрбиешінің көмегімен) балалар шарды тәрбиешіге ұстап береді. Кім көп шар жинаса, сол бала жеңімпаз атанады. Ойын 10-15 секунд жалғасады. (сөйлеуді дамыту, дене шынықтыру, көркем әдебиет, құрастыру)</p>	<p>тәрбиелеу. Сөздік қорын молайту, ауызекі сөйлеу тілін жетілдіру. Көрнекіліктер: зообақ торлары, әртүрлі жануарлар, аңдар, құстар. Ойын шарты: зообаққа әкелінген аңдар мен құстар, үй жануарларын торларға орналастыру қажет. Балалар піл мен түйені үлкен торға, қоян, тиін және тағы басқа кішкентай торға орналастыруы керек. Бала неліктен олай орналастырғанының себебін айтады. Пілдің үлкен, қоянның кішкентай екенін, сондықтан үлкен торға пілді, қоянды кіші торға орналастырғанын айтады. (қоршаған ортамен танысу, математика негіздері, құрастыру, сөйлеуді дамыту)</p>	<p>және үлестірмелі жеміс түрлері. Ойын мазмұны. Үстел үстінде шашырап жатқан жеміс түрлері. Тақтаға шақырылған бала жемістерді теріп, үш себетке жинайды. Бірінші себетке - алма, екінші себетке - алмұрт, үшінші себетке - әртүрлі жемістер жиналады. Әр себеттегі жемістерді алдымен бір бала санайды, кейін барлығы қосылып айтып салыстырады. Екі себеттегі әртүрлі жемістерді салыстырады. Мысалы: «Себетте қанша алма бар? Себетте қанша алмұрт бар? - Бірінші себеттен бір алма, ал екіншісінен бір алмұрт алып қой. Осылайша, ойынды әрі қарай жалғастыр. Себеттегі алмұрт қалды ма? Неше алма қалды? Неше алмұрт қалды? Алмұрттың алмадан қаншасы кем? Қаншасы артық? Алмұрттың пішіні неге ұқсайды,</p>	<p>Педагог балалардың алдына таныс ойыншықтар мен заттарды ұсынады. Алдымен, заттардың саны 6 басталып, ал кейін 10-12 дейін жетуі мүмкін. Ойыншықтарды бір қатарға орналастырғанда, балалар олардың реттік нөмірін айтады. Балалар көздерін жұмады, педагог қатардағы ойыншықтардың орналасуын өзгертеді. Балалар көздерін ашады да, қай ойыншық қай жерге ығысқанын айтады. Сюжетті-рөлдік ойын. "Үй құрастыру". Мақсат-міндеттері. Балалардың құрылыс нысандарын тұрғызуға қатысатын мамандар жайлы білімдерін кеңейту, бекіту; еңбексүйгіштікке, жауапкершілікке тәрбиелеу. Керекті құрал-жабдықтар: құрылыс</p>	<p>арқылы салу техникасын игерту; адамның бидай өсірудегі еңбегі туралы білімдерін тиянақтау. Бақылау жаттығуы. "Дақылдарды таны және ата". Мақсат-міндеттері. Дәнді дақылдарды бір-бірінен ажыратуды, олардың атауларын білуді үйрету. Вариативті компонент. Құрастыру "Бейбітшілік құсы - қарлығаш". Мақсат-міндеттері. Балаларға қатырма қағаздан жолақтар қиып алып, дұрыстап бұту арқылы қарлығашты құрастыруды үйрету; қарлығаш құсы туралы білімдерін кеңейту; "көктемгі әрекет, күзгі берекет" мағынасын түсіндіру; қыстап қалатын құстар мен жыл құстарын бір-бірінен ажыратуды; қолдың саусақ моторикаларын, эстетикалық</p>
--	--	--	--	--	---

			<p>алманың пішіні неге ұқсайды?» деген сұрақтар қоя отырып, ойынды әрі қарай жалғастыруға болады.</p> <p>(қоршаған ортамен танысу, математика негіздері, сөйлеуді дамыту)</p> <p>Мүсіндеуден ойын-жаттығу "Анама бәліш пісіремін". Мақсат-міндеттері. Ересек топ Ермексаздан бәліш жасауды үйрету; ұннан жасалатын тағамдар туралы білімдерін жаңғырту. (көркем әдебиет, құрастыру, математика негіздері, сөйлеуді дамыту, мүсіндеу)</p>	<p>материалдары, қағаз беттері, қара қарындаштар, сызбалар, ойыншық жүк тасымалдаушылар, құрылысқа керек ойыншық саймандар (балға, бұрауыш, кемпірауыз және тағы басқа). Педагог балалармен құрылысқа қатысатын мамандар жайлы алдын ала әңгімелеседі. Балалар сәулетші, инженер-құрылысшы, тас қалаушы, жүк тиеуші, жүргізуші сияқты мамандардың қызметтік міндеттерін анықтайды. Балалар құрылысқа қатысатын мамандардың рөлін өзара бөлісіп алады; өздеріне қажетті киімдер мен құрал-жабдықтарды алып, өз орындарына барады. Педагог балалармен бірлесіп ойынды сәулетші бастайтынын айтады. Кейін балалар жүк тиеуші, жүргізуші, кірпіш қалаушы мен</p>	<p>талғамдары мен шығармашылық қабілеттерін дамыту.</p> <p>Дидактикалық ойын. "Құстарды ажырат" (қыстырғыштармен ойнатылады) Мақсат-міндеттері. Ересек топ Қыстап қалатын және жыл құстарын ажырата алуды үйрету. (математика негіздері, сурет салу, құрастыру, сөйлеуді дамыту)</p>
--	--	--	--	--	--

				<p>инженер-құрылысшының жұмыстарын орындайды. Педагог диалог барысында ойыншылар арасындағы сөйлеу тізбегін, әдептілік ережелерінің сақталуын реттейді, бекіту сұрақтарын қояды. Педагог балармен бірге қорытынды жасайды: салынған үйдің сапасы жақсы болуы үшін, құрылыс-мамандарының бірге кеңесуі; жұмысты жоспарға сәйкес орындауы; үй тұрғызғанда қауіпсіздік ережелерін қатаң сақтауы.</p> <p>(математика негіздері, сөйлеуді дамыту, құрастыру)</p>	
Балалармен жеке жұмыс	<p>«Мынау қай пішін?» Мақсат-міндеттері. Геометриялық пішінді қолмен сипап анықтау арқылы айту. Көрнекілік: картоннан жасалған геометриялық</p>	<p>«Мақал мәтелдер». Мақсат-міндеттері. Айтылған мақал-мәтелді қайталап айтып беруге дағдыландыру. (сөйлеуді дамыту, қазақ тілі)</p>	<p>Артикуляциялық жаттығу. «Кім, қалай дыбыстайды?» (баламен жеке жұмыс - түрліше тембрлік құбылыста айту) - А, аа, аа, а, а, аааааа (қуанышты дауыспен).</p>	<p>Кел, жазайық. Мақсат-міндеттері. Тиянақтылықты, көркем жазуды, қаламды дұрыс ұстауды үйрету. Үзік сызықтарды салу білігін бекіту. Балаларға үлгілер таратылады.</p>	<p>«Кім зейінді?» Мақсат-міндеттері. Белгілі геометриялық пішіндерден әртүрлі нәрселер құрастыру. Көрнекілік: сіріңке қорабында үлестірмелі геометриялық пішіндер.</p>

	<p>пішіндердің 5 түрі. Барысы: бала топқа қарап тұрып, қолын артқа ұстайды. Тәрбиеші оның қолына геометриялық пішінді ұстатады. Бала оны сипап көреді, заттың атын дауыстап атайды. (математикаа негіздері, сөйлеуді дамыту)</p>		<p>- Ааа, аа, а, а, ааа (аянышты дауыспен). - А, аа, аааа, а, ааа (таң қалған дауыспен). 1 минут жұмыс істеңіз. Екінші баламен (и), үшінші баламен (о) дыбысымен жұмыс істеуге болады. (сөйлеуді дамыту, қазақ тілі, көркем әдебиет)</p>	<p>Суреттер мен жазулар үзік сызықтар арқылы беріледі. (математика негіздері)</p>	<p>Барысы: тәрбиеші төмендегі геометриялық пішіндерден бейнелер құрайды. Жылдам орындаған балаларға мақтау айтылады. (математика негіздері, сөйлеуді дамыту, құрастыру)</p>
Серуенге дайындық	<p>Мақсаттары: - киімді дұрыс бүктеуді, ілуді, аяқ-киімді түзу қоюды әдетке айналдыру; - өз бетінше жылдам және дұрыс киінуге (шешіне) дағдыландыру; - шкафқа ілінген, қойылған бас киім, сырт киім, аяқ-киім сияқты заттардың орындарын білуге, тәртіп сақтауға тәрбиелеу; - ауа райына сай киінгенін қадағалай білуді, киімді, аяқ-киімді таза ұстауға баулу; - көмек көрсете білуге, алғыс айтуға тәрбиелеу. (дербес әрекет)</p>				
Серуен	<p>Серуенге қызығушылықтарын ояту. "Ас атасы-нан" тақырыбында жеке әңгімелесулер. (қоршаған ортамен танысу, сөйлеуді дамыту, көркем әдебиет)</p>				
Балалардың үйге қайтуы (ата-аналарға кеңес)	<p>"Баланы дұрыс сөйлеуге қалай үйретеміз?" Ата-аналарға кеңес беру.</p>	<p>«Отбасының саламатты өмір салтын сақтауға бағытталған дәстүрлері». Сұрақ-жауап.</p>	<p>Психолог кеңесі. «ЖРВИ кезінде қоғамдық орындарда балалар өздерін қалай ұстау керек?»</p>	<p>«Саламатты өмір салты ережелері», «Балаларға ыңғайлы киім таңдау» тақырыптарында әңгіме жүргізу.</p>	<p>Ата-аналарға кеңес беру. "Өрт қауіпсіздігі".</p>

Тексерілді әдіскер: Капизова Л.К. 
Тәрбиешілер: Муканова С.Е. Кайржанова С.К.

Тәрбиелеу - білім беру процесінің циклограммасы

«Мектепке дейінгі ұйым (балабақша)\мектепке дейінгі шағын орталық):«Жалтыр негізгі мектебі» КММ-нің жанындағы
«Балбөбек»шағын орталығы

Топ: аралас топ

Балалардың жасы 2,3,4 жасқа дейінгі балалар

Жоспардың құрылу кезеңі 16-20 қазан 2023 жыл

Апта күндері	Дүйсенбі	Сейсенбі	Сәрсенбі	Бейсенбі	Жұма
Балаларды қабылдау	Балаларды қабылдау: балаларды көтеріңкі көңіл-күймен қарсы алу. Дидактикалық ойын «Суретті толықтыр» Мақсаты: Балаларға берілген суреттерді толықтырып орналастыра білуге үйрету. Жапсыру	Әнұран айту. Еліміздің рәміздері жайлы әңгіме жүргізу. Көк байрақтың кескінін жапсыру. Қоршаған ортамен танысу	Дидактикалық ойын: «Көңілді таяқшалар» Мақсаты: Балалардың сөздік қорын дамыта отырып, таным белсенділіктерін және саусақ бұлшық етін дамыту. Сөйлеуді дамыту	Әнұран айту. Балалармен әңгімелесу Күз мезгілінде қандай құбылыстар болатынын балалардан сұрау. Көркем әдебиет	Баланың бүгінгі көңіл күйі, оны не қызықтыратыны туралы сұрау, баланы жеке пікірін білдіруге тарту.
Ата-аналармен әңгімелесу, кеңес беру	Ата-аналармен әңгіме: Балалардың көңіл күйі, денсаулығы жайында ата – анамен әңгімелесу. Ата –аналармен қарым –қатынас мәдениетін орнату. Күн тәртібін сақтауға дағдылану.	Ата-аналармен әңгіме: Ата- аналарға балаларын таңертеңгілік жаттығуға үлгертіп алып келулерін ескерту.	Ата-аналармен әңгіме: Балалардың тазалығы жөнінде кеңес беру.	Ата-аналармен әңгіме: Ата –аналарға баланың денсаулығын сақтау жөнінде кеңес беру.	Ата-аналармен әңгіме: Ата –аналармен қарым –қатынас мәдениетін орнату. Күн тәртібін сақтауға дағдылану.
Балалардың дербес іс-әрекеті (баяу қимылды ойындар, үстел үсті	"Алтын астық" қимылды жаттығуы. Мақсаты.	Бауырсақ ойыншығымен ойнату. Мақсаты.	Қуыршақ ойыншығымен ойнату. Мақсаты.	Тышқан ойыншығымен ойнату. Мақсаты.	"Торт шеңберін безендірейік" үстел үсті ойыны. Мақсаты.

<p>ойындары, бейнелеу әрекеті, кітаптар қарау және тағы басқа іс-әрекеттер)</p>	<p>Кіші топ Балаларға бидай алқабының суретін көрсету арқылы бидай туралы алғашқы ұғымдарды қалыптастыра бастау. Ортаңғы топ жаттығуларды орындағанда жағымды эмоцияларға бөлену қабілеттерін дамыту. Ересек топ <i>"Алтын астық"</i> <i>тақпағын мәнерлеп оқу.</i> Ел егінді жинайды, Қырманға дән сыймайды. Біздің дала - бай дала, Алтын астық айнала. Қ. Мүсірепов</p>	<p>Кіші топ Балаларды ойыншыққа қарап, көркем сөзді айтуға ынталандыру. Ортаңғы топ педагогтің қимылдары соңынан еліктеуді үйрету. <i>"Бауырсақ".</i> - Бауыр-бауыр-бауырсақ, Сенің бетің домалақ, Сенің дәмің тәп-тәтті. Абайлашы, сақ болшы! Д. Ахметова</p>	<p>Кіші топ Балаларға қуыршақ ойыншығын әлдилеткізу арқылы балаға алғашқы әлеуметтік қатынастар үлгісін көрсету, эмоционалдық жауап жасауға ынталандыру. Әлди, әлди! Әлди, әлди, бөпешім, Ән сап берем, келе ғой. Жыламашы, көкешім, Жұбатқанға көне ғой. Ұйқың келсе, бөлейін, Тербетейін есікке, Қаз-қаз басшы, көрейін, Барып келші есікке С. Әлімқұлов</p>	<p>Кіші топ Балаларға көркем сөзді тыңдап, тышқанның қылықтарын байқауға үйрету. Ортаңғы топ педагогтің қимылдары соңынан еліктеуді үйрету, мазмұнындағы оқиғаларға эмоционалды жауап беруге баулу. Ойыншық болмаса, суретін көрсету мүмкін. Тықыр-тықыр тықырлап, Кеміріп, бидай ұрлап, Тышқан жүр, еден тесіп. Көрейік оны, барлап. Д. Ахметова</p>	<p>Кіші топ Балаларға дөңгелек пішінді түрлі геометриялық пішіндермен безендіруге ынталандыру Ортаңғы топ жасалған затты "торт" бейнесі ретінде қабылдауға үйрету; қолдың ұсақ моторикасын, ой-қиялын дамыту. Педагог қағаздан дайындалған түрлі түстерге боялған дөңгелек фондарды дайындап қояды, табақшаларға қағаздан қиылған немесе пластиктен мөлшердері бірыңғай геометриялық пішіндерді (үшбұрыш, дөңгелек, шаршы) салып қояды. Торт десе - ол тәтті нан, Түрлі гүлге боялған: Дөңгелек, үшбұрыш, шаршы - Торттың үстіне қарайықшы.</p>
<p>Таңертеңгі жаттығу</p>	<p>Таңертеңгі жаттығу кешені (қимыл белсенділігі, ойын әрекеті). Сапқа тұру, жүру, жүгіру, жалпы дамытушы және тыныс алу жаттығулары.</p>				

	№ 41	№ 42	№ 43	№ 44	№ 45
Таңғы ас	<p>Таңғы ас алдында гигиеналық шараларды орындау (мәдени-гигиеналық дағдылар, өзіне-өзі қызмет ету, кезекшілердің еңбек әрекеті (ас ішу құралдарын, майлықтарды үстелге қою) Гигиеналық шаралар (қолды дұрыс жуу, өз орамалының орнын білу, қолды дұрыс сүрту және орамалды орнына ілу, көркем сөз қолдану мысалы, Сырттан келіп үнемі, Сабынмен қол жуамыз, Таза болды мұнтаздай, Тағамға қол созамыз) Тамақтану (өз орнын білу, дұрыс отыру, ас ішу құралдарын дұрыс ұстау, тамақтану мәдениетін қалыптастыру, тамақ ішкенде сөйлемей, тамақтанып болғаннан кейін алғыс айту)</p>				
Ұйымдастырылған іс-әрекетке дайындық	<p>Балалар әсерлерімен бөлісу, жаңалықтарды білу, бірлескен жоспарларды, мәселелерді талқылау, қызығушылықтары бойынша әрекет түрін таңдау, ережелер туралы келісу және т. б. үшін жиналады. Балалар педагогке ортаны ұйымдастыруға көмектеседі (бірлескен әрекет, кезекшілік).</p>				
Мектепке дейінгі ұйым кестесі бойынша ұйымдастырылған іс-әрекет	Дене шынықтыру**	Музыка****	Дене шынықтыру**	Қазақ тілі***	Дене шынықтыру**
	<p>"Пингвин сияқты секіру". Мақсат-міндеттері. Кіші топ Құм салынған қапты басына қойып, текшелерден аттап өту және құм салынған қапты екі аяқтың арасына қысып, пингвин сияқты екі аяқпен бірге секіру дағдысын үйрету. "Пойыз" қимылды ойыны. Мақсат-міндеттері. Ересек топ Музыка әуенінің ырғағына еріп, барлығы қатармен жүру. (дене шынықтыру)</p>	<p>"Ойыншықтар". Мақсат-міндеттері. Ортаңғы топ Балалардың ойыншықтар туралы әнге ықыласын ояту; музыка әуенімен бірге би қимылдарын үйлесімді орындауды үйрету. "Көлеңке" дидактикалық ойыны. Мақсат-міндеттері. Ересек топ «Көлеңке» әніне әндете жүріп, әртүрлі құстар мен аңдардың қимыл-қозғалысын келтіру. (музыка, сөйлеуді дамыту)</p>	<p>Дене шынықтыру "Сан түрлі секіре аламыз". Мақсат-міндеттері. Кіші топ Балаларға шапшаң және баяу қарқынмен жүгіру; гимнастикалық қабырғаның бір аралығынан екінші аралығына өрмелеуді үйрету. (дене шынықтыру) "Ирелендеген соқпақ жол" қимылды ойыны. Мақсат-міндеттері. Ортаңғы, ересек топ Көздерін жұмып немесе орамал байлаған қалыпта кегли арасымен жүруге дағдыландыру.</p>	<p>"Көліктер. Қала мен ауыл. Көп - аз". Мақсат-міндеттері. Ортаңғы топ Балалардың көлік түрлері, олардың ерекшеліктері мен қозғалыс ортасы туралы білімдерін кеңейту; "қала", "ауыл", сондай-ақ, "аз" және "көп" мөлшер ұғымдарын, "жылдам - баяу" сын сипат белгілерін, қарт адамдарға деген құрмет пен қамқорлық туралы түсініктерін дамыту. (қазақ тілі, сөйлеуді дамыту, көркем әдебиет)</p>	<p>Дене шынықтыру "Ойын шартын ұстанайық". Мақсат-міндеттері. Кіші топ Балаларды қолдарын көтергендегі биіктіктен жоғары ілінген нәрсеге орнынан секіру арқылы затты жанап өтуге үйрету. "Өрт сөндірушілер" қимылды ойыны. Мақсат-міндеттері. Ортаңғы топ Гимнастикалық қабырғаның бір аралығынан екінші аралығына өрмелеуге дағдыландыру.</p>

				<p>Ересек топ Ым-ишара негізінде сөзді- ырғақты жаттығу "Қане, көрсет". Ұшақ ұшып келеді, қане, көрсетші. (қолды екі жаққа созу, денені екі жаққа қозғалту) Мәшине жүріп келеді, көрсетші. (рөлді айналдырған қимыл көрсету) Пароход жүзіп келеді. Қане, көрсетші. (алақанды қосып, қолды толқын тәрізді екі жаққа ирелеңдету) Мотоцикл жүріп келеді. Қане, көрсетші. (екі қолды жұдырыққа түйю, қолды кезек-кезек екі жаққа бұру)</p> <p>Тікұшақ ұшып келеді. Қане, көрсетші. (қол екі жаққа созу, денені екі жаққа қозғалту). Велосипед жүріп келеді. Қане, көрсетші. (рөлді</p>	<p>(дене шынықтыру)</p>
--	--	--	--	--	--------------------------------

				айналдырған қимыл істеу, денені екі жаққа теңселту) Катер жүзіп келеді. Қане, көрсетші. (алақанды қосып, толқын тәрізді қолды екі жаққа ирелеңдету) Автобус жүріп келеді, Қане, көрсетші. (рөлді айналдырған қимыл істеу) (дене шынықтыру)	
Серуенге дайындық	Серуенге ойын құралдарын дайындау.	Балалардың серуенге деген қызығушылықтарын туғызу, балалармен жеке әңгімелесу.	Табиғатқа деген қызығушылықтарын арттыру.	Балалардың дербес қимыл белсенділігі үшін жағдай жасау.	Балаларды ретімен киіндіру (ауа-райы жағдайына байланысты). Ауа – рай құбылыстары жайлы әңгіме жүргізу.
Екінші таңғы ас	Балалардың беті-қолын жуып, екінші таңғы асқа отыруы. Ас ішу мәдениетімен таныстырып отыру. Қасық, шанышқыны дұрыс пайдалануды үйрету. Ас ішкенде сөйлемеу. Астан соң беті-қолды жуу. Біз ақылды баламыз, Айтқан тілді аламыз. Тамақ ішер алдында Тып-тыныш боп отырамыз!				
Серуен	№ 43	№ 44	№ 45	№ 46	№ 47
Серуеннен оралу	Балаларға киімге ұқыпты қарау керектігі жайлы	Балалардың саппен топқа оралуы, сапта екі-екіден жүруге	Серуеннен келгеннен кейін киімдерін ұқыпты ілуді	Серуеннен ішке қатармен, саппен жүруді үйрету.	Балалардың ұйымшылдықпен топқа оралуы

	әңгіме жүргізу. «Ұқыпты бала» әңгімесі Сөйлеуді дамыту	дағдыландыру.	қадағалау. Қолдарын жууға үйрету.	Балаларға қимылды ойын түрінде үйрету.	киімдерін шешіп шкафтарына орналастыру.
Түскі ас	Астарың дәмді болсын! Ас уақытында балаларға тамақты таусып жеуге, нанның қиқымын жерге тастамауға үйрету.	Ойын- жаттығу: Астың алды үнемі, Сабынмен қол жуамыз, Таза болды мұнтаздай, Тағамға қол созамыз.	Бата беру Астарыңа адалдық берсін! Бастарыңа амандық берсін!	Кезекшілердің еңбек әрекеті (ас ішу құралдарын, майлықтарды үстелге қою) «Ас – адамның арқауы» Мақсаты: Балаларға тамақтану әдебі жайында түсіндіру жұмыстарын жүргізу. Көркем әдебиет	Гигиеналық шаралар (қолды дұрыс жуу, өз орамалының орнын білу, қолды дұрыс сүрту және орамалды орнына ілу, Ас қайыру Дастарқаныңа береке берсін! Бастарыңа мереке берсін! Әумин
Күндізгі ұйқы	Балалардың тыныш ұйықтауы үшін жайлы жағдай жасау «Ана мен бала» музыкасын тыңдату Музыка	Балалардың тыныш ұйықтауы үшін жайлы жағдай жасау «Үйшік» ертегі Көркем әдебиет	Балалардың тыныш ұйықтауы үшін жайлы жағдай жасау «Құлыншағым» музыка Музыка	Балалардың тыныш ұйықтауы үшін жайлы жағдай жасау «Түлкі мен тырна» ертегі Көркем әдебиет Сөйлеуді дамыту	«Сандар» әнін тыңдату. Математика негіздері
Біртіндеп ұйқыдан ояту, сауықтыру шаралары	№ 43	№ 44	№ 45	№ 46	№ 47
Бесін ас	Бір- біріне кедергі жасамай мәдениетті отыруға баулу, балалардың назарын тағамға аудару.	Балалардың назарын тағамға аудару.	Тамақтарын реттілігімен тауысып ішуге қалыптастыру.	«Бата айтып», «Ас қайтаруды» үйрету. (Көркем әдебиет)	Ас мәзірімен таныстыру, балалардың назарын тағамға аудару.

<p>Балалардың дербес іс-әрекеті</p>	<p>«Нан қайдан келеді?» Мақсаты: Нанның адам еңбегімен келетінін, оған көп күш жұмсалатынын түсіндіру. Қоршаған ортамен таныстыру</p>	<p>«Тостаған» Мақсаты: Балалардың шығармашылық қабілетін дамыту, заттың пішіндері туралы білімдерін жетілдіру, қылқаламды пайдалана отырып затты безендіруді үйрету. Сурет салу</p>	<p>«Өз үйін тап» ойыны Мақсаты: үлкен – кіші ұғымдары туралы түсінік беру. Математика негіздері</p>	<p>«Күзгі жапырақтар» Мақсаты: Балаларға күзгі жапырақтардың түсімен таныстыру. Күзде жапырақтардың неліктен сарғаятындығын айтып түсіндіру. Жапсыру</p>	<p>«Менің Отаным-Қазақстан» Мақсаты: Балаларға Туған жер, Отан туралы түсіндіру. Адамгершілікке, елін сүйуге тәрбиелеу. Қоршаған ортамен таныстыру</p>
<p>Балалармен жеке жұмыс</p>	<p>Саусақ жаттығуы: «Қоңырау» Сыңғырлайды қоңырау, Сыңғыр-сыңғыр етеді. Мақсаты: Ұсақ қол моторикасын дамыту.</p>	<p>Көркем әдебиет «Менің ойыншықтарым» М.Әлімбаев Өлең жолдарын түсіне отырып, жаттау қабілеттерін жетілдіру. Ойыншықтарды атай отырып сипаттауға, сурет бойынша 2-3 сөзден тұратын қысқа әңгіме құрастыра білуге үйрету.</p>	<p>Саусақ жаттығуы: «Қоянның құлағы» Ұзын құлақ сұр қоян, Естіп қалып сыбдырды Ойлы-қырлы жерлермен Ытқып-ытқып жүгірді. Мақсаты: Ұсақ қол моторикасын дамыту.</p>	<p>Сөйлеуді дамыту «Екі дос» (өлең) Қадыр Мырза Әли Мақсаты: Құрдастарымен қарым-қатынас жасау ережелерін сақтауға үйрету, ойында және қарым-қатынаста сыпайылық көрсете алуға көмектесу, өзара сыйластыққа тәрбиелеу.</p>	<p>Саусақ ойыны: Саусағымда сақина Санап көрші кәнеки 1,2,3 Бір, екі үш Демалайық жинап күш.</p>
<p>Серуенге дайындық</p>	<p>Серуенге қызығушылықты арттыру. Балалардың реттілікпен киінуі, серуенге шығу, топтық ережелерді</p>	<p>Құмнан түрлі құрылыстарды құрастыру үшін формаларды дайындау.</p>	<p>Серуенге шығамыз деген нұсқаумен барлық балалар орындарына тұру. Еңбек құралдары ойыншықтарын далаға алып шығуға</p>	<p>Балаларды реттілікпен киінуге дағдыландыру.</p>	<p>Өзіне-өзі қызмет ету дағдылары, ірі және ұсақ моториканы дамыту тақырыбына жеке әңгімелер өткізу.</p>

	қайталау. Балаларды реттілікпен киінуге дағдыландыру.		дайындап қою.		
Серуен	№ 43	№ 44	№ 45	№ 46	№ 47
Балалардың үйіне қайтуы	Балалардың жетістіктері туралы әңгімелесу, ата-аналардың балаларды тәрбиелеу мен дамыту бойынша сұрақтарына жауап беру, кеңес беру.				

Тексерілді әдіскер: Капизова Л.Қ. 
Тәрбиешілер: Муканова С.Е. Кайржанова С.К.

Тәрбиелеу - білім беру процесінің циклограммасы

«Мектепке дейінгі ұйым (балабақша)\мектепке дейінгі шағын орталық):«Жалтыр негізгі мектебі» КММ-нің жаныдағы
«Балбөбек» шағын орталығы

Топ: аралас топ

Балалардың жасы 2,3,4 жасқа дейінгі балалар

Жоспардың құрылу кезеңі 23-27 қазан 2023 жыл

Апта күндері	Дүйсенбі	Сейсенбі	Сәрсенбі	Бейсенбі	Жұма
Балаларды қабылдау	Балаларды қабылдау: балаларды көтеріңкі көңіл-күймен қарсы алу. Дидактикалық ойын «Суретті толықтыр» Мақсаты: Балаларға берілген суреттерді толықтырып орналастыра білуге үйрету. Жапсыру	Әнұран айту. Еліміздің рәміздері жайлы әңгіме жүргізу. Көк байрақтың кескінін жапсыру. Қоршаған ортамен танысу	Дидактикалық ойын: «Көңілді таяқшалар» Мақсаты: Балалардың сөздік қорын дамыта отырып, таным белсенділіктерін және саусақ бұлшық етін дамыту. Сөйлеуді дамыту	Әнұран айту. Балалармен әңгімелесу Күз мезгілінде қандай құбылыстар болатынын балалардан сұрау. Көркем әдебиет	Баланың бүгінгі көңіл күйі, оны не қызықтыратыны туралы сұрау, баланы жеке пікірін білдіруге тарту.
Ата-аналармен әңгімелесу, кеңес беру	Ата-аналармен әңгіме: Балалардың көңіл күйі, денсаулығы жайында ата – анамен әңгімелесу. Ата –аналармен қарым –қатынас мәдениетін орнату. Күн тәртібін сақтауға дағдылану.	Ата-аналармен әңгіме: Ата- аналарға балаларын таңертеңгілік жаттығуға үлгертіп алып келулерін ескерту.	Ата-аналармен әңгіме: Балалардың тазалығы жөнінде кеңес беру.	Ата-аналармен әңгіме: Ата –аналарға баланың денсаулығын сақтау жөнінде кеңес беру.	Ата-аналармен әңгіме: Ата –аналармен қарым –қатынас мәдениетін орнату. Күн тәртібін сақтауға дағдылану.
Балалардың дербес іс-әрекеті (баяу қимылды ойындар, үстел үсті ойындары,	«Дөңгелек» Мақсаты: Шығармашылыққа деген қызығушылықтарын дамыту;	«Біреу-көп» Мақсаты:Балаларға «біреу, көп» мағынасын түсіндіру. Тапсырмаларды	Үстел-үсті ойыны: «Түсін тап» Мақсаты: түстерді сәйкестіндіру	«Көшедегі үйлер» Мақсаты: Балаларға жалпы үйлер туралы түсінік беру.	«Менің досым» Мақсаты:Дос туралы түсінік беру. Досы туралы әңгімелеуге

бейнелеу әрекеті, кітаптар қарау және тағы басқа іс-әрекеттер)	тұзды қамыр және оның қасиеттері туралы білімдерін қалыптастыру; Мүсіндеу	орындау, ойлау қабілеттерін дамыту. Математика негіздері	Есімін атағанда жауап беруге, өзін айнадан және фотосуреттер-ден тануға дағдыландыру; Қоршаған ортамен таныстыру	Көшедегі үйлерді әр түрлі фигуралардан қиып жапсыруға дағдыландыру. Қоршаған ортамен таныстыру	үйрету. Сөйлеуді дамыту
Таңертеңгі жаттығу	Таңертеңгі жаттығу кешені (қимыл белсенділігі, ойын әрекеті). Сапқа тұру, жүру, жүгіру, жалпы дамытушы және тыныс алу жаттығулары.				
	№ 41	№ 42	№ 43	№ 44	№ 45
Таңғы ас	Таңғы ас алдында гигиеналық шараларды орындау (мәдени-гигиеналық дағдылар, өзіне-өзі қызмет ету, кезекшілердің еңбек әрекеті (ас ішу құралдарын, майлықтарды үстелге қою) Гигиеналық шаралар (қолды дұрыс жуу, өз орамалының орнын білу, қолды дұрыс сүрту және орамалды орнына ілу, көркем сөз қолдану мысалы, Сырттан келіп үнемі, Сабынмен қол жуамыз, Таза болды мұнтаздай, Тағамға қол созамыз) Тамақтану (өз орнын білу, дұрыс отыру, ас ішу құралдарын дұрыс ұстау, тамақтану мәдениетін қалыптастыру, тамақ ішкенде сөйлемей, тамақтанып болғаннан кейін алғыс айту)				
Ұйымдастырылған іс-әрекетке дайындық	Балалар әсерлерімен бөлісу, жаңалықтарды білу, бірлескен жоспарларды, мәселелерді талқылау, қызығушылықтары бойынша әрекет түрін таңдау, ережелер туралы келісу және т. б. үшін жиналады. Балалар педагогке ортаны ұйымдастыруға көмектеседі (бірлескен әрекет, кезекшілік).				
Мектепке дейінгі ұйымның кестесі бойынша ұйымдастырылған іс-әрекет	Дене шынықтыру "Пингвин сияқты секіру". Мақсат-міндеттері. Құм салынған қапты басына қойып, текшелерден аттап өту және құм салынған қапты екі аяқтың арасына қысып, пингвин сияқты екі аяқпен бірге секіру	Қазақ тілі "Көліктер. Қала мен ауыл. Көп - аз". Мақсат-міндеттері. Балалардың көлік түрлері, олардың ерекшеліктері мен қозғалыс ортасы туралы білімдерін кеңейту; "қала", "ауыл", сондай-ақ, "аз" және "көп" мөлшер ұғымдарын, "жылдам - баяу" сын сипат	Дене шынықтыру "Сан түрлі секіре аламыз". Мақсат-міндеттері. Балаларға шапшаң және баяу қарқынмен жүгіру; гимнастикалық қабырғаның бір аралығынан екінші аралығына өрмелеуді үйрету. (дене шынықтыру)	Музыка "Музыка "Ойыншықтар". Мақсат-міндеттері. Балалардың ойыншықтар туралы әнге ықыласын ояту; музыка әуенімен бірге би қимылдарын үйлесімді орындауды пысықтау.	Дене шынықтыру "Ойын шартын ұстанайық". Мақсат-міндеттері. Балаларды қолдарын көтергендегі биіктіктен жоғары ілінген нәрсеге орнынан секіру арқылы затты жанап өтуге үйрету.


	<p>дағдысын үйрету. "Пойыз" қимылды ойыны. Мақсат-міндеттері. Музыка әуенінің ырғағына еріп, барлығы қатармен жүру. (дене шынықтыру)</p>	<p>белгілерін, қарт адамдарға деген құрмет пен қамқорлық туралы түсініктерін дамыту. (қазақ тілі, сөйлеуді дамыту, көркем әдебиет) Ым-ишара негізінде сөзді-ырғақты жаттығу "Қане, көрсет". Ұшақ ұшып келеді, қане, көрсетші. (қолды екі жаққа созу, денені екі жаққа қозғалту) Мәшине жүріп келеді, көрсетші. (рөлді айналдырған қимыл көрсету) Пароход жүзіп келеді. Қане, көрсетші. (алақанды қосып, қолды толқын тәрізді екі жаққа ирелендету) Мотоцикл жүріп келеді. Қане, көрсетші. (екі қолды жұдырыққа түйю, қолды кезек-кезек екі жаққа бұру) Тікұшақ ұшып келеді. Қане, көрсетші. (қол екі жаққа созу, денені екі жаққа қозғалту). Велосипед жүріп келеді. Қане, көрсетші. (рөлді айналдырған қимыл істеу, денені екі жаққа теңселту) Катер жүзіп келеді. Қане, көрсетші.</p>	<p>"Ирелендеген соқпақ жол" қимылды ойыны. Мақсат-міндеттері. Көздерін жұмып немесе орамал байлаған қалыпта кегли арасымен жүруге дағдыландыру.</p>	<p>(музыка, сөйлеуді дамыту)</p>	<p>"Өрт сөндірушілер" қимылды ойыны. Мақсат-міндеттері. Гимнастикалық қабырғаның бір аралығынан екінші аралығына өрмелеуге дағдыландыру. (дене шынықтыру)</p>
--	---	--	--	--	---

		<p>(алақанды қосып, толқын тәрізді қолды екі жаққа ирелендету) Автобус жүріп келеді, Қане, көрсетші. (рөлді айналдырған қимыл істеу) (дене шынықтыру)</p> <p>Музыка "Ойыншықтар". Мақсат-міндеттері. Балалардың ойыншықтар туралы әнге ықыласын ояту; музыка әуенімен бірге би қимылдарын үйлесімді орындауды үйрету. "Көлеңке" дидактикалық ойыны. Мақсат-міндеттері. «Көлеңке» әніне әндете жүріп, әртүрлі құстар мен аңдардың қимыл-қозғалысын келтіру. (музыка, сөйлеуді дамыту)</p>			
Екінші таңғы ас	<p>Балалардың беті-қолын жуып, екінші таңғы асқа отыруы. Ас ішу мәдениетімен таныстырып отыру. Қасық, шанышқыны дұрыс пайдалануды үйрету. Ас ішкенде сөйлемей. Астан соң беті-қолды жуу. Біз ақылды баламыз, Айтқан тілді аламыз. Тамақ ішер алдында Тып-тыныш боп отырамыз!</p>				
Серуенге дайындық	Серуенге ойын құралдарын дайындау.	Балалардың серуенге деген қызығушылықтарын туғызу, балалармен жеке әңгімелесу.	Табиғатқа деген қызығушылықтарын арттыру.	Балалардың дербес қимыл белсенділігі үшін жағдай жасау.	Балаларды ретімен киіндіру (ауа-райы жағдайына байланысты). Ауа – рай құбылыстары

					жайлы әңгіме жүргізу.
Серуен	№ 43	№ 44	№ 45	№ 46	№ 47
Серуеннен оралу	Балаларға киімге ұқыпты қарау керектігі жайлы әңгіме жүргізу. «Ұқыпты бала» әңгімесі Сөйлеуді дамыту	Балалардың саппен топқа оралуы, сапта екі-екіден жүруге дағдыландыру.	Серуеннен келгеннен кейін киімдерін ұқыпты ілуді қадағалау. Қолдарын жууға үйрету.	Серуеннен ішке қатармен, саппен жүруді үйрету. Балаларға қимылды ойын түрінде үйрету.	Балалардың ұйымшылдықпен топқа оралуы киімдерін шешіп шкафтарына орналастыру.
Түскі ас	Астарың дәмді болсын! Ас уақытында балаларға тамақты таусып жеуге, нанның қиқымын жерге тастамауға үйрету.	Ойын- жаттығу: Астың алды үнемі, Сабынмен қол жуамыз, Таза болды мұнтаздай, Тағамға қол созамыз.	Бата беру Астарыңа адалдық берсін! Бастарыңа амандық берсін!	Кезекшілердің еңбек әрекеті (ас ішу құралдарын, майлықтарды үстелге қою) «Ас – адамның арқауы» Мақсаты: Балаларға тамақтану әдеби жайында түсіндіру жұмыстарын жүргізу. Көркем әдебиет	Гигиеналық шаралар (қолды дұрыс жуу, өз орамалының орнын білу, қолды дұрыс сүрту және орамалды орнына ілу, Ас қайыру Дастарқаныңа береке берсін! Бастарыңа мереке берсін! Әумин
Күндізгі ұйқы	Балалардың тыныш ұйықтауы үшін жайлы жағдай жасау «Ана мен бала» музыкасын тыңдату Музыка	Балалардың тыныш ұйықтауы үшін жайлы жағдай жасау «Үйшік» ертегі Көркем әдебиет	Балалардың тыныш ұйықтауы үшін жайлы жағдай жасау «Құлыншағым» музыка Музыка	Балалардың тыныш ұйықтауы үшін жайлы жағдай жасау «Түлкі мен тырна» ертегі Көркем әдебиет Сөйлеуді дамыту	«Сандар» әнін тыңдату. Математика негіздері

Біртіндеп ұйқыдан ояту, сауықтыру шаралары	№ 43	№ 44	№ 45	№ 46	№ 47
Бесін ас	Бір- біріне кедергі жасамай мәдениетті отыруға баулу, балалардың назарын тағамға аудару.	Балалардың назарын тағамға аудару.	Тамақтарын реттілігімен тауысып ішуге қалыптастыру.	«Бата айтып», «Ас қайтаруды» үйрету. (Көркем әдебиет)	Ас мәзірімен таныстыру, балалардың назарын тағамға аудару.
Балалардың дербес іс-әрекеті	« Нан қайдан келеді? » Мақсаты: Нанның адам еңбегімен келетінін, оған көп күш жұмсалатынын түсіндіру. Қоршаған ортамен таныстыру	« Тостаған » Мақсаты: Балалардың шығармашылық қабілетін дамыту, заттың пішіндері туралы білімдерін жетілдіру, қылқаламды пайдалана отырып затты безендіруді үйрету. Сурет салу	« Өз үйін тап ойыны » Мақсаты: үлкен – кіші ұғымдары туралы түсінік беру. Математика негіздері	« Күзгі жапырақтар » Мақсаты: Балаларға күзгі жапырақтардың түсімен таныстыру. Күзде жапырақтардың неліктен сарғаятындығын айтып түсіндіру. Жапсыру	« Менің Отаным- Қазақстан » Мақсаты: Балаларға Туған жер, Отан туралы түсіндіру. Адамгершілікке, елін сүйуге тәрбиелеу. Қоршаған ортамен таныстыру
Балалармен жеке жұмыс	Саусақ жаттығуы: « Қоңырау » Сыңғырлайды қоңырау, Сыңғыр-сыңғыр етеді. Мақсаты: Ұсақ қол моторикасын дамыту.	Көркем әдебиет «Менің ойыншықтарым» М.Әлімбаев Өлең жолдарын түсіне отырып, жаттау қабілеттерін жетілдіру. Ойыншықтарды атай отырып сипаттауға, сурет бойынша 2-3 сөзден тұратын қысқа әңгіме құрастыра білуге үйрету.	Саусақ жаттығуы: « Қоянның құлағы » Ұзын құлақ сұр қоян, Естіп қалып сыбдырды Ойлы-қырлы жерлермен Ытқып-ытқып жүгірді. Мақсаты: Ұсақ қол моторикасын дамыту.	Сөйлеуді дамыту «Екі дос» (өлең) Қадыр Мырза Әли Мақсаты: Құрдастарымен қарым-қатынас жасау ережелерін сақтауға үйрету, ойында және қарым-қатынаста сыпайылық көрсете алуға көмектесу, өзара сыйластыққа тәрбиелеу.	Саусақ ойыны: Саусағымда сақина Санап көрші көнеки 1,2,3 Бір, екі үш Демалайық жинап күш.

Серуенге дайындық	Серуенге қызығушылықты арттыру. Балалардың реттілікпен киінуі, серуенге шығу, топтық ережелерді қайталау. Балаларды реттілікпен киінуге дағдыландыру.	Құмнан түрлі құрылыстарды құрастыру үшін формаларды дайындау.	Серуенге шығамыз деген нұсқаумен барлық балалар орындарына тұру. Еңбек құралдары ойыншықтарын далаға алып шығуға дайындап қою.	Балаларды реттілікпен киінуге дағдыландыру.	Өзіне-өзі қызмет ету дағдылары, ірі және ұсақ моториканы дамыту тақырыбына жеке әңгімелер өткізу.
Серуен	№ 43	№ 44	№ 45	№ 46	№ 47
Балалардың үйіне қайтуы	Балалардың жетістіктері туралы әңгімелесу, ата-аналардың балаларды тәрбиелеу мен дамыту бойынша сұрақтарына жауап беру, кеңес беру.				

Тексерілді әдіскер: Капизова Л.Қ. 
Тәрбиешілер: Муканова С.Е. Кайржанова С.К.

Тәрбиелеу - білім беру процесінің циклограммасы

«Мектепке дейінгі ұйым (балабақша)\мектепке дейінгі шағын орталық):«Жалтыр негізгі мектебі» КММ-нің жанындағы «Балбөбек»шағын орталығы

Топ: түрлі жас

Балалардың жасы 2,3,4 жасқа дейінгі балалар

Жоспардың құрылу кезеңі 30 қазан-03 қараша 2023 жыл

Апта күндері	Дүйсенбі	Сейсенбі	Сәрсенбі	Бейсенбі	Жұма
Балаларды қабылдау	Таңғы сүзгі: балалардың терісін, дене қызуын, сыртқы келбетін тексеру. Балаларды жақсы көңіл күймен қарсы алу және оларға қолайлы жағдай жасау. Баланың көңіл күйін, оның жеке пікірін, қызығушылығын анықтау.				
Ата-аналармен әңгімелесу, кеңес беру	«Балалардың демалыс күндерін қалай, қайда өткізгендері жайлы» әңгімелесу. Тәрбиешінің балалармен қарым-қатынасы: отбасы туралы жеке әңгімелесу, қарым-қатынас және көтеріңкі көңіл-күй орнатуға ойындар ұйымдастыру.				
Балалардың дербес әрекеті (баяу қимылды ойындар, үстел үсті ойындары, бейнелеу әрекеті, кітаптар қарау және тағы басқа әрекеттер)	<p>"Бөлме өсімдіктеріне күтім жасау". Мақсат-міндеттері: (кіші топ) балаларға сыртқы түріне, құрылымына назар аударып, өсімдіктен шаңды кетіру әдісін таңдауға үйрету. (ортаңғы топ) өсімдіктерді таза ұстау әдістері туралы бұрын алған білімдерін нақтылау (ересек топ) өсімдіктерді таза ұстау әдістері туралы бұрын алған білімдерін нақтылау, балаларға сыртқы түріне, құрылымына назар аударып, өсімдіктен шаңды</p>	<p>"Бөлме өсімдіктеріндегі топырақты қопсыту". Мақсат-міндеттері: (кіші топ) балаларды жабық өсімдіктерге күтім жасауға үйрету; (ортаңғы топ) балаларға өсімдіктердің топырағын не үшін қопсыту керектігі туралы білім беру; (ересек топ) қопсыту әдістері мен оған қажетті заттарды пайдалану ережелерін бекіту. Еңбек дағдыларын, ұқыптылықты дамыту. Экологиялық мәдениетті, қоршаған</p>	<p>"Өсімдіктерді тамақтандыру". (кіші топ) балаларға өсімдіктердің қорек көзі топырақ екендігі туралы айту. (ортаңғы топ) біртіндеп өсімдіктерге қоректік заттар бере отырып, топырақ таусылатындығы туралы балалардың біліміне сүйене отырып, өсімдіктерді тамақтандыру қажеттілігі туралы айту. (ересек топ) Өсімдіктерді қалай тамақтандыру керектігін көрсетіңіз.</p>	<p>"Асхана бойынша кезекшілік". Мақсаты: (кіші топ) балаларды кезекші міндеттерін өз бетінше және адал орындауға үйрету. (ортаңғы топ) Қолды мұқият жуыңыз, кезекшінің киімін киіңіз, үстелді дұрыс қойыңыз. Тамақтанғаннан кейін ыдыстарды тазалаңыз. (ересек топ) Еңбек дағдыларын дамыту, үстелді жабдықтауда тәртіпсіздікті көре білу. Адал ниетпен еңбектену керектігін түсіндіру.</p>	<p>"Оқу қызметіне дайындық". Мақсаты: (кіші топ) кезекшінің міндеттерін өз бетінше және адал орындау: (ортаңғы,ересек топ) сабақ үшін тәрбиеші дайындаған материалдар мен оқу құралдарын үстелдерге қою; қажет болса, оларды сабақтан кейін орнына жинау.</p>

	кетіру әдісін таңдауға үйрету.	табиғатқа ұқыпты қарауды тәрбиелеу.			
	<p>Үстел үсті ойыны: «Ойық ішіндегі заттарды орналастыру». Мақсаты: балалардың танымын, зейінін, қабілетін дамыту.</p> <p>Сөйлеуді дамытудан ойын-жаттығу. "Ата-әжемнің әндері. Сөйлеудің дыбыстық мәдениеті: [а], [ә] дыбыстары. Мақсаты: балаларды ауылдағы еңбек туралы такпақпен таныстыру; дауысты дыбыстардың сөздердің құрамында жіңішке және жуан болу қасиеттерін түсіндіру, [А], [Ә] дауысты дыбыстар жөнінде ұғымдар қалыптастыру. Артикуляциялық жаттығулар. [А], [Ә] дауысты дыбыстары.</p>	<p>Ойын: «Көліктер». Мақсаты: көлік түрлерін ажырата білуге үйрету.</p> <p>Қоршаған ортамен танысудан ойын-жаттығу. "Тазы". Мақсаты: үй жануарларының өмір сүру ерекшеліктеріне сай бір-бірінен ажырата білуге үйрету. Дидактикалық ойын: "Иттің тамағын тап".</p>	<p>Құрылыс ойындары «Үй құрастырамыз». Мақсаты: балалардың қиялын, зейінін, отбасына сүйіспеншілігін арттырып дамытады. Ойын атрибуттары: "Лего" немесе ағаш құрылыс ойыншықтары. Педагог өз үйлерін құрастыруға ұсынады.</p>	<p>«Жұбын тап». Мақсаты: Балалардың ақыл-ойын, тілін дамыту, зейінді болуға тәрбиелеу. Ойын атрибуттары: жеміс-көкеніске байланысты текшелер. Ойынның барысы: ойынға 3-4 бала қатысуға болады. Балалар суреті бар текшелерді (доминоны) бөліп алады да, ойын бастайды. Аталған бала бірінші болып текшені қояды, қалған балалар қойылған суретке байланысты өздерінде бар текшелерді ретімен қояды. Кімнің қолындағы текше бұрын бітсе, сол жеңеді.</p>	<p>Үстел үсті ойыны – пазл: «Қайсысы отбасы мүшесі?» Балалармен отбасы туралы әңгімелесу.</p>

<p>Таңертенгі жаттығу</p>	<p>Бастапқы қалып: негізгі тұрыс, таяқшаны қолмен ұстау. 1- таяқшаны алға созу; 2- оң қолды төмен түсіріп, сол қолдағы таяқшаны тігінен ұстап, жоғары көтеру; 3- таяқшаны алдыға созып ұстау; 4- сол қолды төмен түсіріп, таяқшаны оң қолға ауыстырып, таяқшаны жоғары көтеру; 5- таяқшаны алдыға созып ұстау; 6- бастапқы қалыпқа келу. Бастапқы қалып: аяқтың арасын ашып тұру, екі қолды шынтақтан бүгіп, таяқшаны кеуде тұста ұстау. 1-2-алға иілу, еденге қолды тигізу; 3-4- бастапқы қалыпқа оралу. Бастапқы қалып: негізгі тұрыс, таяқша еденде жатады. 1-оң аяқпен таяқшаны аттап, алға бір адым жасау; 2- сол аяқты оның қасына алып келу; 3- оң аяқпен таяқшаны аттап, артқа бір адым жасау; 4- сол аяқпен артқа бір адым жасау. Бастапқы қалып: тізерлеп тұру, таяқшаның екі шетінен ұстап, жауырынға қойып тұру. 1- таяқшаны жоғары көтеру; 2- оңға иілу; 3- түзу тұрып, таяқшаны жоғары көтеру; 4- бастапқы қалып. Дәл солай сол жақпен орындалады.</p>				
<p>Таңғы ас</p>	<p>Балалардың беті-қолын жуып, таңғы асқа отыруы. Ас ішу мәдениетімен таныстырып отыру. Қасық, шанышқыны дұрыс пайдалануды үйрету. Ас ішкенде сөйлемей. Астан соң беті-қолды жуу. Біз ақылды баламыз, Айтқан тілді аламыз. Тамақ ішер алдында Тып-тыныш боп отырамыз!</p>				
<p>Ұйымдастырылған іс-әрекетке дайындық</p>	<p>Г. Балл «Сары үрпек балапан» Кіші топ: әңгімені тыңдауға қызығушылықтарын ояту. Ересек топ: Шағын әңгіме желісіне омоним, синоним сөздерін тауып ажыратуға үйрету. Сөздерді өзгертуге, салалас және сабақтас құрмалас</p>	<p>«Ауладағы үй құстары» Кіші топ: ойындар арқылы санау. Ересек топ: (Сан мен санау) 3 саны жәнетаңбасыментаны стыру 3санынтаңбасынүлгіб ойынша жазуға және басқа сандардын арасынан тауыпалуға</p>	<p>«Үйрек» Кіші топ: пішіндерді біріктіріп үйрек мүсінін мүсіндеуді үйрету. Ересек топ: Сопакша, дөңгелек пішіндерді біріктіріп үйрек мүсінін мүсіндеуді үйрету Ортаңғы топ: Сопакша, дөңгелек пішіндерді біріктіріп үйрек мүсінін</p>	<p>«Қанаттылар» (табиғаттағы бақылау) Кіші топ Балалардың құстар мен жәндіктер туралы түсініктерін кеңейту. Ересек топ: Ұқсастық пен айырмашылықты ажыратуға үйрету, жалпы белгілері бойынша</p>	<p>1. Сурет салу «Әдемі құс» Кіші топ: Геометриялық пішіндерді пайдалана отырып құс суретін салуды үйрету Ортаңғы топ: Геометриялық пішіндерді пайдалана отырып құс суретін салуды үйрету Ересек топ «Пішінді тап »</p>

	<p>сөйлемдерді түсінуге үйрету. Ортаңғы топ: Шағын әңгіме желісіне омоним, синоним сөздерін тауып ажыратуға үйрету. (сөйлеуді дамыту)</p>	<p>үйрету. 1,2,3 сандарын заттармен сәйкестендіруге одан ары қарай үйрету. Сабақ мақсатын түсінуге,және тапсырмаларды дербес орындауға үйрету. Ортаңғы топ: (Сан мен санау) 3 саны жәнетаңбасыментаны стыру 3санынтаңбасынүлгіб ойынша жазуға және басқа сандардын арасынан тауыпалуға үйрету. 1,2,3 сандарын заттармен сәйкестендіруге одан ары қарай үйрету. (Математика негіздері)</p>	<p>мүсіндеуді үйрету (Мүсіндеу)</p>	<p>топтастыру. Ортаңғы топ: Балалардың құстар мен жәндіктер туралы түсініктерін кеңейту. Д/ ойын: «Сыйқырлы қапшықша» Мақсаты:Құстарды дұрыс ажыратуға,атауларын дұрыс атауға,балаларды топтық ойынға үйрету. (Жаратылыстану)</p>	<p>ойыны.Мақсаты:Балалар құс суретін салуға керекті пішінді дұрыс таба білуге.Атауын дұрыс атай алуға үйрету</p>
<p>Мектепке дейінгі ұйым кестесі бойынша ұйымдастырылған іс-әрекет</p>	<p>Дене шынықтыру "Достар жұптары". Мақсат-міндеттері: (кіші топ) балаларды допты жоғары лақтыруға үйрету. (ортаңғы топ) Балаларды жылдамдыққа, допты соға отырып, жоғары лақтыруға үйрету. (ересек топ)</p>	<p>Музыка "Балабақша әніміз". Мақсаты: (Кіші топ) балаларды балабақша туралы әнді тыңдай отырып, сипатын ажырата білуге үйрету. (ортаңғы топ) Балалардың музыкаға қызығушылықтарын арттыру; әнді тыңдай</p>	<p>Дене шынықтыру "Бір-бірден қатарға тұру".(кіші топ) (ортаңғы топ) (ересек топ) Мақсаты: балаларды бір-бірден қатарға тұруға үйрету. "Күнді ұтып алайық" қимылды ойыны.</p>	<p>Қазақ тілі "Біздің балабақшада ойыншықтар көп" Мақсат-міндеттері: (ортаңғы топ) Балаларды мәдени қарым-қатынас пен адамгершілік ережелеріне тәрбиелеу; (ересек топ) эстетикалық талғамын, оқу</p>	<p>Дене шынықтыру "Қатардан қалма". Мақсат-міндеттері: (кіші топ) балаларды сапта бір-бірлеп жүру, жүруді жүгірумен кезектестіруге үйрету. (ортаңғы топ) Балалардың сапта тік жүруін қадағалау. Әр жаттығуды</p>

	Секіру жаттығуларын, жүгіру жаттығуларын қадағалау. "Баскетбол" қимылды ойыны.	отырып, сипатын ажырата білуге үйрету; (ересек топ) әннің сөздік мағынасын түсініп айта білу қабілетін қалыптастыру; музыка әуенімен ырғақты қимылдарды бір мезгілде бастап, бір мезгілде аяқтау дағдысын жетілдіру;		қызметіне қызығушылықтары мен белсенділіктерін арттыру. «Қуыршақ Әйгерімнің сыйлығы» дидактикалық ойыны.	орындаудағы ерекшеліктерін бақылау. (ересек топ) Жаттығуларды орындай отыра, дене шынықтыру. "Кедергілерден өт" қимылды ойыны.
Екінші таңғы ас	Балалардың беті-қолын жуып, екінші таңғы асқа отыруы. Ас ішу мәдениетімен таныстырып отыру. Қасық, шанышқыны дұрыс пайдалануды үйрету. Ас ішкенде сөйлемей. Астан соң беті-қолды жуу. Біз ақылды баламыз, Айтқан тілді аламыз. Тамақ ішер алдында Тып-тыныш боп отырамыз!				
Серуенге дайындық	Балаларды өз киімдерін тануға, атауға, өз шкафын таңбалауыш арқылы табуға үйрету.				
Серуен	<p>Кіші топ: Балаларды серуенге ынталандыру; серуенге қажетті ойын жабдықтарын іріктеу; балалармен жеке әңгімелесулер. 1. Үлескеге ұшып келген құстарды бақылау. Мақсаты: құстарды танып білу, дене бөліктерін атау; құстарға деген қамқорлық сезімдерін ояту. Ортаңғы топ: 2. Ересек адамдармен орындалатын</p>	<p>Балаларды серуенге ынталандыру; серуенге қажетті ойын жабдықтарын іріктеу; балалармен жеке әңгімелесулер. Кіші топ <i>Жаңбырды бақылау.</i> Жұмбақ. Көтеріліп теңізден, Аспанға биік барамын. Биіктен қайта түскенде, Өңі кірер даланың. (Жаңбыр) Бақылау: жаңбыр кезінде, ауа райындағы</p>	<p>Кіші топ Балаларды серуенге ынталандыру; серуенге қажетті ойын жабдықтарын іріктеу; балалармен жеке әңгімелесулер. <i>Бұлтты бақылау.</i> Жұмбақтар. Ақ мақта, Жүзіп барады бір жаққа. (Бұлттар) Көзі жасты – жылжып, келе жатыр бір алып, Жабырқаса, жылайды, жадыраса, кұлайды. (Бұлт) Бақылау: балалармен</p>	<p>Кіші топ Балаларды серуенге ынталандыру; серуенге қажетті ойын жабдықтарын іріктеу; балалармен жеке әңгімелесулер. <i>Өрмекші мен өрмекті бақылау.</i> Жұмбақ. Шидиген ұзын сирағы, Тастай керең құлағы. Сөйтіп жүріп көп жерге, Аспалы торлар құрады. (Өрмекші) Бақылау: өрмекшінің өмірі жайында терең</p>	<p>Кіші топ Балаларды серуенге ынталандыру; серуенге қажетті ойын жабдықтарын іріктеу; балалармен жеке әңгімелесулер. <i>Өзенді бақылау.</i> Жұмбақтар. Жазда сылдыр қағады, қыста тыным табады. (Өзен) Бет көрсететін айнама, тауып алдым сайдан. (Ағын су) Ортаңғы топ Бақылау: өзенде болатын маусымдық өзгерістерді бақылап</p>

	<p>қарапайым еңбек тапсырмалары (мәселен, гүл суару). Мақсаты: қарапайым тапсырмаларды орындауға үйрету. Ересек топ: 3. Қимыл-қозғалыс ойындары: «Допты қуып жет», «Күн мен жаңбыр» (мөлшері 2-3 рет). Мақсаты: бір-бірімен қақтығысып қалмай жүгіруге жаттықтыру. 4. Өзіндік еркін ойын әрекеттері, далаға алып шығатын материалдармен ойындар. Мақсаты: қызығушылықтары бойынша ойын таңдау мүмкіндігін қамтамасыз ету және өз құралтастарымен қарым-қатынасқа түсе білуін қалыптастыру.</p>	<p>өзгерістерді білуге үйрету: сұр аспан, бұлтты, бұлыңғыр жаңбыр жауып тұр. Ортаңғы топ Өзгерістерді көрсету; күзгі жаңбыр ұзақ және сирек, жаңбырдан кейін суық жердегі сулар көпке дейін құрғамайды, өйткені күннің көзі жоқ, жәндіктер тығылып қалған, құстардың тамақтары азайған соң олар оңтүстікке ұшып кетеді. Қимылды ойын: «Кең қадам». Сызықты баспай, балаларды белгілеген жерге секірту. Жалпы ережені сақтауға тәрбиелеу (сызықты басып қалсаң – ойыннан шығасың). Ересек топ Еңбек: гүлзардағы жерді қопсыту. Үлкендерге қысқа дайындық кезеңінде көмек беруге тәрбиелеу. Әдептілікке, өзінің еңбек құралдарын жинауға үйрету. Өз бетімен ойындар ойнау: «Қайықтар».</p>	<p>бірге бұлттарды бақылаймыз. Бұлт өлі табиғатқа жатады. Бұлт аспанда ұшып, көшіп жүреді. Бұлттар әртүрлі пішінді болады. Бұлттар аспанның ішінде жүзіп бара жатқан қайықтарға ұқсайды. Бұлттан қар жауады, жаңбыр жауады. Қимылды ойын: «Кең қадам». (Ортаңғы топ) Сызықты баспай, балаларды белгілеген жерге секірту. Жалпы ережені сақтауға тәрбиелеу (сызықты басып қалсаң – ойыннан шығасың). (ересек топ) Еңбек: гүлзардағы жерді қопсыту. Үлкендерге қысқа дайындық кезеңінде көмек беруге тәрбиелеу. Әдептілікке, өзінің еңбек құралдарын жинауға үйрету. Өз бетімен ойындар ойнау: «Қайықтар». Балалардың өз жолдастарымен бір шешімге келуі және бір іс-әрекетті</p>	<p>білім беріп және олардың жоғалып кетуі жайлы әңгімелеп беру. (ортаңғы топ) Өрмекті елестету, өрмек ол өрмекшінің ұсақ жәндіктерді қоректену үшін құратын жіңішке, әрі берік өрілген жібі екендігін айтып беру. (ересек топ) Байқампаздықты қалыптастыру. Қимылды ойын: «Маймылдар». Гимнастикалық қабырғаға өрмелеп, ілулі тұрған заттарды алуға үйрету және эстафетаны келесі ойыншы жалғастыруы қажеттігін үйрету. Ойын барысында жылдам шешім қабылдауға тәрбиелеу. Еңбек: «Өрмектеп жинау». Кезекшінің міндеті және берілген тапсырманы мүлтіксіз орындау, қабілетін дамыту. Өз бетімен ойындар ойнау. Басқа балалармен ойнау барысында</p>	<p>және атап берулерін қадағалау. Су күңгірттенді, суда жүзетін құстар жоқ, балықтар мен бақалар су түбінде. Өзен – табиғаттың негізгі ресурсы екендігін және оның сұлулығына қарап, ұқыптылыққа тәрбиелеу. Ересек топ Тәжірибе. Суға ұсақ тастар мен жаңғақтарды лақтыру. Қорытынды. Ауыр заттар батып, жеңілі су бетіне шығады. Қимылды ойын: «Жылға арқылы». Екі түзу сызықтан қос аяқтап секіруді қалыптастыру. Сабак барысында үйренген әдіс-тәсілдерді тиімді қолдануға үйрету. Еңбек: «Аквариум үшін жағадан ұсақ тастар жинап теру». Тапсырманың маңыздылығына мән беру, Аквариумдағы балықтардың өмірі туралы көзқарастарын кеңейту. Өз бетімен ойындар ойнау:</p>
--	---	--	---	--	--

		Балалардың өз жолдастарымен бір шешімге келуі және бір іс-әрекетті ұжыммен жасауы.	жасауы.	бір-бірімен татулықта, бірлікте болуға тәрбиелеу.	Ойынның барысы мен ережесін өз бетімен ойлап табуға үйрету; шығармашылық қабілеттерін дамыту.
Серуеннен оралу	Балаларды киімдерін жүйелі шешінуге дағдыландыру, шкаф сөрелеріне киімдерін орналастыру, қолдарын жуу.				
Түскі ас	Алдына қойған асқа назар аударту; дастархан басында отыру мәдениеті, тамақтану мәдениетіне баулуға бағытталған жеке-дара жұмыс; этикет ережелері.				
Күндізгі ұйқы	"Екі дос" ертегісін жағымды үнмен айта отырып, балаларды ұйықтату.				
Бірте-бірте тұрғызу, сауықтыру шаралары	Жалпақтабандықтың алдын алу мақсатында денсаулық жолдарымен жүру. Алған білімдерін бекітіп, мәдени-гигиеналық дағдыларын орындау. "Сылдыр, сылдыр, сылдыр су" ойын жаттығулары.				
Бесін ас	Алдына қойған асқа назар аударту; дастархан басында отыру мәдениеті, тамақтану мәдениетіне баулуға бағытталған жеке-дара жұмыс; этикет ережелері.				
Балалардың дербес әрекеті (баяу қимылды ойындар, үстел үсті ойындары, бейнелеу әрекеті, кітаптар қарау және тағы басқа әрекеттер)	Математика негіздерінен ойын-жаттығу. "Шкафқа не жиналғанын санайық". Мақсат-міндеттері: (кіші топ) балалардың әртүрлі түстен, өлшемнен тұратын заттардың жиыны туралы түсініктерін қалыптастыру. (ортаңғы топ) Балалардың санды игеруін қалыптастыру. (ересек топ) Заттарды сәйкестендіру, орналастыру, санау қабілетін арттыру.	Көркем әдебиеттен ойын-жаттығу. "Атай". Мақсат-міндеттері: (кіші топ) балаларды "Атай" өлеңімен таныстыра отырып, өлеңді мұқият тыңдауға үйрету. (ортаңғы топ) Өлеңді тыңдай отырып, мазмұнын айтуға тырысуға бейімдеу. (ересек топ) Өлеңді тыңдай отырып, мазмұнын айтуға тырысуға бейімдеу. Дидактикалық ойын: "Өз отбасыңды құрастыр".	Сурет салудан ойын-жаттығу. "Әжем пісірген піспенанды безендірейік". Мақсат-міндеттері: (кіші топ) балалардың қарындашпен піспенанның дөңгелек пішінді сұлбасын қызғалдақ оюы арқылы безендіруге үйрету; (ортаңғы,ересек топ) оюды төрт жаққа қаратып, салу тәсілін игерту. Логикалық ойын. "Саны тең гүлдерді табайық".	Жаратылыстану «Алтын күз» (табиғаттағы бақылау) Ересек топ: Балалардың күз мезгілінің өзіне тән белгілері туралы түсініктерін кеңейту. Кіші топ Табиғаттағы, ауа райындағы, өсімдіктер әлеміндегі, адамдардың киіміндегі қарапайым маусымдық өзгерістерді байқауға ынталандыру. Ортаңғы топ: Балалардың күз мезгілінің өзіне тән белгілері туралы	Жапсырудан ойын-жаттығу «Ойыншық машина» Кіші топ Қайшы ұстау, қол моторикасын дамыту.Желіммен жұмыс. Ересек топ: Төртбұрыш, дөңгелек пішіндерді қағаз бетіне дұрыс орналастырып жапсыруды үйрету. Ортаңғы топ: Төртбұрыш, дөңгелек пішіндерді қағаз бетіне дұрыс орналастырып жапсыруды үйрету. Д/о: «Ғажайып қапшықша» Мақсаты:

	<p>Үстел үсті театры. «Менің балабақшам» т. б. тақырыптарда сюжеттік суреттер қарастыру.</p>	<p>Сюжетті-рөлдік ойын. «Қуыршақты тамақтандыр». Ірі құрылыс материалдарымен, құрастырмақтармен ойындар.</p>	<p>«Қуыршақты жуындырамыз» ойын жаттығулары; альбомдар мен сюжеттік суреттерді қарастыру; ірі құрылыс материалдарымен ойындар.</p>	<p>түсініктерін кеңейту. Д/о: «Жыл мезгілдері» Мақсаты: Жыл мезгілдерін ажыратуға үйрету; ойлау қабілеттерін, қабылдау, ес, зейін процесстерін дамыту.</p>	<p>Пішіндерді дұрыс атауға.ажыратуға үйрету Сюжеттік ойыншықтармен ойнау, Ертегі оқу; Үстел үсті театры</p>
<p>Балалармен жеке жұмыс</p>	<p>Тапсырма: «Қақпақты ашып жап» д/ойын Мақсаты: бір-бірімен байланысты тура және кері әрекеттерді орындату. суреттерді мұқият қарап шық. Барлық заттарды есінде сақтауға тырыс. Кітапты жауып, суретте не салынғанын айтып бер.</p>	<p>Дидактикалық ойын. "Күзде не болады?" Мақсаты: күз мезгілі кезіндегі табиғат құбылыстарын ажырата білу. Барысы: педагог балалардың алдына әр жыл мезгілінде болатын табиғат құбылыстары бейнеленген суреттер таратады. Осы суреттердің ішінен бала, күз мезгіліне байланысты суретті таңдап алады және де суретті бейнелеп береді. Мысалы, "Күн бұлттардың артында жасырынып тұр".</p>	<p>Дидактикалық ойын. "Жамауын тап". Мақсаты: балаларды суреттің жетпей тұрған бөлігін тауып, үстіне орналастыруды үйрету. Барысы: педагог әр баланың алдына мысықтар бейнеленген суретті таратады, және сурет бөліктері бейнеленген домалақтарды таратады. Балалар суреттегі жоқ домалақтардың үстіне, сурет бөліктері бейнеленген домалақтарды орналастырады.</p>	<p>Театрды сахналау. "Үйшік" ертегісін сахналау.</p>	<p>Дидактикалық ойын "Жанды және жансыз табиғат". Мақсаты: балалардың тірі және жансыз табиғат туралы білімдерін жүйелеу.</p>
<p>Серуенге дайындық</p>	<p>Балалардың киіну реттілігін бақылау, киінгенде түймелерін қадап, аяқ киімінің бауын байлауды, киіміндегі</p>				

	олқылықтарды жөндеуді қадағалау. Киім шкафтарын таза ұстау және жинау.				
Серуен	Серуенге деген қызығушылықтарын ояту. "Серуенде қалай серуендейміз?" тақырыбында жеке әңгімелесулер.				
Балалардың үйге қайтуы (ата-аналарға кеңес)	Ата-аналар кеңесін сайлау және оның жұмысын жоспарлау.	Психолог кеңесі. Мысалы: «Көпшілік орындарында тәртіпті, мәдениетті балалар өздерін қалай ұстау керек?»	«Тез тамақтанудың зияны» тақырыбында кеңес.	"Бала тәрбиесіндегі әкенің рөлі" тақырыбында әкелермен әңгімелесу.	«Үйде балаларға арналған жиһаз» атты сұрақ-жауап.

Тексерілді әдіскер: Капизова Л.Қ. 

Тәрбиешілер: Муканова С.Е. Кайржанова С.К.

Тәрбиелеу - білім беру процесінің циклограммасы

«Мектепке дейінгі ұйым (балабақша)\мектепке дейінгі шағын орталық):«Жалтыр негізгі мектебі» КММ-нің жаныдағы «Балбөбек » шағын орталығы

Топ: аралас топ

Балалардың жасы 2,3,4 жасқа дейінгі балалар

Жоспардың құрылу кезеңі 06-10 қараша 2023 жыл

Апта күндері	Дүйсенбі	Сейсенбі	Сәрсенбі	Бейсенбі	Жұма
Балаларды қабылдау	Таңғы сүзгі: балалардың терісін, дене қызуын, сыртқы келбетін тексеру. Балаларды жақсы көңіл күймен қарсы алу және оларға қолайлы жағдай жасау. Баланың көңіл күйін, оның жеке пікірін, қызығушылығын анықтау.				
Ата-аналармен әңгімелесу, кеңес беру	Баланың денсаулығы туралы ата-аналармен жеке әңгімелесу, сондай-ақ осы бағанда кеңес беруді немесе жеке әңгімелесуді көрсетуге болады (мысалы, күзде ЖРВИ кезеңінде және ЖРВИ алдын алу шаралары, егер карантин тобында, мысалы, желшешек ауруы болса осы тақырып бойынша кеңес беруді немесе жеке кеңес беруді көрсету).				
Балалардың дербес әрекеті (баяу қимылды ойындар, үстел үсті ойындары, бейнелеу әрекеті, кітаптар қарау және тағы басқа әрекеттер)	<p>"Ойыннан кейін топта тәртіп орнату". Мақсат-міндеттері: (кіші топ) «Түсті таңда» ойыны балалардың назарын аудару арқылы, көңіл күйлерін көтеру.</p> <p>Балалардың өзіне өзі қызмет көрсету дағдыларын қадағалау. (ортаңғы топ) балалардың тәртіпке деген саналы ұмтылысын, ойыннан кейін ойыншықтарды жинастыру әдетін қалыптастыру. (ересек топ)</p>	<p>Танымдық ойын: «Досыңды шақыр» (кіші топ) Мақсаты: үстелге досының атын айтып шақыру, орын ұсыну. "Ойыншықтардағы тәртіп". Мақсат-міндеттері: (ортаңғы топ) жұмыс басталар алдында балаларға жұмыс алжапқышын киюді үйрету; ойыншықтарды тәртіпте ұстау: жуу, кептіру, сұрту және орнына қою. (ересек топ) Еңбекқорлықты, тәртіпсіздікті көре білуді дамыту; сумен жұмыс кезінде</p>	<p>"Оқу құралдарымен шкафта тәртіпті сақтау". Мақсат-міндеттері: (кіші топ) балаларды өз бетінше шкафтарда тәртіпті сақтауға, шаңды сұртуге үйрету. (ортаңғы топ) «Біз тышқанбыз» Мақсаты: Мысықты оятып алмау үшін, тышқанның жүрісіне салу. Сапта дұрыс жүруге дағдыландыру.</p>	<p>"Біз топ бөлмесінде және жатын бөлмеде терезе төсеніштерін дымқыл шүберекпен сүртеміз". Мақсаты: (кіші топ) балаларды сумен жұмыс кезінде келесі ережелерді сақтауға үйрету: (ортаңғы, ересек топ) жеңдерді орап, шүберекті сулаңыз және құрғатып сығыңыз, ластанған кезде оны сумен шайыңыз.</p>	<p>"Біз орындықтарды орнына орналастырамыз". Мақсаты: еңбек дағдыларын дамытуды жалғастыру; тапсырманы мұқият, жылдам орындау.</p>

	Жұмыс жоспарын құру, алдағы қызмет үшін қажетті материалдарды таңдау қабілетін жетілдіру.	ұқыптылықты дамыту. Өз еңбегі мен басқа адамдардың еңбегін құрметтеуге тәрбиелеу.			
	<p>«Емхана» сюжеттік-рөлдік ойыны. Мақсат-міндеттері: (ересек топ) балаларды үлкендердің еңбегімен таныстыру. Балаларды дәрігер, медбике ретінде болып ойнауға үйрету.</p>	<p>Құрылыс ойындары «Аспалы көпір». Мақсаты: (ересек топ) балалардың қиялын, зейінін, ойлау қабілетін дамыту.</p>	<p>«Кім зейінді?» Мақсаты: (ортаңғы топ) белгілі геометриялық пішіндерден әртүрлі нәрселер құрастыру. Көрнекілік: сіріңке қорабында таратпа геометриялық пішіндер. Барысы: тәрбиеші төмендегі бейнелерді геометриялық пішіндерден алып бейнелер құрайды. Жылдам болған бала мадақталады.</p>	<p>Дидактикалық ойын: «Төлдерін тап». Мақсаты: (кіші топ) үй жануарлары мен олардың төлдері туралы түсініктерін тиянақтау. Алдарындағы суреттен үй жануарлары мен олардың төлдерін сызық арқылы қосу керектігін түсіндіреді. Соңынан қай малдың төлі қалай аталатынын айтқызады.</p>	<p>Дидактикалық ойын. "Жамауын тап". Мақсаты: (кіші топ) балаларды суреттің жетпей тұрған бөлігін тауып, үстіне орналастыруды үйрету. Барысы: педагог әр баланың алдына мысықтар бейнеленген суретті таратады, және сурет бөліктері бейнеленген домалақтарды таратады. Балалар суреттегі жоқ домалақтардың үстіне, сурет бөліктері бейнеленген домалақтарды орналастырады.</p>
Таңертенгі жаттығу	<p>1. Бастапқы қалып аяқ алшақ, дене тік, қол бел тұсында 1.1. Балалар қолдарын алдарына созып, алақандарын ашып: "міне" дейді 1.2. Бастапқы қалып (жаттығу 5-6 рет қайталанады). 2. Бастапқы қалып аяқ алшақ, дене тік, қол көкірек тұсында 2.1. Аяқтарын сәл бүгіп, қолдарын иек тұсына көтеріп "міне " дейді 3. Бастапқы қалып жерге отырып, аяқтарын алшақ қояды, дене бос, қол иек тұсында (жаттығу 5-6 рет</p>				

	<p>қайталанады).</p> <p>3.1. Жерге отырған қалыпта қолдарын шапалақтайды</p> <p>3.2. Бастапқы қалып (жаттығу 5 рет қайталанады).</p> <p>4. Бастапқы қалып аяқ бірге, дене тік, қол көкірек тұсында</p> <p>4.1. Бір орында тұрып секіру, қолдарын көкірек тұсында ұстап, алақандарын жұму.</p> <p>4.2. Бастапқы қалып алақандарын ашу "міне" дейді (жаттығу 5 рет қайталанады).</p>				
Таңғы ас	<p>Балалардың беті қолын жуып, таңғы асқа отыруы. Ас ішу мәдениетімен таныстыру. Қасық пен шанышқыны дұрыс пайдалануды үйрету. Асты сөйлемей ішу. Астан соң беті-қолды жуу. Тазалықты сақтау үшін сумен дос болу керек.</p> <p>Сылдырлайды мөлдір су</p> <p>Мөлдір суға әрдайым</p> <p>Таза бетін маңдайын</p>				
Ұйымдастырылған іс-әрекетке дайындық	<p>«Не артық»</p> <p>Мақсаты:</p> <p>(кіші топ)</p> <p>Суретте көрсетілген артық суретті алып тастап, дәрігерге керекті заттардың суретін қоя алады.</p> <p>(ортаңғы топ)</p> <p>Жапсырма арқылы қол моторикасын дамыту.</p> <p>(ересек топ)</p> <p>Суреттер арқылы әңгіме айта алады.</p> <p>Сурет салу, жапсыру</p>	<p>«Тәрбиеші апайлар»</p> <p>тақпағын мәнерлеп оқу.</p> <p>Мақсат-міндеттері:</p> <p>(кіші топ)</p> <p>Тақпағын қайталай отырып апайларын жақсы көре алады.</p> <p>(ортаңғы топ)</p> <p>Тақпақты тәрбиешінің соңынан қайталап, кейбір сөздерді есте сақтай алады.</p> <p>(ересек топ)</p> <p>Сөздерді анық айтып, тақпақты естерінде тез сақтайды.</p> <p>Көркем әдебиет</p>	<p>«Теңін тап»</p> <p>Мақсат-міндеттері:</p> <p>(кіші топ)</p> <p>Балалар екі бірдей заттарды таба алады.</p> <p>(ортаңғы топ)</p> <p>Зейіндерін дамыту. Білімдерін кеңейту.</p> <p>(ересек топ)</p> <p>Заттарды тани отырып, бір-бірімен сәйкестендіру.</p>	<p>«Дүкенші»</p> <p>Мақсат-міндеттері:</p> <p>(Кіші топ)</p> <p>Образға кіріп, өз рөлдерін ойнай алады.</p> <p>(ортаңғы топ)</p> <p>Өз ойларын анық жеткізіп, еркін қарым-қатынас жасай алады.</p> <p>(ересек топ)</p> <p>Балалар мағынасын түсініп топтасып ойнауды түсінеді.</p> <p>Қоршаған ортамен танысу</p>	<p>«Кім шапшаң»</p> <p>Мақсат-міндеттері:</p> <p>(кіші топ)</p> <p>Балалардың зейінін тексеру, қабылдауын бақылау.</p> <p>(ортаңғы топ)</p> <p>(ересек топ)</p> <p>Балалар топтасып ойнай алады</p> <p>Сөйлеуді дамыту</p>
Мектепке дейінгі ұйым кестесі бойынша ұйымдастырылған іс-әрекет	<p>Дене шынықтыру**</p> <p>"Біз алғырмыз".</p> <p>Мақсат-міндеттері:</p> <p>(кіші топ)</p> <p>балаларды аяқтың ұшымен жүгіру; гимнастикалық орындықпен тепе-</p>	<p>Музыка****</p> <p>"Ата-ананы тыңдаймыз".</p> <p>Мақсат-міндеттері:</p> <p>(кіші топ)</p> <p>балаларды ата-ана туралы әннің сипатын ажырата</p>	<p>Дене шынықтыру**</p> <p>"Бөренемен тағандап жүру".</p> <p>Мақсат-міндеттері:</p> <p>(кіші топ)</p> <p>балаларды қатарда бірінің артынан бірі жүруге жаттықтыру;</p>	<p>Қазақ тілі***</p> <p>"Туыстар.</p> <p>Сөйлеудің дыбыстық мәдениеті: [ы], [і] дыбыстары".</p> <p>Мақсаты:</p> <p>(кіші топ)</p> <p>балаларға туыс</p>	<p>Дене шынықтыру**</p> <p>"Кедергіден өту амалдары".</p> <p>Мақсат-міндеттері:</p> <p>(кіші топ)</p> <p>балаларды бір орында тұрып секіру; допты бір-біріне</p>


	теңдікті сақтап жүруге үйрету. (ортаңғы топ) Балаларды аяқтарын түзу басуға, тепе теңдік сақтауға үйрету. (ересек топ) "Гимнастылар" ойыны.	білуге үйрету. (ортаңғы топ) Балаларды ата-ананы құрметтеуге, тілін алуға тәрбиелеу. (ересек топ) "Сылдырмақ" музыкалық-дидактикалық ойын.	(ортаңғы топ) сапқа өз еріктерімен тұру қабілетін жетілдіру; сапта тұрып, тізені жоғары көтеріп адымдауға үйрету. (ересек топ) "Арқан тарту" қимылды ойыны.	адамның отбасыдағы орны туралы түсіндіру; [Б], [І] дауысты дыбыстар жөнінде ұғымдар қалыптастыру; (ересек топ) дауысты дыбыстардың сөздердің құрамында жіңішке және жуан болу мысалдарын көрсету. Артикуляциялық жаттығулар. [Б], [І] дауысты дыбыстары.	төменнен лақтыру және қағып алуға (1,5 м қашықтықта) үйрету. (ортаңғы топ) "Секірейік көңілді" ойыны.
Екінші таңғы ас	Балалардың беті-қолын жуып, екінші таңғы асқа отыруы. Ас ішу мәдениетімен таныстырып отыру. Қасық, шанышқыны дұрыс пайдалануды үйрету. Ас ішкенде сөйлемей. Астан соң беті-қолды жуу. Біз ақылды баламыз, Айтқан тілді аламыз. Тамақ ішер алдында Тып-тыныш боп отырамыз!				
Серуенге дайындық	Балаларды өз киімдерін тануға, атауға, өз шкафын таңбалаушы арқылы табуға үйрету.				
Серуен	Балаларды ауа райына сәйкес киіндіру туралы әңгімелеу. Ағаштарды бақылау (кіші топ) Көркем сөз. Тербеледі ағаштар, Алдымнан жел еседі, Кіп-кішкентай ағаштар, Үп-үлкен боп өседі. Бақылау: сыртқы белгілеріне қарап	Балаларды ауа райына сәйкес киіндіру туралы әңгімелеу. Шөптің солуын бақылау (ортаңғы топ) Жұмбақ. Дала кілемі. Ол не? (Шөп, өсімдіктер) Бақылау: балаларды шөптің кескін-келбеті өзгеруі туралы	Балалардың ауа райына сәйкес киіндіру туралы әңгімелеу. Шыбын-шіркейлердің жойылуын бақылау Жұмбақ. (ортаңғы топ) Шидім, шидім, шидім құс, Ши басына қонған құс. Қарқаралы қара құс, Хан басына қонған	Балалардың ауа-райына сәйкес киіндіру туралы әңгімелеу. Саңырауқұлақты бақылау (ортаңғы топ) Жұмбақ. Сырты бүтін, Іші түтін. (Саңырауқұлақ) Жеуге жарамды – ақ түсті, майлы. Улы – мухомор, бозарыңқы	Балаларды ауа райына сәйкес киіндіру туралы әңгімелеу. Жапырақтардың толық түсуін бақылау (ортаңғы топ) Жұмбақ. Ағайынды бәрі, Шықса жасыл, Түссе сары. (Жапырақ) Бақылау: өсімдіктер дүниесінің

	<p>ағаштардың 2-3 түрін (шырша, қайың, терек) танып, ажырата білу. Маусымды өзгерістер кезінде ағаштарды бақылау, жапырақтарының азаюына назар аудару. Жапырақтардың жазда және күзде қандай түсте болатынын анықтау. (Ортаңғы, ересек топ) Қимылды ойын: «Аталған ағашқа жүгіріп бар». Бейнеленген сын-сипатты белгілер бойынша ағаштың атауларын білу. Сигнал бойынша жұмыс істеп, алаңда бір-біріне соқтықпай орын ауыстыруға үйрету. (ересек топ) Еңбек: ағаштардың арасындағы қурап қалған бұтақтарын жинау. Ұжымдық тапсырмаларды орындап, бірлескен тапсырманы дер кезінде аяқтауды үйрету. Еңбек сүйгіштікке тәрбиелеу.</p>	<p>түсініктерін көңейту. Өсімдіктерге деген сүйіспеншілігін арттыру. (Ортаңғы, ересек топ) Қимылды ойын: «Көгершін» ойын. (шешен-ингуш халықтарының ұлттық ойыны) Алаңда орын ауыстыруды бекіту, жартылай отырып, аяқты бірге қосып, қолды тізеге дейін созып, айқастырып ұстау (қабылдаған қалыпты сақтап, орын ауыстыру, бір-бірін итермеу). Ойын ережесін сақтау. Еңбек: қурап қалған шөпті тырнауышпен жинау. Тырнауыштармен жұмыс істеуді бекіту, нақтылы орынға шөпті жинау. Еңбексүйгіштікке баулу. Өз бетімен ойындар: «Ертегідегі үйшік» ойыны. Балалардың қалауы бойынша (2-3 адам) үйшік ойнауларын</p>	<p>құс. (Шыбын) Бақылау: күз мезгілінде шыбын-шіркейлердің өмір сүруін, олардың тастар мен жапырақтардың астына тығылуын бақылау, қорытынды жасау. Ауа райының салқындауына байланысты жәндіктердің жоғалуы. (Ортаңғы, ересек топ) Қимылды ойын: «Көбелекті ұстап алу». Бір затты (көбелекті) ұстап алу мақсатында жоғары секіруге үйрену. Достарымен жақсы қарым-қатынаста болуға, тәрбиелеу. (ересек топ) Еңбек: клумбаларды қурап қалған гүлдерден тазалау, өз міндеттерін үлкен жауапкершілікпен атқаруға тәрбиелеу, өсімдіктерге деген сүйіспеншіліктерін арттыру. Өз бетімен ойындар: жақсы көретін</p>	<p>арамқұлақ. Бақылау: саңырауқұлақтарды ажырата білу, олардың сырт бейнесіне қарап тану (түсі, пішіні). Бөліктерін атап беру: аяғы, қалпағы. Күз айының кереметін ұғыну, мейірімділікке тәрбиелеу. (Кіші, ортаңғы топ) Қимылды ойын: «Аюдың апанында» (орыс халқының ұлттық ойыны). Балаларға сөздерін анық айтқызу, ойын ережесін сақтауға үйрету. «Аюды» санамақ арқылы таңдауға үйрету. (ересек топ) Еңбек: тотықұсқа тамақ. Ерікті күштерді қоса тіркелетін қызметтің мақсаттылығына тәрбиелеу. Өз еңбегінің маңыздылығын түсіндіру. Өз бетімен ойындар: «Балық аулау» т. б. ойындар. Ептлікті талап ететін дербес ойындарды мадақтау,</p>	<p>маусымдық өзгерістері туралы түсініктерін жалғастыру: жалаңаш ағаштар. Жапырақтардың қайдан түскенін, қайда түскенін, түсі қандай болғанын естеріне түсіру. Әдемі жапырақтарға сүйсіне қарап, табиғатты білуді және табиғатпен қарым-қатынастан қуаныш алуға тәрбиелеу. (Кіші топ) Қимылды ойын: «Соқыр теке» ойыны (орыс халқының ұлттық ойыны). Ойын ережесін сақтай отырып, балалардың ойынға қатысуын қадағалау. Еңбек: ауладағы жұмыс. Жапырақтарды тырнауышпен жинау. Өз бетімен ойындар: түскен жапырақтардан оюлар, заттар құрастыру, шығармашылықтары н, фантазияларын дамыту.</p>
--	---	--	---	--	--

	Өз бетімен ойындар: эткеншек тебу. Ойын барысында достық қарым-қатынас бірлестігін жетілдіру.	қадағалау. Байсалды, қуанышты жағдай жасауына мүмкіндік туғызу.	ойыншықтармен ойнау, ойынды жолдастарымен бірігіп ойнауға үйрету.	жылдамдыққа үйрету.	
Серуеннен оралу	Балаларды киімдерін жүйелі шешінуге дағдыландыру, шкаф сөрелеріне киімдерін орналастыру, қолдарын жуу.				
Түскі ас	Алдына қойған асқа назар аударту; дастархан басында отыру мәдениеті, тамақтану мәдениетіне баулуға бағытталған жеке-дара жұмыс; этикет ережелері.				
Күндізгі ұйқы	Жағымды музыка әуенімен балаларды ұйықтату.				
Бірте-бірте тұрғызу, сауықтыру шаралары	Жалпақтабандықтың алдын алу мақсатында денсаулық жолдарымен жүру; Алған білімдерін бекітіп, мәдени-гигиеналық дағдыларын орындау.				
Бесін ас	Алдына қойған асқа назар аударту; дастархан басында отыру мәдениеті, тамақтану мәдениетіне баулуға бағытталған жеке-дара жұмыс; этикет ережелері.				
Балалардың дербес әрекеті (баяу қимылды ойындар, үстел үсті ойындары, бейнелеу әрекеті, кітаптар қарау және тағы басқа әрекеттер)	Сөйлеуді дамыту "Туыстар. Сөйлеудің дыбыстық мәдениеті: [ы], [і] дыбыстары". Мақсаты: (кіші топ) балаларға туыс адамның отбасыдағы орны туралы түсіндіру; [Ы], [І] дауысты дыбыстар жөнінде ұғымдар қалыптастыру; (ересек топ) дауысты дыбыстардың сөздердің құрамында жіңішке және жуан болу мысалдарын көрсету. Артикуляциялық	Қоршаған ортамен танысудан ойын-жаттығу. "Нұр-Сұлтанға саяхат". Мақсаты: (кіші топ) балаларды Нұр-Сұлтан қаласының әсем ғимараттарымен таныстыра отырып, қала туралы әңгімелеп беруге үйрету. (ортаңғы топ) Дидактикалық ойын: "Өз туыңды тауып ал". (ересек топ) Қимылды ойындар «Ұшты-ұшты». Мақсаты:	Жапсырудан ойын-жаттығу. "Көк тудың желбірегені". Мақсаты: (кіші топ) балаларды көк түсті қағаз бетіне қыран және күннің кимаүлгілерін жапсырып, тудың бейнесін құрастыруға; күн және күн шуақтарының үстіне тарыны, қыран үстіне қарақұмықты желімнің көмегімен жапсыруға үйрету. (ересек топ) Дидактикалық ойын	Математика негіздерінен ойын-жаттығу. "Менің көшемде не бар?" Мақсаты: (кіші топ) балалардың екі және үш сандары жөніндегі ұғымдарының негіздерін қалыптастыру, "оң қол", "сол қол" ұғымдарын тиянақтау. (ортаңғы топ) Дамытушы ойын. "Достар болайық." (ересек топ) Театрды сахналау. "Арыстан мен	«Киімдүкені» Мақсаты: (кіші топ) ойын барысында рөлдерді ойнай білуге үйрету. Сатушы әртүрлі киімдер түрлері туралы әңгімелейді. Дербес ойын (ересек топ) «Мозайка» Мақсаты: Балалар мозайканың ұсақ бөліктерін орналастыра алады. Құрастыру

	<p>жаттығулар. [Ы], [І] дауысты дыбыстары. (Ортаңғы топ)</p> <p>Үстел-үсті ойындары.</p> <p>"Пазылдар".</p> <p>Мақсаты: зейін, ойлау және визуалды есте сақтау қабілеттерін дамыту.</p>	<p>шапшандыққа тәрбиелеу.</p> <p>Ойынға қатысушылар бастаушының сөзін қалт жібермей, тыңдап отыру шарт.</p> <p>Ұшатын құс не зат туралы айтылса, қолдарын жоғары көтереді де, ұшпайтын зат айтылса тырп етпей отырады. Қателескен бала айып тартып тақпақ айтады не эн салады. Екі рет жаңылса айып шарты, ұлғая түседі.</p> <p>Бастаушы: Ойынды былай жүргізеді.</p> <p>Ұшты-ұшты сұңқар ұшты! (қол көтереді)</p> <p>Ұшты-ұшты қарға ұшты! (қол көтереді)</p>	<p>«Жануарлардың төлдерін тауып, оларды атап бер".</p> <p>Мақсаты: үй жануарларын ажырата білуге, олардың төлдерін ажырата білуге, жануарларды күте білуге, қамқорлыққа алуға тәрбиелеу.</p> <p>Ойын ережесі: ойыншық үй жануарлары үстелдің үстінде тұру керек. Балалар ойыншықтарды мұқият қарап алады. Тәрбиешінің белгісі бойынша көздерін жұмады, сол кезде тәрбиеші үй жануарларының бір төлін тығып тастайды. Тәрбиеші ненің төлі жоқ деп сұрайды? Балалар жауап беру керек. Ойын бірнеше рет жалғастырылады.</p>	<p>тышқан" ертегі желісін маскамен сахналау.</p>	
<p>Балалармен жеке жұмыс</p>	<p>«Сиқырлы қапшық»</p> <p>Ойынның мақсаты: заттарды белгілі бір қасиеттері бойынша салыстыруға, топтастыруға үйрету.</p> <p>Ойынның құрал-жабдықтары: түсі, өлшемі, пішіні</p>	<p>Дидактикалық ойын: «Не артық?»</p> <p>Әр баланың алдына жемістер мен көкөністер араласқан суреттері беріледі.</p> <p>Артығын тауып, атауды ұсынады.</p> <p>Жемістер мен көкөністерді</p>	<p>Артикуляциялық жаттығу</p> <p>Аюдың тапсырмасы артикуляциялық жаттығу жасау.</p> <p>1) Ян - ян - секендеген ақ қоян, Ю - ю - ю - қорбандаған аю. Кі - кі - кі – бұл</p>	<p>«Дәл осындай пішінді тап».</p> <p>Мақсаты: геометриялық пішіндер жайлы білімдерін бекіту, пішіндерді атауға, ажыратуға, салыстыруға жаттықтыру.</p>	<p>«Кел, жазайық»</p> <p>Мақсаты: тиянақтылыққа, көркем жазуға, қалам ұстауға үйрету. Үзік сызықтарды салу білігін бекіту.</p> <p>Балаларға үлгілер таратылады.</p>

	бойынша әртүрлі ойыншықтар. Ойынның мазмұны: Балалар «Сиқырлы қапшықтың» ішіндегі затты ұстап көріп, пішінін анықтайды, ойыншықты алған соң атын атап, түсін айтады.	ажыратады, мысалы: алма, анар, лимон, орамжапырақ. Мұнда, орамжапырақ артық, өйткені ол көкөніске жатады, қалғаны жемістер.	айлакер түлкі, Қыр - қыр - қыр - бұл көкжал қасқыр. 2) Ыр-ыр-ыр-ырылдайды қасқыр, Ра-ра-ра- бал жинайды ара, Мір-мір-мір- қап-қара көмір.	Ойынның құрал-жабдықтары: бала саны бойынша құлыптың суреттері, геометриялық пішіндер. Ойынның мазмұны: алдарындағы сиқырлы құлыпты ашуды ұсыну. Құлыптың кілттері де сиқырлы, геометриялық пішіндерден құралған екенін айту. Әр бала құлыпқа сай келетін кілтті алып, құлыпты ашады.	Суреттер мен жазулар үзік сызықтар арқылы беріледі.
Серуенге дайындық	Алдымен топтағы аяқ киімдерін ауыстырып, аяқ киімді орнына қойып, киімдерді ретімен киюге үйрету. Ауыстырған киімдерін бүктеп орнына қойғандарын қадағалау, ойын арқылы жылдамдыққа үйрету.				
Серуен	Серуенге деген қызығушылықтарын ояту. "Менің Қазақстаным" тақырыбында жеке әңгімелесулер.				
Балалардың үйге қайтуы (ата-аналарға кеңес)	«Бала қауіпсіздігі басты назарда» ата-аналармен кеңестер жүргізу.	Балалардың тәртібі жайлы әңгімелесу.	Кеңес: «Неліктен бала тыңдамайды?»	Отбасыдағы патриоттық сезімге баулу тәрбиесі жайлы ата-аналармен әңгімелесу.	Ата-аналар жиналысы «Отбасы және тәрбие бастауы».

Тексерілді әдіскер: Капизова Л.Қ. 
Тәрбиешілер: Муканова С.Е. Кайржанова С.К.

Тәрбиелеу - білім беру процесінің циклограммасы

«Мектепке дейінгі ұйым (балабақша)\мектепке дейінгі шағын орталық):« Жалтыр негізгі мектебі» КММ-нің жаныдағы «Балбөбек» шағын орталығы

Топ: аралас топ

Балалардың жасы 2,3,4 жасқа дейінгі балалар

Жоспардың құрылу кезеңі 13-17 қараша 2023 жыл

Апта күндері	Дүйсенбі	Сейсенбі	Сәрсенбі	Бейсенбі	Жұма
Балаларды қабылдау	Таңғы сүзгі: балалардың терісін, дене қызуын, сыртқы келбетін тексеру. Балаларды жақсы көңіл күймен қарсы алу және оларға қолайлы жағдай жасау. Баланың көңіл күйін, оның жеке пікірін, қызығушылығын анықтау.				
Ата-аналармен әңгімелесу, кеңес беру	Ата-аналармен әрбір баланың оқу қызметіне дайындығы және оқу қызметіне керекті заттар жайлы әңгімелесу.				
Балалардың дербес әрекеті (баяу қимылды ойындар, үстел үсті ойындары, бейнелеу әрекеті, кітаптар қарау және тағы басқа әрекеттер)	<p>"Кітап бұрышындағы еңбек". (кітаптарды қалпына келтіру). Мақсаты: (кіші топ) балаларды жөндеуді қажет ететін кітаптарды таңдауды және оларды мұқият желімдеуге үйрету (ортаңғы топ) желім мен қайшыны дұрыс пайдалану, майлықтарды пайдалану. (ересек топ) Кітаптарға ұқыпты қарауға, жұмыс істеуге, тәртіпті сақтауға тәрбиелеу.</p>	<p>"Біздің шкафта тәртіп бар". Мақсаты (кіші топ) балаларды сыртқы киімге арналған шкафта заттарды бүктеу кезінде дәлдікке үйрету. «Сүйікті ойыншығым» Ересек топ: Дөңгелек пішінді доп салып, үзік сызықтармен әшекейлеуді үйрету. Ортаңғы топ: Дөңгелек пішінді доп салып, үзік сызықтармен әшекейлеуді үйрету</p>	<p>"Асхана бойынша кезекшілік". Мақсаты: Кіші топ балаларды кезекші міндеттерін өз бетінше және адал орындауға үйрету. Ортаңғы топ Қолды мұқият жуыңыз, кезекшінің киімін киіңіз, үстелді дұрыс қойыңыз. Тамақтанғаннан кейін ыдыстарды тазалаңыз. Ересек топ Еңбек дағдыларын дамыту, үстелді жабдықтаудағы ретсіздікті көре білу.</p>	<p>"Кір сүлгілерді ауыстыру". Мақсаты: Кіші топ еңбекке деген тұрақты қызығушылықты сақтау. Ортаңғы топ:тапсырманы мұқият орындауға ұмтылу. Ересек топ: Сүлгіні жеке ұяшыққа іліп қоюды және ұқыптылыққа үйрену. Еңбекке баулу.</p>	<p>"Шешіну бөлмесінің шкафындағы тәртіп". (тәрбиешінің көмекшісімен бірге) Мақсаты: Кіші топ балаларды жеке киім шкафтарында тәртіпті сақтауға үйрету: Ортаңғы топ шкафты киім мен аяқкиімнен босату, сөрелерді дымқыл шүберекпен сүрту және киімді орнына мұқият бүктеу. Ересек топ Еңбекқорлыққа, тәртіпті көре білуге. Ұжымдағы тату-тәтті еңбек етуге үйрету.</p>

	<p>Құрылыс ойындары "Жануарларға арналған балабақша", "қуыршақтарға арналған үй".</p>	<p>Дидактикалық ойын «Қасқырдан құтқар». Мақсаты: Кіші топ тіл байлықтарын арттыру, есте сақтау қабілеттерін жетілдіру. Ортаңғы топ Балалардың назарын үстел үстіндегі ойыншықтарға (үй жануарлары мен қасқырдың нақпішініне) аударады. Ересек топ Әр үй жануарын қасқырдан құтқару үшін ол туралы өлең, жұмбақ, жаңылтпаш айту керектігін түсіндіреді.</p>	<p>«Ғажайып қоржын» дидактикалық ойыны Ойынның шарты: ғажайып қоржынның ішінде бірнеше заттар: ойыншықтар, оқу құралдары бар, сол заттардың ішінен оқу құралдарын бір бөлек, ойыншықтарды бір бөлек жинап алу керек. Оқу құралдар мен ойыншықтарды бөлек жинайды.</p>	<p>Дидактикалық ойын "Ғажайып нүктелер". «Ғажайып нүктелер» арқылы қарлығаштың суретін салады. Нүктелерді қосып, қарлығаштың суретін шығарады.</p>	<p>Суреттерді бояу Суреттерді бояу, беттерін де бояу. Мақсаты: балалардың қуанышты эмоцияларын ояту.</p>
<p>Таңертенгі жаттығу</p>	<ol style="list-style-type: none"> 1. Бастапқы қалып аяқ алшак, дене тік, қол төменде <ol style="list-style-type: none"> 1.1. Балалар қолдарын алдарына созып, алақандарын ашып-жұмады; 1.2. Бастапқы қалып (жаттығу 5-6 рет қайталанады). 2. Бастапқы қалып аяқ алшак, дене тік, қол көкірек тұсында <ol style="list-style-type: none"> 2.1. Оң аяқтарын артқа қойып, екі қолдарын да артқа созады 2.2. Бастапқы қалып (дәл осы жаттығу сол жаққа қайталанады және 4 рет қайталанады). 3. Бастапқы қалып аяқ бірге, дене бос, қол төменде <ol style="list-style-type: none"> 3.1. Орындарында тұрып, бастарын алдымен оңға бұрады 3.2. Бастапқы қалып (дәл осы жаттығу сол жаққа қайталанады және 5 рет қайталанады). 4. Бастапқы қалып аяқ алшак, дене бос, қол көкірек тұсында <ol style="list-style-type: none"> 4.1. Қолдарын жандарына созады; 4.2. Бастапқы қалып (жаттығу 6 рет қайталанады) 5. Бастапқы қалып аяқ бірге, дене бос, қол төменде <ol style="list-style-type: none"> 5.1. Қолдарын жандарында ұстап, бір орында тұрып, пингвин сияқты айналу 				

	5.2. Бастапқы қалып (жаттығу 5 рет қайталанады).				
Таңғы ас	Балалардың беті қолын жуып, таңғы асқа отыру. Ас ішу мәдениетімен таныстырып отыру. Қасық, шанышқыны дұрыс пайдалануды үйрету. Асты сөйлемей ішу. Астан соң беті-қолды жуу. Ас ішуге тұрайық Қолымызды жуайық Сабын, суды аямай Тазалықты ұғайық				
Ұйымдастырылған іс-әрекетке дайындық	«Қылқалам ханшасы». Жер-Ана, саған мың алғыс, Сыйлайсың бізге қуаныш. Жазда, күзде, қыста да, Көркемсің көктем тұста да! Шеңберге тұрады, бір-біріне жылы сөздер айтады. ҚР Президенті, ҚР Рәміздері жайлы әңгімелесу. ҚР Әнұранын шырқау.	«Тілек тілеу». Барлығымыз табиғатты сүйеміз, Үлкендердің сөзін ойға түйеміз. Денсаулықты әрқашан да сақтаймыз, Бейбіт өмір баршамызға тілейміз! (Шеңбер құрып, қайталайды). Күз ерекшеліктері жайлы әңгімелесу.	- Сәлем, саған, ыстық жерім! Сәлем, саған, туыс елім! Ыстық маған ошақ үйім, Домбыраның қоңыр күйі! Бір-біріне жылулық сыйлап, достық туралы, топтың ережесі туралы әңгімелесу.	- Қайырлы таң, Алтын күн! Қайырлы таң, Жер Ана. Аман болсын, достарым, Аман болсын, ата-анам. Алтын күз жайлы әңгімелесу.	Күн жылуын аямасын, Шуағымен аяласын. Достық деген бәйтеректі, Барлық бала саяласын. Жапырақтар туралы әңгімелесу.
Мектепке дейінгі ұйым кестесі бойынша ұйымдастырылған іс-әрекет	Дене шынықтыру ** "Кедергілерден өту ойындары". (кіші топ) Мақсаты: балаларды тізені жоғары көтеріп жүгіруге үйрету. "Доп кімде?" қимылды ойыны. Ересек топ: Жол бойымен нысанаға дейін төрттағандап (алақанмен, тіземен	Музыка * * * * * "Күн дидарлы Қазақстан". Мақсаты: Кіші топ балалардың ән айтуға қызығушылықтарын арттыру; жай және көңілді әндерді ажырата білуге үйрету. Дидактикалық ойын: "Күннің көзі және бұлт".	Дене шынықтыру** "Саршұнақтай жылдам болайық". Мақсаты: балаларды қатарда бірінің артынан бірі аяқтың ұшымен және өкшемен жүруге жаттықтыру. "Саршұнақ" қимылды ойыны.	Қазақ тілі*** «Күздегі Адам еңбегі» (Тілдік дыбысталу мәдениеті) Ересек топ: Жалпы жинақтау түсінігін білдіретін сөздерді сөздік қорына еңгізу. Жемістер, көкөністер туралы ж ұ мбақтар шеше	Дене шынықтыру ** "Күздің қызықтары". Мақсаты: балаларды жүруді секірумен кезектестіруге үйрету; басқа қап қойып, заттарды аттап өтуге үйрету. "Басына қап қою" қимылды ойыны.

				білуге үйрету, сөздермен	
--	--	--	--	-----------------------------	--

	тіреп) еңбектеуді үйрету. Ортаңғы топ: Жол бойымен нысанаға дейін төрттағандап (алақанмен, тіземен тіреп) еңбектеуді үйрету. Қ/о: допты тордан лақтыру. Мақсаты: Допты лақтыра білуге үйрету, топпен жарыса білуді ептілікке, шапшаңдыққа үйрету.	М. Әлімбаев «Туған жерім тамаша» Ересек топ: Өлеңді жатқа айтуға үйрету. Қазақхалқын ыңғезелінедеген көзқарастары туралы түсініктерінде рендету Ортаңғы топ: Өлеңді жатқа айтуға үйрету.		барлық дыбыстарды дұрыс айтуға даярлау және артикуляциялық аппаратын дамыту Ортаңғы топ: Жалпы жинақтау түсінігін білдіретін сөздерді сөздік қорына еңгізу. Жемістер, көкөністер туралы жұмбақтар шеше білуге үйрету	
Екінші таңғы ас	Балалардың беті-қолын жуып, екінші таңғы асқа отыруы. Ас ішу мәдениетімен таныстырып отыру. Қасық, шанышқыны дұрыс пайдалануды үйрету. Ас ішкенде сөйлемей. Астан соң беті-қолды жуу. Біз ақылды баламыз, Айтқан тілді аламыз. Тамақ ішер алдында Тып-тыныш боп отырамыз!				
Серуенге дайындық	Балаларды өз киімдерін тануға, атауға, өз шкафын таңбалауыш арқылы табуға үйрету.				
Серуен	Қылқанжапырақты ағаштарды бақылау (шырша, қарағай) Жұмбақ. Қысы-жазы бір түсте. (Шырша) Бақылау: балабақша алаңында өсетін қылқанжапырақты ағаштарды танып білу (2 түрі қылқан жапырақты қарағай және шырша). Сыртқы бейнелеріне қарап: қарағай – ұзын	Бұтақтарды бақылау (итмұрын, сирень, қара жемісті шетен, мойыл). Жұмбақ. Өсімдіктің тікенегіне байланысты аталған. Жемісін жұлып алсаң, тікені қолыңа кіреді. (Итмұрын) Онан көз ашиды, жапырақтары өткір, шұбар келген. (Шетен ағашы) Бақылау: сыртқы	Жеміс ағаштарын бақылау. Тақпақ. Жеміс біткен бау-бақша, Жемін жайды жан-жаққа. Бақта құстар сайрады, Құйқылжытып сан-саққа. Қолға ап бақша құралын, Суды атызға бұрамын.	Торғайды бақылау Мақсаты: торғайдың пайда болу ерекшеліктері, өмір көріністері туралы білімді тереңдету; балалардың назары мен жадын белсендіру. Бақылау барысы: - Торғай қандай? - Ол немен қоректенеді? - Қалай ән айтады? Торғай - кішкентай	Балаларды серуенге ынталандыру; серуенге ойын жабдықтарын іріктеу; балалармен жеке әңгімелесулер; шалбарын, бас киімі мен бәтеңкесін реттілікпен киюін қадағалау. Ауа райын бақылау Бақылау: бірінші күзгі өзгерістер туралы және өлі табиғат

	<p>инелері бар, шыршаларға қарағанда ашық түсті; шырша – инелері қысқа және онша ашық түсті емес. Табиғатқа деген сүйіспеншілігін арттыру. Қимылды ойын «Бос орын».</p> <p>Жүгіру, жүру, секіру сияқты жаттығуларды бекіту, түрлі қимыл-қозғалыстарын үйлесімді орындау. Еңбек: құстарды тамақтандыру. Табиғат бұрышының мекендеушілерін тамақтандыру. Өз бетімен ойындар: өз бетінше ойнай білу қабілетіне тәрбиелеу.</p>	<p>белгілерге қарап бұталардың 2-3 түрін танып білу; оларды ағаштардан айыру. Табиғаттың әдемілігіне сүйсінуге тәрбиелеу. Қимылды ойын: «Белгіні тыңда».</p> <p>Ойын ережелеріне бағынуын, жауапты орындай білуін дамыту. Еңбек: ағаштардың түбін қопсыту. Жолдастары мен ересектерге көмек көрсетуге тәрбиелеу. Өз бетімен ойындар: «Қайық ойыны».</p> <p>2-3 рөлді қосатын бірлескен ойындарға қатысу, бір-бірімен өзара әрекеттесуді дамыту.</p>	<p>Ағаш түбін қопсытып. Арам шөпті жұламын. Бақылау: ағаштардың түстерінің өзгеруін, өсуін көру, жемісін бақылау (ранетки). Жасыл, піспеген жемісті жеуге болмайды, тек піскен жемісті жеу керек екенін түсіндіру. Қимылды ойындар: «Қоян мен қасқыр».</p> <p>Мәтіннің сөздігімен сәйкесінше әрекетті жасау білімділігін бекіту, ойынды дабылдың қағысымен бастау. Алаңның бойымен қозғалу. Еңбек: «Құм салғыштан шашылған құмды жинастыру»</p> <p>Топ алаңындағы құмды өз ынтасымен жинастыруға үйрету; тазалыққа және ретке келтіру әдетін қалыптастыру. Өз бетімен ойындар: тақырыпқа берілген ойынды жүргізу. Шығармашылық сезімдерін ояту. Ұстамдылығы мен ойынға деген қызығушылығын</p>	<p>құс. Торғайдың артқы жағы қоңыр, кара жолақтары бар. Құйрығы мен қанаттары кара қоңыр, иек пен тамағы кара, бірақ басы сұр. Торғай - епті құс, қорықпай секіреді, үгінділер, тұқымдар, дәндер алады. Ол барлық жерде адамның әдеттеріне жақсы бейімделеді. Торғай "шиқ-шиқ" деп ән салады.</p> <p>Еңбек: балабақша бақшасындағы арамшөптерді жұлуға үйретіп, арамшөптердің түріне қарай ажырата білу қабілетін бекіту. Өз бетімен ойындар: ашық ойындары-қозғалыс бағытын өзгерте отырып, сигнал бойынша жылдам қозғалуға үйрету. "Допты ұстаңыз" - допты лақтыру және ұстау дағдыларын екі қолмен бекітуді жалғастырыңыз.</p>	<p>туралы балаларға мәлімет беру: ауа температурасының төмендеуі – суық; бұлтты және жаңбырлы күндер – сұр аспан, бұлыңғыр, бұлттың көшуі, күннің көзінің сирек шығуы, жапырақтар сарғайып жерге түседі. Табиғатты сүйуге баулу. Қимылды ойын: «Қыз қуу» (қазақ халқының ұлттық ойыны).</p> <p>Балаларды ойын ережелерін сақтауға үйрету. Алаңда дұрыс қозғала білу. Бір-бірлеріне кедергі жасамау. Дабылға жылдам назар аудару. Еңбек: гүлдерден гүлшоғын жасау. Сұлулықты сезінуге баулу. Жеке істерін қошеметтеу. Өз бетімен ойындар: «Сүйікті ойыншықтармен ойнау».</p> <p>Қуанышты жағдайларға қол жеткізуге жағдай жасап, әр баланың өзінің қызықты ісімен айналысуына</p>
--	--	---	--	---	--

			дамыту. Жемістер мен көкөністер туралы білімдерін бекіту.		жағдай жасау.
Серуеннен оралу	Балаларды киімдерін жүйелі шешінуге дағдыландыру, шкаф сөрелеріне киімдерін орналастыру, қолдарын жуу.				
Түскі ас	Алдына қойған асқа назар аударту; дастархан басында отыру мәдениеті, тамақтану мәдениетіне баулуға бағытталған жеке-дара жұмыс; этикет ережелері.				
Күндізгі ұйқы	Балалардың тыныш ұйықтауына жайлы жағдай туғызу.				
Бірте-бірте тұрғызу, сауықтыру шаралары	Жалпақтабандықтың алдын алу мақсатында денсаулық жолдарымен жүру; Алған білімдерін бекітіп, мәдени-гигиеналық дағдыларын орындау.				
Бесін ас	Алдына қойған асқа назар аударту; дастархан басында отыру мәдениеті, тамақтану мәдениетіне баулуға бағытталған жеке-дара жұмыс; этикет ережелері.				
Балалардың дербес әрекеті (баяу қимылды ойындар, үстел үсті ойындары, бейнелеу әрекеті, кітаптар қарау және тағы басқа әрекеттер)	Вариативті компонент. Құрастыру (кіші топ) "Көрнекті ғимарат". Мақсаты: балаларды құрылыс материалдары: тақтайша, текше, кірпіш, цилиндр, призма, пирамида, арканы пайдаланып екіқабатты ғимаратты құрастыруға үйрету; призма, текше, цилиндр, тақтайша, кірпіш қасиеттерін талдап, тәжірибеде қолдануға дағдыландыру; құрылыстың тұрақтылығын ескеріп отыруға	Көркем әдебиеттен ойын-жаттығу. Кіші топ "Менің өлкем". Мақсаты: балаларды Қабдыкәрім Ыдырысовтың «Менің өлкем» өлеңнің мазмұнымен таныстыру; өлең жолдарындағы көркем сөз атауларын шынайы айтуға жаттықтыру. Ортаңғы топ Дидактикалық ойын: "Қазақстан туын тап". Ересек топ "Жүгіріп қағып ал" қимылды ойыны. Балалар ойын алаңында еркін	Сурет салу Тақырыбы: Ыдыстар. Мақсаты: (Кіші топ) балаларды акварель бояуларымен таныстыруды жалғастыру, акварель бояуын суға езіп, қылқалам арқылы қою консистенциясын жасау техникасын қалыптастыру; (ортаңғы топ) қылқаламмен шеңбер және жарты шеңбер пішіндерін бір-бірінің жанына салып, табақша мен шыны-аяқ бейнелерін бір сюжетке біріктіруге үйрету. Саусақ жаттығуы.	Қоршаған ортамен танысудан ойын-жаттығу. "Қыран". (кіші топ, ортаңғы топ) Мақсаты: балаларды қыранның сыртқы келбетімен таныстыру; қыранды тануға, білуге деген құштарлығын қалыптастыру. Дидактикалық ойын: "Қыранды тап" . Театрды сахналау. (ересек топ) "Қызыл телпек" ертегі желісін маскамен сахналау.	«Балықшы». (кіші топ) Мақсаты: алған білімдерін тиянақтау, ойлау қабілеттерін дамыту. Көрнекіліктер: аквариум суреті, балықтар. Ойынның барысы: балалар суреттегі аквариумнан балықтарды аулап алады да, балық қандай түсті екендігіне айтады.

	<p>баулу. (ортаңғы топ) Игровизор ойыны. "Артық затты тап". (Ересек топ) Сюжеттік-рөлді ойын: «Шаштараз». Мақсаты: балаларды шаштараз ойынымен таныстыра отырып, шаштарын үнемі тарап әдемілеп жүруге үйрету. Шаш өрудің әртүрлі үлгісін көрсету. Әсемдікке, әдемілікке баулу.</p>	<p>тұрады. Тәрбиеші үлкен әдемі доппен балаларға қарама-қарсы тұрады (қашықтығы 1,5-2 м). Тәрбиеші «Бір лақтырамын, екі лақтырамын, үш лақтырамын, кім жүйрік қағып алсын!» - деп допты лақтырады да өзі қағып алып: «Қаға алмадыңдар қайта жүгіріңдер,» - дейді. Балалар өз орындарына қайта барып тұрады. Ойын жалғасады. Ойын кезінде балалардың қағып алуына мүмкіндік жасап, қойып жүреді. Қалған балалар соңына еріп жүреді.</p>	<p>"Ыдысты қалай жуамыз?". Дидактикалық ойын "Басқаша айт". Мақсаты: (ересек топ) жалпылама ұғымдарды бекіту (балаға допты лақтырып, жалпы ұғымды атайды, бала допты кері лақтырады және түр ұғымын атайды: ойыншық-қуыршақ, жиһаз-үстел)</p>		
<p>Балалармен жеке жұмыс</p>	<p>«Әдемі кілемшелер». Ойынның мақсаты: бөліктерден кілемше жасауға үйрету; қабылдау, ес, зейін үрдістерін дамыту; ұйымшылдыққа тәрбиелеу. Ойынның құрал-жабдықтары: қағаздан жасалған кілемшелер, геометриялық пішіндер.</p>	<p>Жаңылтпаш жаттайық. 1) Доп деп, Дөп теп. 2) Қапыда ит қапты, Қатты қапты, Қапты қатты. 3) Қырқада қырық арқар бар. Қырық арқарда ақ арқар бар. Алты арқарда марка арқар бар.</p>	<p>Кел, жазайық. Мақсаты: тиянақтылыққа, көркем жазуға, қалам ұстауға үйрету. Үзік сызықтарды салу білігін бекіту. Балаларға үлгілер таратылады. Суреттер мен жазулар үзік сызықтар арқылы беріледі.</p>	<p>Артикуляциялық жаттығу. 1) Ара болсаң, ызында 3-3-3, ж-ж-ж, 3- 3-3, ж-ж-ж Жұмыс істе, тығылма. - Ара қалай дыбыстайды? (3- 3-3) - қатты\жай 2) «Зе-зе-зе, зе-зе-зе – бұл шынылы терезе», «За-за-за, за-за-за – үйдің іші тап-таза»,</p>	<p>Кел, санайық 5-ге дейін кері қарай санауды бекіту. Геометриялық денелерді дұрыс атап, ажырата білуге үйрету.</p>

	Ойынның мазмұны: балалар геометриялық пішіндерді берілген кілемшелердің үстіне қойып, құрақ құрайды.			«Зу-зу-зу, зу-зу-зу – күрекпен жерді қазу», «Са-са-са, са-са-са – ызындайды маса.	
Серуенге дайындық	Балалардың дұрыс шешінуін, шкафқа киімдерін орналастыру тәртібін бақылау. Жинақылыққа тәрбиелеу. Мәдени-гигиеналық талаптарды орындауларын қадағалау.				
Серуен	Серуенге деген қызығушылықтарын ояту. "Алтын күз" тақырыбында жеке әңгімелесулер.				
Балалардың үйге қайтуы (ата-аналарға кеңес)	«Жеке бас гигиенасының басты ережелері», «Достарымыздың арасында өзімізді қалай ұстау керекпіз?» тақырыптарында әңгіме жүргізу.	«Отбасымен серуендеу» атты тақырыбында көрме ұйымдастыру.	Жоба: "Жомарт күз" атты тақырыпта көрме ұйымдастыру.	«Айына бір рет отбасы күнін өткізу».	"Баланың серуенін қалай ұйымдастырамыз" тақырыбында ата-аналарға кеңес.

Тексерілді әдіскер: Капизова Л.Қ _____

Тәрбиешілер: Муканова С.Е. Кайржанова С.К.

Тәрбиелеу - білім беру процесінің циклограммасы

«Мектепке дейінгі ұйым (балабақша)\мектепке дейінгі шағын орталық):«Жалтыр негізгі мектебі» КММ-нің жаныдағы
«Балбөбек »шағын орталығы

Топ: аралас топ

Балалардың жасы 2,3,4 жасқа дейінгі балалар

Жоспардың құрылу кезеңі 20-24 қараша 2023 жыл

Апта күндері	Дүйсенбі	Сейсенбі	Сәрсенбі	Бейсенбі	Жұма
Балаларды қабылдау	Таңғы сүзгі: балалардың терісін, дене қызуын, сыртқы көрінісін тексеру. Балаларды жақсы көңіл күймен қарсы алу және оларға қолайлы жағдай жасау. Баланың көңіл күйін, оның жеке пікірін, қызығушылығын анықтау. (сөйлеуді дамыту)				
Ата-аналармен әңгімелесу, кеңес беру	Ұйымдастырылған іс-әрекетке әр баланың дайындығы және оларға керекті заттар туралы ата-аналармен әңгімелесу.				
Балалардың дербес әрекеті (баяу қимылды ойындар, үстел үсті ойындары, бейнелеу әрекеті, кітаптар қарау және тағы басқа әрекеттер)	<p>"Кітап бұрышындағы еңбек". (кітаптарды қалпына келтіру). Мақсаты: (кіші топ) балаларды жөндеуді қажет ететін кітаптарды таңдауды және оларды мұқият желімдеуге үйрету (ортаңғы топ) желім мен қайшыны дұрыс пайдалану, майлықтарды пайдалану. (ересек топ) Кітаптарға ұқыпты қарауға, жұмыс істеуге, тәртіпті сақтауға тәрбиелеу.</p>	<p>"Біздің шкафта тәртіп бар". Мақсаты (кіші топ) балаларды сыртқы киімге арналған шкафта заттарды бүктеу кезінде дәлдікке үйрету. «Сүйікті ойыншығым» Ересек топ: Дөңгелек пішінді доп салып, үзік сызықтармен әшекейлеуді үйрету. Ортаңғы топ: Дөңгелек пішінді доп салып, үзік сызықтармен әшекейлеуді үйрету</p>	<p>"Асхана бойынша кезекшілік". Мақсаты: Кіші топ балаларды кезекші міндеттерін өз бетінше және адал орындауға үйрету. Ортаңғы топ Қолды мұқият жуыңыз, кезекшінің киімін киіңіз, үстелді дұрыс қойыңыз. Тамақтанғаннан кейін ыдыстарды тазалаңыз. Ересек топ Еңбек дағдыларын дамыту, үстелді жабдықтаудағы ретсіздікті көре білу.</p>	<p>"Кір сүлгілерді ауыстыру". Мақсаты: Кіші топ еңбекке деген тұрақты қызығушылықты сақтау. Ортаңғы топ:тапсырманы мұқият орындауға ұмтылу. Ересек топ: Сүлгіні жеке ұяшыққа іліп қоюды және ұқыптылыққа үйрену. Еңбекке баулу.</p>	<p>"Шешіну бөлмесінің шкафындағы тәртіп". (тәрбиешінің көмекшісімен бірге) Мақсаты: Кіші топ балаларды жеке киім шкафтарында тәртіпті сақтауға үйрету: Ортаңғы топ шкафты киім мен аяқкиімнен босату, сөрелерді дымқыл шүберекпен сүрту және киімді орнына мұқият бүктеу. Ересек топ Еңбекқорлыққа, тәртіпті көре білуге. Ұжымдағы тату-тәтті еңбек етуге үйрету.</p>
	Үстел үсті ойыны.	Саусақ жаттығуы.	"Сақина" ойыны.	"Менің жанұям"	"Үй

	<p>"Лото. "Ұл мен қыздың киімдері". Мақсат-міндеттері. Балалардың зейіндерін тұрақтандыру, логикалық ойлау қабілетін дамыту; заттарды топтастыруға дағдыландыру; байқампаздыққа тәрбиелеу. - Кімге не қажет? Қыз бен ұлға киім таңдау. "Қатарға тұрып билейік" жаттығуы. Мақсат-міндеттері. Балаларды жаттығу барысында ырғаққа сай қозғалып, сөздерді бірге айта жүріп, айтылған дене мүшелерін қозғауға машықтандыру; қабылдау, зеректік қабілеттерін, вестибуляр аппаратын дамыту. Жаттығуды көңілді әуенжазбасын қосып өткізуге болады. Қатарға тұрып билейік, Дене мүшелерін көрсетейік:</p>	<p>Мақсат-міндеттері. Көркемсөзді мәнерлеп айтуға дағдыландыру; қолдың ұсақ моторикасын дамыту. Жалғыз саусақ тіпті де, Ұстай алмас жіпті де. Екі саусақ бірікті, Ине қолға ілікті. Үш саусағым орамды, Жүгіртеді қаламды. Өнерлі екен он саусақ! Қала салсақ, жол салсақ. "Қайда барсаң, соны табасың" дидактикалық ойыны. Мақсат-міндеттері: балаларды кеңістікті бағдарлауға баулу. Педагог белгілі заттарды (жемістер мен көгөністерді немесе ойыншықтарды, не құралдарды) ойын алаңының әртүрлі жерлеріне салады. Бала педагог айтқан бағытты қолмен көрсетіп, сол бағыт бойынша жүріп,</p>	<p>Мақсат-міндеттері. Балаларды зеректікке, ептілікке, шапшаңдыққа, ұйымшылдыққа тәрбиелеу. Бастаушы шеңбер ішіне, ал балалар шеңберді айнала тұрады. Алақанында сақина бар, оны екі қолды біріктіріп, кезек-кезек балалардың алақанын ашып, байқатпай балалардың біріне беруге тырысады. Балалар бастаушының әрекетін және достарын мұқият бақылайды. Сақинаға ие болған бала басқаларға білдірмеу керек. Белгі бойынша бастаушы: "Сақина, сақина, қане шықшы ортаға!" – дегенде сақина ұстаған бала шеңбер ортасына жүгіріп шығады да, бастаушы болады. Егер ойыншылар белгі бергенге дейін балалардың бірінен сақинаны байқап</p>	<p>фотосуреттерді қарастыру. Мақсат-міндеттері. Байланыстырып сөйлеу қабілетін жетілдіру, сөздік қорын молайту; туыстарға сүйіспеншілікті арттыру. Фотосуретте бейнеленген отбасы жайлы әңгімелеу, Саусақ жаттығуы. "Ыдысты қалай жуамыз?" Мақсат-міндеттері. Көркемсөзді мәнерлеп айтуға дағдыландыру; қолдың ұсақ моторикасын дамыту; балалардың қарапайым дағдыларын жетілдіру. Біз көмекші болып жүреміз, (бас бармақтарды көрсету) Жеңімізді кезекпен түреміз. (жеңді түруді көрсету) Қолға табакшаны алып, (саусақтарды созып, екі алақанды, айқастыра, бірі-біріне уқалау) Уқалап, жуып береміз.</p>	<p>құрастырамыз" құрастыру ойыны. Мақсат-міндеттері. Балалардың зейінін, ойлау, елестету қабілеттерін, қолдың ұсақ моторикасын дамыту; отбасына сүйіспеншілігін дамыту. Балалар құрылыс материалдарынан әртүрлі үйлерді құрастырады. Құралдары: құрылыс материалдары жинақтамасы: текшелер, кірпіштер, білеулер, призмалар. "Лего" немесе ағаш құрастырғыш ойыншықтары. "Қандай көлік қайда жүреді?" дамытушы жаттығуы. Мақсат-міндеттері. Балалардың көліктер туралы ұғымдарын пысықтау, қызығушылығын арттыру; зеректікке, ұйымшылдыққа тәрбиелеу. Құралдары: жүк мәшинесі, кеме, пойыз, велосипед, автобус, ұшақ, жеңіл мәшине және тағы басқа.</p>
--	--	--	--	---	---

	<p>Басты оңға және солға бұрып, Қос иықты көтерейік.</p> <p>Қатарға тұрып билейік, Дене мүшелерін көрсетейік: Жоғары қол көтеріп, Бұлғап төмен түсірейік.</p> <p>Қатарға тұрып билейік, Дене мүшелерін көрсетейік: Аяқты кезек көтеріп, Маршпен шапалақтап жүрейік. Д. Ахметова. "Құрылыс ойындары "Жануарларға арналған балабақша", "Қуыршақтарға арналған үй". (сөйлеуді дамыту, математика негіздері)</p>	<p>жасырылған объектіні табу керек. Педагог нұсқауларды нақтылы және дұрыс беру керек: алға бес қадам, солға бұрылып екі қадам. Күрделенуі: балалардың өздері топтастарына нұсқау беріп, жүргізуші бола алады. (сөйлеуді дамыту, қоршаған ортамен танысу, құрастыру)</p>	<p>қалса, оны шеңбер ортасына жібермейді. Ондай жағдайда ойынды сол бастаушы қайта жалғастырады. Көркемсөзді жаттау жаттығуы. Мақсат-міндеттері. Тақпақтың мазмұнын есте сақтап, мәнерлеп оқуға дағдыландыру; көркемсөзге қызығушылықты арттыру. <i>Б. Кірісбаев "Бақшада".</i> Көңілді бар бала, Бақшаға, баққа енсек. Ойнаймыз аулада, Төбеміз әткеншек. Шешеміз жұмбақ та, Жаңылтпаш айтамыз. Кешкілік үй жаққа Үлкейіп қайтамыз. (сөйлеуді дамыту, көркем әдебиет)</p>	<p>Кесе екі қос алақандай, (саусақтарды қосып, бірыңғай бүгіп, екі қолды қырынан қосып "тербету") Шұңғыл алтын айдай. Қолға кесені алып, (жұдырықтармен, қолдарды алмастырып, алақан ортасына басып айналдыру) Айналдырып жуып береміз. Д. Ахметова. (сөйлеуді дамыту, сурет салу)</p>	<p>Балаларға суреттер көрсетіледі: - Балалар, көрсетілген суретке қарап, көліктердің қайда жүретінін қимылмен көрсетейік. Жерде жүрсе, аяқтарымызды топылдатамыз. Суда жүзсе, қолымызбен суда жүзгендей қимылдар жасаймыз. Аспанда ұшса, қолдарымызды қанат сияқты сермейміз. Ойынды екі топқа бөлініп, ойнауға болады. (құрастыру, сөйлеуді дамыту, математика негіздері, сурет салу)</p>
<p>Таңертеңгі жаттығу</p>	<p>1. Бастапқы қалып: аяқ арасы алшақ, дене тік, қол төменде. 1.1. Балалар қолдарын алдарына созып, алақандарын ашып-жұмады. 1.2. Бастапқы қалып (жаттығу 5-6 рет қайталанады). 2. Бастапқы қалып: аяқ арасы алшақ, дене тік, қол көкірек тұсында. 2.1. Оң аяқтарын артқа қойып, екі қолдарын да артқа созады. 2.2. Бастапқы қалып (дәл осы жаттығу сол жаққа қайталанады және 4 рет қайталанады).</p>				

	<p>3. Бастапқы қалып: аяқ бірге, дене бос, қол төменде. 3.1. Орындарында тұрып, бастарын оңға бұрады. 3.2. Бастапқы қалып (дәл осы жаттығу сол жаққа қайталанады және 5 рет қайталанады). 4. Бастапқы қалып: аяқ арасы алшақ, дене бос, қол көкірек тұсында. 4.1. Қолдарын жандарына созады. 4.2. Бастапқы қалып (жаттығу 6 рет қайталанады). 5. Бастапқы қалып: екі аяқ бірге, дене бос, қол төменде. 5.1. Қолдарын жандарында ұстап, бір орында тұрып, пингвин сияқты айналу. 5.2. Бастапқы қалып (жаттығу 5 рет қайталанады). (мәдени-гигиеналық дағдылар, дербес әрекет)</p>				
<p>Таңғы ас</p>	<p>Дұрыс тамақтану мәдениетін қалыптастыруды жалғастыру: асхана құралдарын дұрыс қолдану (ас қасық пен шай қасық, шанышқы); майлықты ұқыпты пайдалану; нанды үгітпей жеу, асты ауызды жауып шайнау, тамақ ішіп отырғанда сөйлемей; әдепті болуға тәрбиелеу (ас үшін алғыс білдіру, тазалық сақтау). Біздерде бар қасықтар Сиқырлы екен құралдар. Дайын қасық, дәмді ас. Еш нәрсені қалдырмас. Балалар таңғы астарын ішеді. Тамақтану барысында тәрбиеші балалардың орындықта дұрыс отыруын қадағалайды. Бала орындықта түзу отырмаса, педагог оған орындықта дұрыс отыру керектігін айтады. (мәдени-гигиеналық дағдылар, көркем сөз)</p>				
<p>Ұйымдастырылған іс-әрекетке дайындық</p>	<p>Г. Балл «Сары үрпек балапан» Кіші топ: әңгімені тыңдауға қызығушылықтарын ояту. Ересек топ: Шағын әңгіме желісіне омоним, синоним сөздерін тауып ажыратуға үйрету. Сөздерді өзгертуге, салалас және сабақтас құрмалас сөйлемдерді түсінуге үйрету. Ортаңғы топ: Шағын әңгіме желісіне омоним, синоним сөздерін</p>	<p>«Ауладағы үй құстары» Кіші топ: ойындар арқылы санау. Ересек топ: (Сан мен санау) 3 саны жәнетаңбасыментаны стыру 3санынтаңбасынүлгіб ойынша жазуға және басқа сандардын арасынан тауыпалуға үйрету. 1,2,3 сандарын заттармен сәйкестендіруге одан ары қарай үйрету. Сабақ мақсатын</p>	<p>«Үйрек» Кіші топ: пішіндерді біріктіріп үйрек мүсінін мүсіндеуді үйрету. Ересек топ: Сопакша, дөңгелек пішіндерді біріктіріп үйрек мүсінін мүсіндеуді үйрету Ортаңғы топ: Сопакша, дөңгелек пішіндерді біріктіріп үйрек мүсінін мүсіндеуді үйрету (Мүсіндеу)</p>	<p>«Қанаттылар» (табиғаттағы бақылау) Кіші топ Балалардың құстар мен жәндіктер туралы түсініктерін кеңейту. Ересек топ: Ұқсастық пен айырмашылықты ажыратуға үйрету, жалпы белгілері бойынша топтастыру. Ортаңғы топ: Балалардың құстар мен жәндіктер туралы түсініктерін кеңейту.</p>	<p>1. Сурет салу «Әдемі құс» Кіші топ: Геометриялық пішіндерді пайдалана отырып құс суретін салуды үйрету Ортаңғы топ: Геометриялық пішіндерді пайдалана отырып құс суретін салуды үйрету Ересек топ «Пішінді тап» ойыны. Мақсаты: Балалар құс суретін салуға керекті пішінді дұрыс таба білуге. Атауын дұрыс атай алуға үйрету</p>

	тауып ажыратуға үйрету. (сөйлеуді дамыту)	түсінуге,және тапсырмаларды дербес орындауға үйрету. Ортаңғы топ: (Сан мен санау) 3 саны жәнетаңбасыментаны стыру 3санынтаңбасынүлгіб ойынша жазуға және басқа сандардын арасынан тауышалуға үйрету. 1,2,3 сандарын заттармен сәйкестендіруге одан ары қарай үйрету. (Математика негіздері)		Д/ ойын: «Сыйқырлы қапшықша» Мақсаты: Құстарды дұрыс ажыратуға,атауларын дұрыс атауға,балаларды топтық ойынға үйрету. (Жаратылыстану)	
Мектепке дейінгі ұйым кестесі бойынша ұйымдастырылған іс-әрекет	Дене шынықтыру** "Күзгі жолдар үстіндегі ойындар". Мақсат-міндеттері. (кіші топ) Балаларды кішкентай және үлкен қадаммен жүгіру; көлденең тақтайда еңбектеуді үйрету. "Көңілді еңбекте" қимылды ойыны. Мақсат-міндеттері. (ортаңғы топ) Тақтайда еңбектеуді үйрету. (дене шынықтыру, сөйлеуді дамыту)	Музыка**** "Күз". Мақсат-міндеттері. (кіші топ) Балаларды күз туралы әнді тыңдай отырып, оның сын-сипатын ажыратуды үйрету; әннің сөздік мағынасын түсініп, бірге айта білу қабілетін қалыптастыру; (ортаңғы топ) музыка әуенімен бірге би ырғақтарын жасай білу дағдысын жетілдіру; (ересек топ)	Дене шынықтыру** "Еңкіс тақтайдың үстімен жүрелеп жүру". Мақсат-міндеттері. (барлық топ) Балаларға сапта дене қалпын тік ұстап, педагогтің белгі беруі бойынша "Тіктел!", "Түзел!", "Тік тұр!" сөздерімен қимылдарды бұлжытпай орындауды үйрету. "Чемпион" қимылды ойыны. Мақсат-міндеттері. Еңкіс тақтайдың	Қазақ тілі*** Қазақ тілі "Күз мезгілі. Алтын күз". Мақсат-міндеттері. (ортаңғы топ) Балалардың "күз" жайлы түсініктерін дамыту; "алтын күз" сөзінің мағынасын түсіндіру; "Кім? Не?" сұрақтарына жауап беретін зат есімдер, "Не істейді?" сұрақтарына жауап беретін етістікті сөздер жайлы негізгі түсініктерін қалыптастыру. (ересек топ)	Дене шынықтыру ** "Тақтайдың үстімен қалай жүреміз?" Мақсат-міндеттері. (кіші топ) Балаларға екі аяқпен секіру (2–3 рет жүрумен кезектестіре отырып, 10 рет секіру); оң және сол қолымен көлденең нысанаға допты лақтыруды үйрету. (Ересек топ) Балаларға екі аяқпен секіру , оң және сол қолымен көлденең нысанаға допты лақтыруды үйрету.

		дыбысты есту қабілетін арттыру. Дидактикалық ойын: "Балақан". Мақсат-міндеттері. Музыка ырғағына сай қол соға отырып, әннің әуеніне қосылу. (музыка, сөйлеуді дамыту)	үстімен қатарласып жүруді үйрету. (дене шынықтыру, сөйлеуді дамыту)	Мнемокарточкаларға негізделген сөздік жұмыс. "Күз" тақырыбына мнемокесте бойынша әңгіме құрау. Фонемо-ырғақты жаттығу "Бұлтқа". Өлеңді мәнерлеп оқу "Алтын күз". (сөйлеуді дамыту, қазақ тілі, қоршаған ортамен танысу)	Балаларға екі аяқпен секіру; оң және сол қолымен көлденең нысанаға допты лақтыруды үйрету. "Кім шақырғанын анықта!" ойыны. Мақсат-міндеттері. Досын дауысынан тануды үйрету. Еске сақтауды, есту зейінін дамыту. (дене шынықтыру, сөйлеуді дамыту)
Екінші таңғы ас	Балалардың беті-қолын жуып, екінші таңғы асқа отыруы. Ас ішу мәдениетімен таныстырып отыру. Қасық, шанышқыны дұрыс пайдалануды үйрету. Ас ішкенде сөйлемей. Астан соң беті-қолды жуу. Біз ақылды баламыз, Айтқан тілді аламыз. Тамақ ішер алдында Тып-тыныш боп отырамыз!				
Серуенге дайындық	Мақсат-міндеттері: - киімді дұрыс бүктеу, орнына ілу, аяқ-киімді түзу қоюды әдетке айналдыру; - өз бетінше жылдам және дұрыс ретпен киінуді (шешіне) дағдыға енгізу; - шкафқа ілінген немесе қойылған бас киім, сырт киім, аяқ киім сияқты заттарды өз орындарына ғана қою, тәртіп сақтауға тәрбиелеу; - ауа райына сай киінуге үйрету, киімді, аяқ киімді таза ұстауға баулу; - көмек көрсетуге, алғыс айтуға тәрбиелеу. (мәдени-гигиеналық дағдылар, дербес әрекет)				
Серуен	Күн - жылу мен жарық көзі. (қоршаған ортамен танысу, сөйлеуді дамыту, көркем әдебиет) Мақсат-міндеттері: күн - жылу мен жарық көзі екені	Желді бақылау. (қоршаған ортамен танысу, сөйлеуді дамыту, көркем әдебиет) Мақсат-міндеттері. Балалардың желдің қасиеттерін тануға деген	Суды бақылау. (қоршаған ортамен танысу, сөйлеуді дамыту, көркем әдебиет) Мақсат-міндеттері: балаларды сумен ұқыпты жұмыс істеуді	Мысықты бақылау. (қоршаған ортамен танысу, сөйлеуді дамыту, көркем әдебиет) Мақсат-міндеттері. Балалардың үй жануарлары, мысық жайлы білімдерін	Аспанды бақылау. (қоршаған ортамен танысу, сөйлеуді дамыту, көркем әдебиет) Мақсат-міндеттері. Балаларды аспанның ашық не бұлтты екенін анықтап;

	<p>жайлы түсініктерін пысықтау; талқылау, дәлелдеу біліктерін дамыту; табиғатты аялауға тәрбиелеу. Зерттеу. Күнге қарау. Сұрақтарға жауап беру.</p> <p>- Күнге қарағанда өзінді қалай сезінесің?</p> <p>- Күнге тура қарай аламыз ба, көзімізге зиянын тигізбей ме? Педагог балаларға екі тасты алып, біреуін күннің көзіне, екіншісін көлеңкеге, яғни, жан-жағын жауып, қараңғы жерге қоюды сұрайды. Біраз уақыт өткенде балалар күн көзінде тұрған тас көлеңкеде тұрған тасқа қарағанда қызып, жылынғанына көз жеткізеді. Күн көзінде тұрған заттың қызатыны туралы қорытынды жасау.</p> <p>Еңбек тапсырмалары: кіші топ балаларына ойын аумақтарын жинауға көмектесу. Мақсат-міндеттері.</p>	<p>қызығушылықтарын арттыру; бақылау нәтижесінде желге ауызша сипаттама беруге, іс-тәжірибелер жасауға дағдыландыру.</p> <p>"Түтікшемен үрлеп, таспаны (лента) желбіретейік" жаттығуы. (қоршаған ортамен танысу, сөйлеуді дамыту)</p> <p>Педагог әрбір баланың алдына түтікше мен таспаны (қағаздан қиылған жолақ та жарайды) береді.</p> <p>- Балалар, қазір біз түтікшеден желді үрлеп шығарамыз.</p> <p>- Мен "жел қатты соғып тұр" десем, сендер қатты үрлеп, таспаны қатты желбіретесіңдер.</p> <p>- Мен "жел баяу соқты" десем, сендер түтікшеге ақырын үрлеп, баяу соққан желді білдіресіңдер.</p> <p>Еңбек әрекеті: ойын алаңына ағаштардан құрап түскен ұсақ бұтақтарды жинау. Мақсат-міндеттері. Аула сыпырушыға көмек көрсету,</p>	<p>дағдыландыру; судың қасиеттері жайлы түсініктерін нақтылау; судың табиғи сұйық зат екеніне көз жеткізу; ұқыптылыққа тәрбиелеу. Бақылау барысы. Судың қасиеттеріне көңіл аудару. Су әртүрлі температурада болады: мұздай суық (тоңазытқыштағы мұз текшелері), жылы (қолды жуғанда) және ыстық (шәйнекте су қайнатылғанда). Су күннің көзінде ысып кетеді Ыстық күнде бассейнде су тез қызады. Тоғандағы, өзендегі, көлдегі су қызады, жазда адамдар күн көзіне қызған өзендегі суына шомылуға барады. Қыста су қар немесе мұз күйінде болуы мүмкін, қолмен ұстағанда суық екенін білеміз.</p> <p>"Шәйнектен қандай сұйық құйылды?" жаттығуы. (қоршаған ортамен танысу, сөйлеуді</p>	<p>нақтылау, сипаттау мәтінін құрастыра білуге машықтандыру; есте сақтау қабілеттерін, байқампаздықтарын дамыту; жан-жануарларды тануға қызығушылықтарын арттыру, оларға қамқорлық танытуға тәрбиелеу.</p> <p>Көркемсөз. Б. Сокпақбаев "Мысық". Үстінде үйдің Тұр еді мысық. Қасына келді Бір торғай ұшып. бассалмақ болып, Ыршыды мысық. Жалт берді торғай, Пыр етіп ұшып. Биіктен жерге Топ ете түсіп, Мысықтың қалды Жамбасы ісіп.</p> <p>Еңбек әрекеті: ойын алаңындағы ұсақ қоқыстарды жинап шығару. Мақсат-міндеттері. Еңбексүйгіштікке тәрбиелеу.</p> <p>"Мысық пен тышқан" қимыл-қозғалыс ойыны. (дене шынықтыру) Мақсат-міндеттері. Балаларды ойын</p>	<p>бұлттарды белгілі бейнелерге ұқсайтынын байқауға машықтандыру; ой-қиялын, зейін. бақылау қабілетін дамыту.</p> <p>Көркем сөз. Қ. Мырза Әли "Аспанда". Аспан малға толып кетті - Бұлттар түлік болып кетті: Бір бұлт шықты ешкі болып, Бір бұлт шықты мешке болып.</p> <p>Бір бұлт шықты бие болып, Бір бұлт шықты түйе болып, Бір бұлт шықты шошқа болып, Бір бұлт шықты қошқар болып.я</p> <p>Еңбек әрекеті: ағаштардан түскен құрғақ бұтақтарды жинау. Мақсат-міндеттері. Құралдарды қолдануды үйрету, еңбек біліктіліктерін дамыту.</p> <p>"Қу түлкі" қимыл-қозғалыс ойыны. (дене шынықтыру) Мақсат-міндеттері.</p>
--	--	---	--	--	--

	<p>Жасы кішіге көмектесуге ұмтылуды үйрету, еңбексүйгіштікке тәрбиелеу.</p> <p>"Ақсүйек" қимыл-қозғалыс ойыны. (дене шынықтыру) Мақсат-міндеттері. Балаларды ойын ережесіне сай ойнауға машықтандыру; зеректікке, қырағылыққа, дәлдікке дағдыландыру; шыдамдылыққа тәрбиелеу. Ойынға қатысушы балалар бір қатарға тұрады. Тәрбиеші ақсүйекті қолына алып, балалардың ты сыртына шығады да, оны алысқа лақтырады. Балалар ақсүйектің лақтырылған бағытын көрмеуі керек.</p> <p>"Ақсүйек" жерге түскеннен кейін тәрбиеші балаларға: "Ал, балалар, ақсүйекті іздеңдер, кім тез табар екен?"- деп айтады Ойынның шарты бойынша ақсүйекті тауып</p>	<p>өзгелердің еңбегін құрметтеуге тәрбиелеу.</p> <p>"Әткеншек" қимыл-қозғалыс ойыны. (дене шынықтыру) Мақсат-міндеттері. Балаларды шеңберде ойын ережесіне сақтап, бірігіп ойнауға ынталандыру; белгі бойынша бір адамдай шеңбер бойымен біресе бір, біресе екінші жаққа жүріп, содан соң жылдамдықты қосып жүгіруге дағдыландыру; вестибуляр аппаратын дамыту; ептілікке, ұйымшылдыққа тәрбиелеу. Ақырын-ақырын итеріп, Әткеншекті қозғалтамыз. Жылдам-жылдам жүгіріп, Шеңберді айналдырамыз. Д. Ахметова. Соңғы сөздерден кейін балалар жерге отырады, қолдарын босатады, демалады. Ойын бірнеше рет</p>	<p>дамыту) Мақсат-міндеттері. Балаларды суреттердегі шәйнектерге қарап, әрқайсында шәйнектен кесеге қандай сұйық құйылып жатқанын анықтауға дағдыландыру; түстерді қабылдау, ой-қиял, сөйлеу қабілеттерін дамыту. - Балалар, шайды сұйықтыққа жатқызамыз. Шайнектен шай сұйығы ғана құйылмайды, сол сұйықтарды қалай білетіндерінді көрейік. Педагог балаларға шайнектен қандай сұйықтың құйылғаны туралы сұрайды. Құралдары: бірнеше бір-біріне ұқсас суреттер: бірінен су құйылып жатыр, екіншісінен - сүт, үшіншісінен - кофе, төртіншісінен - қара шай, бесіншісінен - лимонад. Жаттығуды шынайы түрде іс-тәжірибеде көрсетуге болады. Сонда құралдар</p>	<p>шартына сай ойнауға, рөлді дұрыс атқаруға бейімдеу; зеректікке, шапшаңдыққа, жылдамдыққа, жалтарып жүгіруге машықтандыру; шыдамдылыққа, ұйымшылдыққа тәрбиелеу. Ойынға қатысушылар шеңбер құрып тұрады. "Мысық" пен "тышқанды" балалардың қалаулары бойынша немесе санамақ арқылы тағайындауға болады. Ойын басталар алдында кейіпкерлер шеңбер сыртында бір-бірінен алшақ тұрады. Балалардың қалғаны бір-бірінің қолын ұстап, шеңбер жасап жүріп сөздерді айтады:</p> <p>Көркемсөз. Нағима Арынова "Мысығым". Тікелейін құлағы, Менен бұрын тұрады. Бойын жазып керіліп, Беті-қолын жуады.</p> <p>Қасымнан бір қалдмайды,</p>	<p>Балалардың ойын шарттарына сай ойнай білу, "Мен түлкімін!" белгісі бойынша қолға түспей, жалтарып, жылдам жүгіре білу қабілеттерін дамыту (қалыптастыру, жетілдіру); қимылдарды үйлестіруге, ептілікке тәрбиелеу. Балалар кішкентай шеңберге жиналады. Олар педагогтің нұсқауы бойынша көздерін жұмады, ал педагог шеңбер сыртында жүріп, кез келген баланы сәл түртіп қалады. Осыдан кейін педагог тандаған бала "қу түлкі" болып саналады. Ал ойыншы балалар болса, жан-жақтарына қарап: "Қу түлкі, сен қайдасың?" - деп үш рет сұрайды. Соңғы сұрақтан кейін бұдан бері жасырынып тұрған "қу түлкі": "Мен мындамын!" - деп дауыстайды. Осы жерден бастап балалар "қу түлкіден" жан-жаққа қашып</p>
--	---	---	--	--	--

	<p>алған бала басқаларға білдірмей, тәрбиешіге оны тез әкеліп беруі керек. Егер балалардың бірі байқап қалса, ақсүйекті тауып алған баланы қуып жетіп, денесіне қолын тигізуі керек. Сонда ақсүйек өзіне беріледі. Ақсүйекті ешкімге жеткізбей тәрбиешіге табыс еткен бала жеңімпаз атанады. Жабдығы: ақсүйек (ойыншық).</p> <p>"Өрт сөндірушілер оқуда" ойыны. (дене шынықтыру) Мақсат-міндеттері. Қабырғаға өрмелеу біліктіліктерін бекіту; зейіндерін дамыту.</p> <p>Өз бетінше еркін ойын әрекеті, алаңға шығарылған материалмен ойындар. "Шеңберді дәлде". Мақсат-міндеттері. Нысанаға дәлдеп тигізуді жаттықтыру.</p>	<p>қайталануы мүмкін. Педагог барлық балалардың бірыңғай қимылдауын қадағалап жүру керек. Шеңбер бойымен жүргізу үшін, балаларды бір жаққа бұрып, беттерін шеңбер ортасына қарату керек. Балалардың ойынды меңгерудегі басты міндеті - аса жылдам жүгірмеу. Әрбір бала қимылдау кезінде шеңбердің бір жақ бойымен жүріп, бүкіл шеңбердің жылжып жатқанын бақылайды.</p> <p>"Шұңқырдан аттап секіріп өт" қимылды жаттығуы. (дене шынықтыру) Мақсат-міндеттері. Балаларды ұзындыққа секіруге машықтандыру; вестибуляр аппаратын, күш-жігерін дамыту.</p> <p>Өз бетімен еркін ойын әрекеті, шығарылған материалмен ойындар. Мақсат-міндеттері.</p>	<p>ретінде стақандарға құйылған: шай, кофе, лимонад, сүт, су қолданылады.</p> <p>"Ақ серек, көк серек" қимыл-қозғалыс ойыны. (дене шынықтыру) Мақсат-міндеттері. Балаларды ойын шарты бойынша ойнауға, мұқият және белсенді болуға; батылдыққа, жылдамдыққа, жылдам жүгіруге баулу; балалардың тіл байлығын жетілдіру, достық қарым-қатынастарын дамыту. Ойын ашық алаңда өткізіледі. Ойынға қатысушылар екі топқа бөлінеді. Аралығы 30-40 метрдей жерге бір-біріне қарама-қарсы орналасады. Қаз-қатар қол ұстасып, барлығы тізіліп тұрады. Жеребе бойынша ойынды бастаған топтың балалары әндете өлең айтады. "Ақ серек, көк серек, Бізден сізге кім керек?"</p>	<p>Көзін қысып алдайды. Ойнатсам да күнімен, Ойыны бір қанбайды. Осы сөздерді айтып, балалар тоқтайды да "мысық" "тышқанды" қуалап кетеді. Балалар қол ұстасып, қажет болса, қолдарын жоғары көтеріп, "тышқан" үшін ұяға жол ашып беріп жатады. "Мысық" ұяға кіріп кетсе, ары қарай өткізбес үшін, қолдарды төмен түсіріп, жолды жауып қояды. Ойынға қатысушы балалар өте зерек болу керек, олар қолдарын біресе жоғары көтеріп, біресе төмен түсіріп, "мысық" пен "тышқанның" қуаласпағын реттеп тұрады. "Тышқан" ұсталып қалса, кейіпкерді ауыстыруға болады.</p> <p>"Кім қапшықты алысқа лақтырады?" қимылды ойын-жаттығуы. (дене шынықтыру) Мақсат-міндеттері.</p>	<p>құтылу керек. "Қу түлкі" кімге қолын тигізсе, сол шетке шығады.</p> <p>"Үш табан" қимыл-қозғалыс ойыны. (дене шынықтыру) Мақсат-міндеттері. Балаларды мергендікке, шыдамдылыққа, ұқыптылыққа, ептілікке тәрбиелеу; асықты қолда еркін ұстап, ойын алаңында белгілі қимылдарды жасауға дағдыландыру. Ойынға үш-төрт бала қатыса алады. Ойынды алаңның бірнеше жерінде балалардың бірнеше тобына ұйымдастыруға болады.</p> <p>Өз бетімен еркін ойын әрекеті, далаға шығарылған материалмен ойын ойнау. Мақсат-міндеттері. Қимыл-қозғалыс үйлесімділігін дамыту; негізгі қимылдарды орындау тәсілін жетілдіру; ойындарға саналы түрде қосылуға тәрбиелеу.</p>
--	---	---	--	---	---


		<p>Қимыл-қозғалыс үйлесімділігін дамыту; негізгі қимылдарды орындау тәсілін жетілдіру; ойындарға саналы түрде қосылуға тәрбиелеу.</p>	<p>Екінші топтағылар ойыншының атын атайды. Сол кезде аты аталған бала өз тобынан шығып, екпіндей жүгіріп келеді де, қарсы топтың тізбегін үзіп кетуге тырысады. Егер үзіп кетсе, бір баланы жетелеп апарып, өз тобына қосады. Үзе алмаса, өзі сол топта қалады. Ескерту: педагог ойын ойнау алдында қауіпсіздік ережелерін қайталап, нұсқау беруі тиіс. "Жыланша" қимылды ойын-жаттығуы. (дене шынықтыру) Мақсат-міндеттері. Бастаушының және бір-бірінің соңынан бағыттарды өзгертіп, тізбекті үзбей, арақашықты сақтап, жүгіре білу қабілетін жетілдіру. Өз бетімен еркін ойын әрекеті, далаға шығарылған материалмен ойындар. Мақсат-міндеттері. Қимыл-қозғалыс үйлесімділігін дамыту; негізгі</p>	<p>Балалардың белгі бойынша әрекет ету біліктіліктерін дамыту, оң және сол қолымен қапшықты алысқа лақтыруды, жүгіруді, түсті тануды жаттықтыру. Еркін ойындар: далаға шығарылған материалдармен ойындар, қимыл-қозғалысты дамыту, секіртпеден секіру.</p>	<p>(сөйлеуді дамыту,)</p>
--	--	---	--	---	----------------------------

			қимылдарды орындау тәсілін жетілдіру; ойындарға саналы түрде қосылуға тәрбиелеу.		
Серуеннен оралу	Балаларды киімдерін жүйелі шешінуге дағдыландыру, шкаф сөрелеріне киімдерін орналастыру, қолдарын жуу. (мәдени-гигиеналық дағдылар, дербес әрекет)				
Түскі ас	Алдына қойған асқа назар аудару; дастарқан басында отыру мәдениеті, тамақтану мәдениетіне баулуға бағытталған жеке-дара жұмыс; этикет ережелері. (мәдени-гигиеналық дағдылар, дербес әрекет)				
Күндізгі ұйқы	Балалардың тыныш ұйықтауына жайлы жағдай туғызу. (мәдени-гигиеналық дағдылар, дербес әрекет)				
Бірте-бірте тұрғызу, сауықтыру шаралары	Жалпақтабандықтың алдын алу мақсатында денсаулық жолдарымен жүру. Алған білімдерін бекітіп, мәдени-гигиеналық дағдыларын орындау. (мәдени-гигиеналық дағдылар, дербес әрекет)				
Бесін ас	Алдына қойған асқа назар аудару; дастарқан басында отыру мәдениеті, тамақтану мәдениетіне баулуға бағытталған жеке-дара жұмыс; этикет ережелері. (мәдени-гигиеналық дағдылар)				
Балалардың дербес әрекеті (баяу қимылды ойындар, үстел үсті ойындары, бейнелеу әрекеті, кітаптар қарау және тағы басқа әрекеттер)	Сөйлеуді дамытудан ойын-жаттығу. "Күз туралы тақпақты құрастыру". Мақсат-міндеттері. (кіші топ) Балалардың ұғымдарында тақпақ пен өлең туралы негізгі түсініктерді қалыптастыру, (ортаңғы топ) көркемсөз үлгісінің қара сөзден айырмашылығын түсіндіру; "күз мезгілі" ұғымына жататын табиғаттағы өзгерістер мен құбылыстарды пысықтау. (ересек топ)	Сурет салудан ойын-жаттығу "Күзгі саябақтағы жапырақтардың түсуі". Мақсат-міндеттері. Кіші топ Балаларды жапырақ пішінін қою бояумен бояу және қағаз бетіне бедерін басу техникасымен таныстыру; Ортаңғы топ жапырақтың бетін күздің ашық бояуларына араластырып бояп, қағаз бетіне басып, жапырақтың нақтылы ізін қалдыруға дағдыландыру.	Математика негіздерінен ойын-жаттығу. "Күзгі жапырақтар шоқтары". Мақсат-міндеттері. Кіші топ Балалардың ұғымында заттардың бірден төртке дейінгі сандарға сәйкес жиындары туралы түсініктерін қалыптастыру. Дамытушы жаттығу. "Күзгі бояу" . Мақсат-міндеттері. Ортаңғы топ Табиғаттағы күзгі түстерді атауды, бір-бірінен ажыратуды үйрету.	Көркем әдебиеттен ойын-жаттығу "Алтын күз". Мақсат-міндеттері. Кіші топ Балаларды "Алтын күз" өлеңінің мазмұнымен таныстыру, тақпақты мұқият тыңдауды үйрету. Театрды сахналау. "Қызыл телпек" ертегі желісін маскамен сахналау. Ересек топ (көркем әдебиет, сөйлеуді дамыту) Мүсіндеуден ойын-жаттығу "Саңырауқұлақтар".	Құрастырудан ойын-жаттығу "Саңырауқұлақтар әлеміне саяхат". Мақсат-міндеттері. Кіші топ Балаларды жасымықтан саңырауқұлақтың қалпақшасын, қарақұмықтан саңырауқұлақтың түбірін, құрмадан саңырауқұлақтың сабағын құрастыруды үйрету. Вариативті компонент. Құрастыру "Күзгі ағаштар". Ортаңғы топ Мақсат-міндеттері.

	<p>Жаттамақ жаттығуы. "Күз суық, сары көйлекті".</p> <p>Сюжетті-рөлдік ойын. «Шаштараз». Мақсат-міндеттері. Кіші топ Балаларды шаштараз ойынымен таныстыра отырып, өз шаштарын үнемі тарап, әдеміленіп жүруді үйрету. Ортаңғы топ Шаш өрудің әртүрлі үлгісін көрсету. Ересек топ Әсемдікке, әдемілікке баулу. (сөйлеуді дамыту, қоршаған ортамен танысу, көркем әдебиет, қазақ тілі)</p>	<p>Дамытушы жаттығу. "Бұл қандай ағаштың жапырағы?"(сөйлеуді дамыту, қоршаған ортамен танысу, сурет салу) Мақсат-міндеттері. Ортаңғы топ Ағаштардың атауларын жапырақтарына қарап табуды үйрету. Зейін, еске сақтау, сөйлеуді дамыту.</p> <p>"Жүгіріп қағып ал" қимылды ойыны. Мақсат-міндеттері. Ересек топ Қимыл жылдамдығын дамыту. Допты екі қолмен қағып алу дағдысын бекіту. Балалар ойын алаңында еркін тұрады. Тәрбиеші үлкен әдемі доппен балаларға қарама-қарсы тұрады (қашықтығы 1,5-2 м). Тәрбиеші «Бір лақтырамын, екі лақтырамын, үш лақтырамын, кім жүйрік қағып алсын!» - деп допты лақтырады да өзі қағып алып: «Қаға</p>	<p>(сөйлеуді дамыту, қоршаған ортамен танысу)</p> <p>Дидактикалық ойын. "Басқаша айт". Мақсат-міндеттері. Ересек топ Жалпылауыш сөздерді бекіту (педагог балаға допты лақтырып, заттардың жалпы атауын атайды. Бала допты кері лақтырады және түр ұғымын атайды: ойыншық-қуыршақ, жиһаз-үстел).</p> <p>Қоршаған ортамен танысудан ойын-жаттығу "Алтын жапырақ". Мақсат-міндеттері. Балаларды күз маусымының өзгерістерімен таныстыру. Дидактикалық ойын. "Жапырақтарды түсіне қарай топта". Мақсат-міндеттері. Заттарды түстеріне қарай топтастыруды үйрету.</p>	<p>Мақсат-міндеттері. Ортаңғы топ Екі бөлшектен тұратын заттарды, оларға тән пішіндерін бере отырып, сомдау біліктерін нығайту; жұмыс кезінде қырнауышты дұрыс пайдалануды үйрету.</p>	<p>Балаларды асқабак тұқымдарын ағаш қимаулігісінің үстіне жапсырып, күзгі ағаштардың суретін құрастыруды үйрету; балалардың құрастыру түрлерімен жұмыс істеу іскерліктерін жетілдіру; ағаш трафаретін қағаз бетіне бастырып, қайшымен қиып алу іскерліктерін дамыта отырып, қайшымен жұмыс істегенде қауіпсіздік ережелерін сақтауды үйрету.</p> <p>Дидактикалық ойын. "Қай ағаштың жапырағы?" Мақсат-міндеттері. Ересек топ Таныс ағаштардың жапырақтарын ажырату және атау. (қоршаған ортамен танысу, сөйлеуді дамыту, қазақ тілі)</p>
--	--	--	---	--	---

		алмадыңдар қайта жүгіріндер,» - дейді. Балалар өз орындарына қайта барып тұрады. Ойын жалғасады. Ойын кезінде балалардың допты қағып алуына мүмкіндік жасап жүреді. Қалған балалар соңынан еріп жүреді. (дене шынықтыру)			
Балалармен жеке жұмыс	<p>«Әдемі кілемшелер».</p> <p>Ойынның мақсат-міндеттері:</p> <p>бөліктерден кілемше жасауды үйрету; қабылдау, ес, зейін үрдістерін дамыту; ұйымшылдыққа тәрбиелеу.</p> <p>Ойынның құрал-жабдықтары:</p> <p>қағаздан жасалған кілемшелер, геометриялық пішіндер.</p> <p>Ойынның мазмұны:</p> <p>балалар геометриялық пішіндерді кілемшелердің үстіне қояды да, әдемі құрақ құрайды.</p> <p>(математика негіздері, сөйлеуді дамыту)</p>	<p>Жанылтпаш жаттайық.</p> <p>1) Доп деп, Дөп теп.</p> <p>2) Қапыда ит қапты, Қатты қапты, Қапты қатты.</p> <p>3) Қырқада қырық арқар бар. Қырық арқарда ақ арқар бар. Алты арқарда марка арқар бар.</p> <p>(сөйлеуді дамыту, көркем әдебиет)</p>	<p>Кел, жазайық.</p> <p>Мақсат-міндеттері.</p> <p>Тиянақтылықты, көркем жазуды, қаламды дұрыс ұстауды үйрету. Үзік сызықтарды салу білігін бекіту.</p> <p>Балаларға үлгілер таратылады.</p> <p>Суреттер мен жазулар үзік сызықтар арқылы беріледі.</p> <p>(сурет салу)</p>	<p>Артикуляциялық жаттығу.</p> <p>1) Ара болсаң, ызыңда</p> <p>З-з-з, ж-ж-ж, з- з-з, ж-ж-ж</p> <p>Жұмыс істе, тығылма.</p> <p>- Ара қалай дыбыстайды?</p> <p>(з- з-з) - қатты\жай</p> <p>2) «Зе-зе-зе, зе-зе-зе – бұл шынылы терезе», «За-за-за, за-за-за – үйдің іші тап-таза», «Зу-зу-зу, зу-зу-зу – күрекпен жерді қазу», «Са-са-са, са-са-са – ызыңдайды маса.</p> <p>(сөйлеуді дамыту)</p>	<p>10-ға дейін тура және кері санауды бекіту.</p> <p>Геометриялық денелерді дұрыс атауды және бір-бірінен ажыратуды үйрету.</p> <p>(математика негіздері)</p>

Серуенге дайындық	Балалардың дұрыс шешінуін, шкафқа киімдерін орналастыру тәртібін бақылау. Жинақылыққа тәрбиелеу. Мәдени-гигиеналық талаптарды орындауларын қадағалау. (мәдени-гигиеналық дағдылар)				
Серуен	Серуенге қызығушылықтарын ояту. "Алтын күз" тақырыбында жеке әңгімелесулер. (сөйлеуді дамыту, көркем әдебиет)				
Балалардың үйге қайтуы (ата-аналарға кеңес)	«Жеке бас гигиенасының басты ережелері», «Достарымыздың арасында өзімізді қалай ұстау керекпіз?» тақырыптарында әңгіме жүргізу.	«Отбасымен серуендеу» атты тақырыпта көрме ұйымдастыру.	Жоба: "Жомарт күз" атты тақырыпта көрме ұйымдастыру.	«Айына бір рет отбасы күнін өткізу».	"Баланың серуенін қалай ұйымдастырамыз" тақырыбында ата-аналарға кеңес беру.

Тексерілді әдіскер: Капизова Л.Қ. 
Тәрбиешілер: Муканова С.Е. Кайржанова С.К.

Тәрбиелеу - білім беру процесінің циклограммасы

«Мектепке дейінгі ұйым (балабақша)\мектепке дейінгі шағын орталық):«Жалтыр негізгі мектебі» КММ-нің жанындағы
«Балбөбек »шағын орталығы

Топ: аралас топ

Балалардың жасы 2,3,4 жасқа дейінгі балалар

Жоспардың құрылу кезеңі 27 қараша-01 желтоқсан 2023 жыл

Апта күндері	Дүйсенбі	Сейсенбі	Сәрсенбі	Бейсенбі	Жұма
Балаларды қабылдау	Таңғысүзгі: балалардыңтерісін, денеқызуын, сыртқыкелбетінтексеру. Балалардыжақсыкөңілкүйменқарсылужәнеоларғақолайлыжағдайжасау. Баланыңкөңілкүйін, оныңжекепікірін, қызығушылығынанықтау. (сөйлеудідамыту)				
Ата-аналармен әңгімелесу, кеңес беру	Ата-аналарға арналған кеңес: "Балабақшадағы сияқты күн тәртібін үй жағдайында ұйымдастыру".				
Балалардың дербес әрекеті (баяу қимылды ойындар, үстел үсті ойындары, бейнелеу әрекеті, кітаптар қарау және тағы басқа әрекеттер)	"Табиғат бұрышы" Табиғат бұрышындағы кезекшілік күнін балалар тірі объектілер үшін жауапкершілік сезінетіндей етіп ұйымдастыру керек. Балалар таңертең барлық жұмысты жасаса (балықтарға қорек беру, гүлдерді суару, торды тазарту және тағы басқа), кейін оларға тіршілік иелері мен өсімдіктерге назар аударудың қажеті болмай қалады, сондықтан педагог балаларға күні бойы атқаратын жұмысты реттеге көмектескені	"Күтушігетөсексалү ғакөмеккөрсету" . Мақсат-міндеттері. Балаларғаөзтөсек-орындарынажыратуд ыүйрету; ересектергеқолдарын анкелетінкөмектерінк өрсетугеынталарынтә рбиелеу; еңбектенугеұмтылыс ты, тапсырылғанісүшінж ауапкершіліксезімінт әрбиелеу. (сөйлеуді дамыту, еңбек дағдылары)	"Кітап бұрышындағы еңбек" . (кітаптардықалпынак елтіру). Мақсат-міндеттері: балаларғажөндеудіқа жетететінкітаптардыт аңдаудыжәнеоларды мүқиятжелімдеудіүй рету (желімменқайшыныд ұрыспайдалану, майлықтардыпайдала ну). Кітаптарғаұқыптықар ауға, жұмысістеуге, тәртіпсақтауғатәрбие леу. (сөйлеудідамыту, еңбекдағдылары)	"Біздің шкафта тәртіп бар" . Мақсат-міндеттері: балаларғасыртқыкиім геарналғаншкафтазат тардыбүктеукезіндеұ қыптылыққаүйрету. (сөйлеуді дамыту, еңбек дағдылары)	"Ойыншықтардытә ртіптеуістау" . Мақсат-міндеттері. Жұмысбасталаралды ндабалаларғажұмыса лжапқышынкиюдіүй рету; ойыншықтардытәрт іптеуістау: жуу, кептіру, сүртужәнеорнынақо ю. Еңбекқорлықты, тәртіпсіздіктікөребіл удідамыту; суменжұмыскезіндеұ қыптылықтыдамыту. Өзеңбегіменбасқаада мдардыңеңбегінқұрм еттеугетәрбиелеу. (сөйлеудідамыту, еңбекдағдылары)

	<p>дұрыс: балықты таңертең қоректендіруге, ал өсімдіктерді кейінірек суаруға болады. Педагог балалардың түсінігінде өздері жасаған жұмыстың ұжым үшін маңыздылығы туралы түсінік қалыптастырады, айналасындағыларға қамқорлық көрсете отырып, өз жұмысын уақытында істеуге ұмтылысты дамытады. (сөйлеуді дамыту, еңбек дағдылары)</p>				
	<p>Пазлжинау ойыны. Мақсат-міндеттер: Кіші топ қолдың ұсақ моторик асымен қозғалыс координациясында мыту, тапсырманы жан-жақты қырынан көру қабілетін жаттықтыру, логикаларын дамыту, табандылыққа, ұқыптылыққа тәрбиелеу. (танымдық дағдылар) Мақсат-міндеттер: Ортаңғы топ көру арқылы</p>	<p>"Кім көп атайды?" дидактикалық ойыны. Мақсат-міндеттер: кіші топ сөздік қорларын етістіктермен молайту, мағынасына сәйкес етістіктерді таңдау. Педагог балаларға көкөністер мен жемістерді өсіріп, баптау, жинау әрекеттері жайында әңгімелеуді ұсынады. Құралдар: жемістер мен көкөністерге</p>	<p>"Не артық?" дамытушылық ойыны. Мақсат-міндеттер: кіші топ балаларды заттарды шарттарда берілген белгілер бойынша жіктеуге машықтандыру; ойлау қабілеттерін дамыту. Құралдары: түрлі заттар мен ойыншықтар немесе заттық сурет-карточкалар. Педагог түрлі заттарды немесе</p>	<p>"Домино" дидактикалық ойыны. Мақсат-міндеттер: кіші топ баланың топтамалар жайлы білімдерін дамыту, пысықтау; сәйкес заттың бейнесін тауып дұрыс атауға, оның атқаратын қызметі жайында бір сөйлемді құрастыруға дағдыландыру; ортаңғы топ қабылдау, зейін, ойлау қабілеттері,</p>	<p>"Не дөңгелек болады?" дамытушылық ойыны. Мақсат-міндеттер: кіші топ ой-өрістерін, зеректікті, қиялдарын дамыту, білімдерін бекіту. (сөйлеуді дамыту, танымдық дағдылар) "Стоп-кадр" пантомима жаттығуы. Мақсат-міндеттер: ортаңғы топ балаларға жан-</p>

	<p>кабылдауын, қиялдарын дамыту, кеңістіктегі, жазықтықтағы геометриялық пішіндер жайлы білімдерін бекіту. Құралдары: геометриялық пішін держинақтамалары, шаршы пішінді парак тар. (танымдық дағдылар)</p>	<p>тиісті адамның еңбегі туралы суреттер. (сөйлеуді дамыту, қоршаған ортамен танысу) "Қайсысы ең ауыр?" логикалық жаттығуы. Мақсат-міндеттер: ересек топ балалардың заттардың өлшемдері жайындағы түсініктерін бекіту; заттың жеңіл немесе ауыр екенін суретке қарап білуге дағдыландыру; ойлау қабілеттерін дамыту, зияткерлікке тәрбиелеу. Құралдары: заттар және олардың заттық суреттері (алма, кесе, сопақ пішінді шар, дөңгелек пішінді шар, жұмыртқа, қарбыз, лимон, доп, қияр) Педагог әуелі дөңгелек пішінге ұқсайтын, содан соң сопақшаға ұқсайтын заттарды салыстыруға ұсынады.</p>	<p>суреттерді төртеуден тізбекке қояды, салады. Әрбір төрт зат немесе суреттің арасында біреуі артық болып саналады. Артықты табу үшін балалар төрттің арасынан бәріне ортақ қасиеті жоқты іздеп атайды. (танымдық дағдылар)</p>	<p>ұсақ қол моторикасын жетілдіру. Ойыншарты. Суреттерісәйкескел етінкарточкалардың бірінеқатарлаптізіпк ою, кімбұрынбарлыққарточкаларынқояды, солжеңіпшығады. Қажеттікұралдар: бірдейқоссуреттер, әртүрліобъектілердіңбейнеленгенкөлемдері 5×6 смкарточкалар. (сөйлеуді дамыту, танымдық дағдылар)</p>	<p>жануар, құстың қимылын көрсетуді және "стоп-кадр" белгісі бойынша қимылдап жатқан сол кейпінде қозғалмай, "қатып қалу" қалпын көрсете білуге дағдыландыру; вестибуляр аппаратын, зейінін, ой-қиялын дамыту. - Балалар, қазір сендер әуенді тыңдап, жан-жануарды, құсты немесе жәндіктің қимылдарына еліктейсіңдер. Мен болсам, фотоаппаратты қолда ұстап тұрамын. "Стоп-кадр!" - деген белгіні естісеңдер, сол қалыптарыңды сақтап қалуларың керек. Алдын-ала жұмыста балаларға түрлі жан-жануарды, құсты, жәндіктерді көрсетуге болады. Құралдары: әуенді қосу құралы, әуендер жинағы, фотоаппарат немесе смартфон. (сөйлеуді дамыту, танымдық дағдылар)</p>
--	--	---	---	--	---

		<p>Жауаптарын айтып болғаннан кейін балалар шынайы заттарды қолға алып, қайсы жеңіл не ауыр екендігін тексеріп табады. Жаттығуды тек екі заттан салыстырып көруге болады. Балалар заттың көлемі мен оның салмағы бірдей еместігін түсіндіреді. Педагог заттардың қасиеттеріне көңіл аудару туралы айтады. Мысалы: әуе шары жеңіл ауаға толған, қарбыз - жидектің шырыны мен тұқымдарына толған (яғни су салмақты қосады). (сөйлеуді дамыту, математика негіздері, қоршаған ортамен танысу)</p>			
<p>Таңертеңгі жаттығу</p>	<p>Жалпыдамытужаттығулары (таяқшалармен)</p> <p>1.Бастапқықалып: денетік, аяқбірге, таяқшатөменде. 1 - таяқшаларынжоғарыкөтереді; 2 - бастарынақояды; 3 - таяқшаныжоғарыкөтереді; 4 - бастапқықалыпқакелу. (жаттығу 4 ретқайталанады).</p> <p>2. Бастапқықалып: денетік, аяқалшақ, таяқшатөменде. 1 - таяқшаларынжоғарыкөтереді; 2 - қолынтүзуұстап, оңжаққайіледі; 3 - таяқшаныжоғарыкөтеріп, тіктеледі; 4 - бастапқықалыпқакелу. (жаттығу 4 ретқайталанады).</p> <p>3. Бастапқықалып: денетік, аяқбірге, таяқшатөменде. 1 - 2 - отырып, таяқшаларынжоғарыкөтереді; 3 - 4 - бастапқықалыпқакелу. (жаттығу 4 ретқайталанады).</p> <p>4. Бастапқықалып: денетік, таяқшаныартқаұстайды.</p>				

	<p>1 - 2 - таяқшаны жоғары көтеру; 3 - 4 - бастапқы қалып қакелу. (жаттығу 4 рет қайталанады).</p> <p>5. Бастапқы қалып: жерде отырады, аяқалшақ, таяқшалар бас жағында.</p> <p>1 - таяқшаларын жоғары көтереді; 2 - иіліп, таяқты оңаяғының басынатигізеді; 3 - тіктеліп, таяқты жоғары көтеру;</p> <p>4 - бастапқы қалып қакелу. (жаттығу 4 рет қайталанады).</p> <p>6. Бастапқы қалып: денетік, аяқ бірге, таяқша төменде. 1 - таяқты жоғары ұстап, аяқты алшақ ұстап, секіру;</p> <p>2 - бастапқы қалып қакелу. (жаттығу 4 рет қайталанады).</p> <p>7. Бастапқы қалып: денетік, аяқ бірге, қолды бүгіп, таяқшаны көкіректұсында ұстау.</p> <p>1 - таяқты жоғары ұстап, аяғын оң жаққа аяқтың ұшымен қою;</p> <p>2 - бастапқы қалып қакелу. (жаттығу 4 рет қайталанады).</p> <p>(мәдени-гигиеналық дағдылар, дербес әрекет, денешынықтыру)</p>				
Таңғы ас	<p>Гигиеналық дағдылар</p> <p>Мақсат-міндеттер: өз сыртқы келбетін қадағалап, жолдастарының сыртқы келбетіндегі кемшіліктерді ескесалып, оларға көмектесу, гигиенаны білдіруді дағдыға айналдыру. Тігісте жыртылған киімді тигу қабілетін жетілдіру.</p> <p>Көркем сөз</p> <p>Микробтар қас күнем, Көрмесем де білемін. Ішер кезде асты мен, Қолды жуып жүремін.</p> <p>(мәдени-гигиеналық дағдылар, дербес әрекет, көркем сөз)</p>				
Ұйымдастырылған іс-әрекетке дайындық	<p>"Қыс" мезгілінің ерекшеліктері.</p> <p>Мақсат-міндеттері.</p> <p>Кіші топ</p> <p>"Қыс" мезгілінің суретіне қар апәңгімелесу.</p> <p>(сөйлеуді дамыту, қоршаған орта ментанысу)</p>	<p>Шаттық шеңбері</p> <p>Бақшамызға барғанда, Жолыққан баржандарға</p> <p>Ерте ме нақпейілмен Ерте ме нақпейілмен "Қайырлы таң!" - деймін мен.</p> <p>Күндіз де елдіелеймін: Үйге кешке келемін, Не дерімді білемін «Кеш жарық!» - деп кіремін.</p> <p>Шеңбер бойына тұрып, қимылдар жасайды.</p> <p>(сөйлеуді дамыту)</p> <p>Барлық топ</p>	<p>Мнемокесте бойынша отбасы туралы өлеңдер жаттау.</p> <p>Мақсат-міндеттер:</p> <p>ортаңғы топ</p> <p>зейін, есте сақтау қабілетін дамыту.</p> <p>(сөйлеуді дамыту, көркем әдебиет)</p>	<p>Үстел-үсті ойыны: "Керекті киімді табыңыз"</p> <p>Мақсат-міндеттер:</p> <p>ересек топ</p> <p>балаларға қысқы және жазғы киімдерді ажырата білуге, зейін, есте сақтау және логикалық ойлауға тәрбиелеу.</p> <p>(қоршаған орта ментанысу, сөйлеуді дамыту)</p>	<p>"Қыс" мезгілінің ерекшеліктері.</p> <p>Мақсат-міндеттері.</p> <p>Кіші топ</p> <p>"Қыс" мезгілінің суретіне қар апәңгімелесу.</p> <p>(сөйлеуді дамыту, қоршаған орта ментанысу)</p>
Мектепке дейінгі ұйым кестесі	Денешынықтыру** "Төрттағанда пәңбект"	Музыка**** "Қыстысағындық"	Денешынықтыру** "Сапты бұзбай"	Қазақ тілі*** "Қазақстан"	Денешынықтыру** "Озаттар"

<p>бойынша ұйымдастырылған іс-әрекет</p>	<p>еу". Мақсат-міндеттері: кіші топ балаларды сапта бірінің артынан бірі арақашықтықты сақтап, дене қалпын тексеріп, қатарға тұрғызуға үйрету.</p> <p>Ортаңғы топ балаларды сапта бірінің артынан бірі арақашықтықты сақтап, дене қалпын тексеріп, қатарға тұрғызуға үйрету.</p> <p>Ересек топ Балаларды сапта бірінің артынан бірі арақашықтықты сақтап, дене қалпын тексеріп, қатарға тұрғызуға үйрету.</p>	<p>Мақсат-міндеттер. Кіші топ Балалардың басқа ұлт өкілдерінің әніне деге нқызығушылығын арттыру; Ортаңғы топ әннің мазмұнын әуен арқылы эмоционалды қабылдай білуге үйрету; ересек топ музыкалық жетекшімен бірге ән айту қабілетін жетілдіру; әннің ырғақты әуенін сезіне білу қабілетін дамыту; тыныс алу жаттығуларын орындау кезінде дұрыс тыныс алу дағдысына үйрету; музыкадағы контрастық бөлімдерді ажырата білуге үйрету; қысқызығы туралы ұғым беру. Балалардың орыс әуеніндегі әннің сипатын түсініп, ажырату қабілетін дамыту; әннің әуендік мазмұнын тыңдай отырып, эмоционалды қабылдай білуге үйрету; өзге ұлт әуенінің ырғақтық сипатын сезіне білу қа</p>	<p>еңбектейміз". Мақсат-міндеттер: кіші топ балаларды көлбеу тақтаймен (ені 2 см, биіктігі 30-35 см) жоғары және төмен жүгіруге; ортаңғы топ орта жылдамдықпен жүруді кезектестіре отырып, 40-50 метрге жүгіруге үйрету.</p>	<p>байлықтары. 5 дейін санау, кері санау". Мақсат-міндеттері: ортаңғы топ Балалардың еліміздің негізгі байлықтары туралы білімдерін кеңейту; ересек топ "байлықты" дұрыс атауды қолданылу аясы туралы түсініктерін нақтылау.</p>	<p>эстафеталары". Мақсат-міндеттер: кіші топ балаларды қатарға үшеуден тұрып, сапты қайтадан құруға үйрету.</p>
---	--	--	--	--	--

		білетін дамыту; қыс туралы әнді айтуда дұрыс тыныс алу дағдысын дамыту; қыс мезгілінің ерекшелігін музыкадағы контрастық бөлімдер арқылы ажырата білуге үйрету; музыкалық-дидактикалық ойындарда зейіні мен зеректігін қалыптастыру. Балаларды эстетикалық қарым-қатынас пен ізгілік ережелеріне тәрбиелеу; оқу қызметінде белсенділіктерімен қызығушылықтарын арттыру.			
Екінші таңғы ас	Балалардың беті-қолын жуып, екінші таңғы асқа отыруы. Ас ішу мәдениетімен таныстырып отыру. Қасық, шанышқыны дұрыс пайдалануды үйрету. Ас ішкенде сөйлемей. Астан соң беті-қолды жуу. Біз ақылды баламыз, Айтқан тілді аламыз. Тамақ ішер алдында Тып-тыныш боп отырамыз!				
Серуенге дайындық	Балаларды өзкіімдерін тануға, атауға, өз шкафын таңбалауы шарқылтытабуға үйрету. (мәдени-гигиеналық дағдылар, дербес әрекет)				
Серуен	Шетенді бақылау. (қоршаған ортамен танысу, сөйлеуді дамыту) Мақсат-міндеттері. Қыс мезгіліндешетенді бақылауды жалғасты	Шыршаларды бақылау. (қоршаған ортамен танысу, сөйлеуді дамыту) Мақсат-міндеттері. Шыршаның құрылым ытуралы түсінік қалып	Қардың жауғанын бақылау. (қоршаған ортамен танысу, сөйлеуді дамыту) Мақсат-міндеттері. Маусымдық құбылыс -	Қардың тереңдігін бақылау. (қоршаған ортамен танысу, сөйлеуді дамыту) Жұмбақ. Көктентүсіп көбейді, Ұқсайды өзі шекерге,	Терезедегі қырауды бақылау. (қарым-қатынас іс-әрекеті, танымдық іс-әрекеті, зерттеу іс-әрекеті, еңбек іс-әрекеті)

	<p>ру, онықаттыаязданқала йқұтқаруғаболатынд ығынайту. Ересек адамдарме нбірге орындалатын қарапайым еңбек тапсырмалары: қардыбелгілібіржерге күрекпенжинау. (еңбекіс-әрекеті) Мақсат-міндеттері. Күректерменәрекетет уқабілетінбекіту. Қимыл- қозғалысойындары: "Қарұпаларыменж ел", "Ақшақардытап". (денешынықтыру) Мақсат-міндеттері. Педагогтіңбелгісібой ыншашеңбербойыме нжүругеүйрету, әртүрлібағыттақозғал у. Өзіндікеркінойынәр екеттері: "Шанамен жарыс". (дене шынықтыру) Мақсат-міндеттері. Аяғы мен итере отырып, қар үйіндісіне белгі бойынша шанамен жылжу.</p>	<p>тастыру. Ересек адамдармен біргеорындалатын қарапайым еңбек тапсырмалары:ұжы мменқартазалау. Мақсат-міндеттері. Ағашкүрекшеніқолда нуқабілетінбекіту. (еңбекдағдылары) Қимыл- қозғалысойындары: "Жағалауданжағал ауға". (денешынықтыру) Мақсат-міндеттері. Шашырап, жан- жаққажүгіру, секірутехникаларынд амыту. Өзіндікеркінойынәр екеттері: "Туғадейінсекіру, "Қақпада". (денешынықтыру) Мақсат-міндеттері. Алғажылжытаотыры п, екіаякпенсекіруге, жорғалауғажаттығу.</p>	<p>қардыңжаууытуралы білімдерінбекіту. Ересек адамдармен бірге орындалатын қарапайым еңбектапсырмалар ы:ауладағықардыбел гілібіржергекүрекпен салу; кіреберіскеапаратын жолдытазарту. (еңбекдағдылары) Мақсат-міндеттері. Жұмысқажауапкерші лікпенқараудықалып тастыру; ұжымдықтапсырмала рдыорындауғаүйрету . Қимыл- қозғалысойындары: "Аязата", "Қарайналады". (денешынықтыру) Мақсат-міндеттері. Өзінетәнқимыл- қозғалыстардыжасай білуге баулу; өзәрекеттерінойынға қатысушылардыңәре кеттеріменбайланыст ырудыүйретудіжалға стыру. Өзіндікеркінойынәр екеттері: "Нысанағатигіз". (денешынықтыру) Мақсат-міндеттері. Дәлдіктідамыту, нысанағазаттыдәлдеп</p>	<p>Бірақешкімжемейді, Жердежатырбекерге. Олне? (Қар). Бақылау: балалардыңкөңілінау ланыңқайжерлерінде қалыңқаржатқанынаа удару, қардыңқаншалықтыт ереңекенінбілудіұсы ну. Балаларғаметрдікөрс етужәнеқардыңәржер дегіқалыңдығынөлше у; қалыңқардыкүрекпен қазып, қардыңқалыңдығына назараудару. Қимылдыойын. «Ақшақардызде». (денешынықтыру) Ептілікті, шашшандықтыдамыт атын, кеңістіктібағдарлауд ықажетететін, қимылтүрлерінөзгерт іпотыратынойындарғ ақызықтыру. Еңбек: гүлзардыжинастыруд ыұйымдастыру. (еңбекдағдылары) Қардытоқтатужөнінд егіпікірдіқалыптасты ру (қардытоқтатады, желсоққанда), қарданкедергілержас ау,</p>	<p>Жұмбақ. Өнеріжөк, қолыжөк, Суретсалудыбіледі. (терезедегіқырау). Ырым. Егертерезелердіңекіө йнегідебуланса, аязкүшейетүседі. Бақылау: шыныдағыөрнектерді ңпайдаболуытуралыт үсінікберу. Жылы, сулыбуларсалқынтер езелершынысынабул аныпбір- біріменбіріктіріледі, мұздықристалғаайна ладыдакереметгүлдер ібармұздыбау- бақшапайдаболады. Табиғаттыңқысқықұб ылыстарынбайқауғаж әнеқұбылыстардыата уғаәріқарайүйрету. Қимылдыойын: «Қасқұлақ» (Волк) (қазақхалқыныңой ыны). (денешынықтыру) «Қасқұлақтан» тығылыпалаңдабағда рлайбілудібекіту. Ойынирежесінсақтау («қасқұлақ» сөздіатасасоладамөзө рнындақалукерек), «күзетші» тобынан «қасқұлақты» кууміндетті. Ойындыөзініңжәнеба</p>
--	---	---	---	--	--

			лақтыруға үйрету.	тәрбиешіге көмектесу. Тапсырманы орындау, бірлесіп атқарудың кішігірім тәсілдерін қалыптастыру. Өзбетімен ойындар: өзкүрдастарымен 2-3 рөлден тұратын ойынына қатынап отырып әрекеттендіру, рөлді бөлу, ойын тәртібін орындау, жалпы ойын шартына сәйкес әрекеттендіру.	сқа ойыншының әрекетімен келістіребілуін амыту. Еңбек: мұз жолын жасау. Тәрбиешімен бірге жауапкершілікпен жолға сукқұйып мұзайдынын жасауға үйрету. Еңбектену тәрбиелеу. (еңбек дағдылары) Өзбетімен ойындар: ойында өз әрекетін жолдастарының әрекетімен келістіребілуге ынталандыру.
Серуеннен оралу	Балаларды киімдерін жүйелі шешінуге дағдыландыру, шкаф сөрелеріне киімдерін жинау, қолдарын жуу. (мәдени-гигиеналық дағдылар, дербес әрекет)				
Түскі ас	Гигиеналық дағдылар Мақсат-міндеттер: өз сыртқы келбетін қадағалап, жолдастарының сыртқы келбетіндегі кемшіліктерді ескесалып, оларға көмектесу еңиет білдіруді дағдыға айналдыру. Тігісте жыртылған киімді тігу қабілетін жетілдіру. Көркем сөз Микробтар қаскүнем, Көрмесем де білемін. Ішер кезде асты мен, Қолды жуып жүремін. (мәдени-гигиеналық дағдылар, дербес әрекет, көркем сөз)				
Күндізгі ұйқы	Релаксацияға арналған жаттығу: "Менің көзім". Мақсат-міндеттері. Тыныш ұйқыға қолайлы жағдай жасау.				
Бірте-бірте тұрғызу, сауықтыру шаралары	Балаларды сипап ояту. Шашты тараудененің сауығуына даықпалетеді. Содан кейін толық жуыну: қолдарын таққа дейін, бет, құлақ, мойын. Майтабандықтың алдыналуға арналған жаттығулар, денені тік ұстауға тәрбиелеу. Жаяу жүру: қабырғалы жол балалардың аяқтарын керемет ұқалайды, аяқтың бұлшықеттерімен байламды аппаратын нығайтады, денені тұтастай қорғайды. Көркем сөз Түскі ұйқы уақыты,				

	Төсегімежатамын. Ақкөремдіжамылып Тәттіұйқығабатамын. (дене шынықтыру)				
Бесін ас	Гигиеналықтағдылар Мақсат-міндеттер: өзсыртқыкелбетінқадағалап, жолдастарыныңсыртқыкелбетіндегікемшіліктердіескесалып, оларғакөмектесугениетбілдірудідағдығаайналдыру. Тігістежыртылғанкиімдітігуқабілетінжетілдіру. Көркемсөз Микробтарқаскүнем, Көрмесем де білемін. Ішер кезде асты мен, Қолды жуып жүремін. (мәдени-гигиеналық дағдылар, дербес әрекет, көркемсөз)				
Балалардың дербес әрекеті (баяу қимылды ойындар, үстел үсті ойындары, бейнелеу әрекеті, кітаптар қарау және тағы басқа әрекеттер)	Сурет салудан ойын-жаттығу "Әдемі көйлек киген Дана". Кіші топ Мақсат-міндеттер: балаларды мерекелі киімді киген Дананың бейнесін салуға үйрету; сурет салуда қарапайым дене пропорциясын, басы және ұзын етек, жеңі бар көйлекті, бетіндегі көздері мен ауызы сияқты ұсақ бөлшектерді салу техникасын қалыптастыру. Ортаңғы топ Сюжетті-рөлдік ойын. "Сұлулық салоны" . Мақсат-міндеттер: балалардың сұлулық салонында жұмыс атқаратын мамандар	Математика негіздерінен ойын-жаттығу "Әжемнің құрақ көрпесі. Шаршы мен тіктөртбұрыш" Кіші топ Мақсат-міндеттер: балалардың геометриялық пішіндер, тіктөртбұрыш пен шаршының қасиеттері, жөніндегі білімдерін тиянақтау. Ортаңғы топ Жапсырудан ойын-жаттығу "Тостағанды әшекейлейміз". Мақсат-міндеттер: балаларды қағазды бұру арқылы, бұрыштарын кесіп алып, тостаған қимаулігісін қағаздың тең ортасына,	Көркем әдебиеттен ойын-жаттығу "Көк тудың желбірегені". Кіші топ Мақсат-міндеттер: балаларды еліміздің тәуелсіздігі туралы өлеңмен таныстыра отырып, жатқа айтуға үйрету. Ортаңғы топ Сюжетті-рөлдік ойын. "Театр". Мақсат-міндеттер: ойын барысында балалар мен бірге театрдың орны, адам өміріне қандай пайдасы бар екенін анықтау; әртіс, режиссер, оператор, жарық беруші, гардеробшы, капельдинер, костюм бойынша декоратор,	Сөйлеуді дамытудан ойын-жаттығу "Қазақстан картасы бойынша әңгімелесу. Сөйлеудің дыбыстық мәдениеті: [-с], [-з] дыбыстары". Ортаңғы топ Мақсат-міндеттер: Отанын сүю және басқа тақырыптарға қатысты [С], [З] дыбыстары бар сөздер мен фразаларды нақтылы айта білуге жаттықтыру, осы дыбыстардың артикуляциясын орындата отырып, сөздер құрамында, атап айтқанда, басында құлақпен қабылдау, атауға үйрету.	Қоршаған ортамен танысудан ойын-жаттығу "Қазақстан қалалары" Кіші топ Мақсат-міндеттер: балаларды Қазақстанның картасымен таныстыра отырып, еліміздің қалаларын жатқа білуге үйрету. Ортаңғы топ Сюжетті-рөлдік ойын: "Ұшақпен саяхат" Мақсат-міндеттер: балалардың әуе көліктері, ұшақ оның қолданысы, ұшаққа қызмет көрсету әдістері жайлы білімін кеңейту. Жер пейзаждарының сұлулығын көре білуді үйрету, ұшқыш

	<p>(шаштаразшы, мастер маникюр, педикюр шебері, бет әрлеуші) жайлы түсініктерін бекіту; жағымды қарым-қатынас орнатуға, әдептілікке, жауапкершілікке тәрбиелеу. Керекті құрал-жабдықтар. Ойыншық құралдар және жапсырмалар (қатты қағазбен, пластиктан), шаштаразшы, маникюр, педикюр шебері, бет әрлеуші сияқты мамандар қолданатын; перчаткалар, халаттар, бас киімдер мен алжапқыштар; журналдар; төлем жасайтын жетондар мен карточкалар. Барысы. Педагог ойын алдында балалармен сұлулық салонында жұмыс жасайтын шаштаразшы, маникюр мен педикюр шебері, бет әрлеуші жайлы әңгімелеседі, суреттермен танысады. Балалар қай маман, қандай</p>	<p>көлденең орналастырып жапсыруды, тостағанның тең ортасына сол жақтан оңға қарай "қошқар мүйіз" оюларын жапсыруды үйрету. Ересек топ Сюжетті-рөлдік ойын. "Отбасы". Мақсат-міндеттер: балалардың отбасы мүшелері туралы түсініктерін бекіту; отбасы мүшелерінің жанұядағы рөлін пысықтау; үлкенге деген құрмет сезімдерін, жақынына деген сүйіспеншілікке тәрбиелеу. Керекті құрал-жабдықтар. Отбасы мүшелеріне қажет заттар: көзілдірік, ыдыстар, алжапқыш, кітап, газет, сыпырғыш, шелек пен орамал, ойыншықтар, ойыншық тұрмыстық техника т. б. Барысы. Балалар өзара отбасы мүшелерінің рөлдерін бөлісіп алады да, өздеріне</p>	<p>суретші, лицейст сияқты мамандар туралы білімдерін бекіту; ағымды қарым-қатынас орнату; мәдениет орындарындағы тәртіп ережелерін пысықтау; сөйлеу мәнерін дамыту; достыққа тәрбиелеу. Керекті құрал-жабдықтар. Сахна орны. "Театр" жазбасы; сахна макеті, сахналық қойылымдарға қажет (үй, ағаш, қоршау және мүмкіншілік болса перделер т.б.), кейіпкерлер костюмдері, кейіпкерлер қолына ұстайтын құралдар. Барысы. Педагог балалармен бірге театрда қандай қойылымдар қойылатыны жайлы суреттер қарастырады, көрермендер мен әртістер арасындағы айырмашылықтарды анықтайды. Көрермендер алдында қойылым орнында режиссер, дыбыс режиссері,</p>	<p>Қоршаған ортамен танысудан ойын-жаттығу "Мұхитарал (океанариум)". Мақсат-міндеттер: балалардың мұхитаралдағы балықтар туралы түсініктерін кеңейту. Сюжетті-рөлдік ойын "Экологтар". Мақсат-міндеттер: эколог жұмысы жайлы түсінік беру. Әлеуметтік шығармашылыққа жағдай туғызу және мадақтау, ойын желісіне сәйкес топшаларға бөліну біліктіліктерін, сөйлеу дағдысын қалыптастыру. Балалардың эколог жұмысының адамгершілік бағыты оның табиғатты сақтауға ықпалы, әлеуметтік маңыздылығы жайлы ұғымдарын кеңейту. Ойын барысы: Тәрбиеші ойын алдында балалармен бірге плакаттар, экологтың жұмысы жайлы кітапшаларды қарастырады,</p>	<p>мамандығына құрметпен қарауға, батылдыққа тәрбиелеу, сөздік қорларын кеңейту: "ұшақ", "ұшқыш", "стюардесса", "ұшу". Балалар ұшқыш, стюардесса, диспетчер, жүк тасушы, әуе жай қызметкері рөлдерін өзара бөліп алады. Ниет білдірушілер билеттерді кассадан сатып алады, бақылаудан өтіп, ұшаққа отырады. Жүк тасушылар жүк тиеумен айналысады. Диспетчер ұшақтың ұшуын хабарлайды. Ұшу кезінде жолаушылар иллюминатордан (суреттегі бейнелерді) түрлі көріністерді – теңізді, тауларды, өзендерді, орманды қарастырады. Қайтып оралғаннан кейін балалар өз әсерлерімен бөліседі. (қоршаған ортамен танысу, сөйлеуді дамыту)</p>
--	--	--	--	---	---

	<p>құралдарды пайдаланатынын түсіндіреді. Балалар сұлулық салонында жұмыс жасайтын жұмысшылардың рөлін өзара бөлісіп алады; мамандар өздеріне керек құралдарды алып, орындарына барады; қалған балалар тұтынушы болады. Педагог мамандарға өз орындарын қалай дайындау керектігін түсіндіреді, ал тұтынышыларға өз қалауларын сөзбен немесе журнал бетінде бейнеленген сурет арқылы дұрыс жеткізу керектігін айтады. Басында педагог диалогтарды түзетіп, күрделі сұрақтар қоюға жаттықтырады. (қоршаған ортамен танысу, сөйлеуді дамыту)</p>	<p>қажет киімдер мен құралдарды алып, өз орындарына барады. Педагог алдын-ала балалармен қойылымда қандай оқиға көрсетілуі керек екенін бірге анықтайды. Педагог диалог барысында ойыншылар арасындағы сөйлеу тізбегін, әдептілік ережелерінің сақталуын реттейді, бекіту сұрақтарын қояды. (қоршаған ортамен танысу, сөйлеуді дамыту)</p>	<p>оператор, жарық беруші, костюм әрлеуші, суретші, әрлеуші сияқты мамандар еңбек ететінін айтылады. Балалар алдын-ала әр маман сахналық қойылымға дайындық алдында қандай қимыл-қозғалыс орындайтынын кішігірім жаттығулар арқылы көрсетеді. Кейін балалар белгілі рөлдердің қайсысын орындағысы келетін тілектерін білдіреді, орындарына орналасады. Әртістерді біріктіру үшін педагог алдымен режиссер қызметін өзіне алады, белгілі ертегі сюжетін таңдайды. Педагог ойын барысын белгілі сөз тіркестерімен сүйемелдейді, ойыншыларға қосымша сұрақтар қояды, ары қарай ойын тізбегінің жалғасуына ықпал етеді. Соңында педагог балалармен бірге қорытынды жасайды:</p>	<p>"Қызыл кітап" жайлы білімдерін бекіту, эколог-маманының қызметінің маңызы неде екені жайлы талқылаған жөн. Балалар рөлдерді өздері бөледі, нысанды таңдайды, жергілікті жердің жоспарларымен, картамен жұмысты ұйымдастырады; экологиялық паспорттарды зерттейді; экологиялық жағдайды зерттейді (судың, ауаның, топырақтың сынамасы); экологиялық жағдайды қалыпқа келтіру бойынша жұмыс жүргізеді; фотоға түсумен айналысу. Ойын соңында тәрбиеші балалармен бірге қорытынды жасауы мүмкін: адам табиғат алдындағы жауапкершілікті сезіну керек. (қоршаған ортамен танысу, сөйлеуді дамыту)</p>	
--	--	---	---	---	--

			сахналық қойылымдар көрермендерге қызық болу үшін, тек қана әртістер ғана емес, сонымен қатар басқа да көптеген мамандар қызмет етеді; еңбекті бағалау керек; театр - әдептілік ережелері сақталатын мәдени орындардың бірі. (қоршаған ортамен танысу, сөйлеуді дамыту)		
Балалармен жеке жұмыс	Жыл мезгілі туралы әңгіме. Мақсат-міндеттері: қарапайым сұрақтарға егжей-тегжейлі жауап беру қа білеттерін жетілдіру. (сөйлеуді дамыту, қоршаған ортамен танысу)	"Қоянға көмектес" дидактикалық ойыны. Мақсат-міндеттері: заттарды санауға және олардың некі тобын салыстырып, өлшеміне, пішініне және түстерін еқарай ажыратуға дағдыландыру. (танымдық дағдылар)	Дидактикалық ойын. "Ғажайып дорба". Мақсат-міндеттер. Балалардың заттар туралы алуығымдарын тиянақтау; байланыстырасөйлеу, ойлау, зейін, түйсік қабілеттерін дамыту. Құралдар: дорба, түрлі ойыншықтар мен заттар. Шарты. Балалардың алдына шыққан ойыншықтардың қолын дорбаға салып, затты ұстап, сипап сезу арқылы тануға тырысуы; көргеннен кейін, заттың қандай материалдан жасалғаны,	Дидактикалық ойын. "Не артық?" Мақсат-міндеттер. Балалардың заттар мен құбылыстар классификациясы жөніндегі білімдері бекіту; аналитикалық және синтетикалық қабілеттерін, елестету, зейін қабілеттерін дамыту. Құралдар: бірнеше заттар топтамалары немесе олардың заттық сурет-карточкалары. Шарты: жүргізуші бір топтамаға қатысты және оған жатпайтын заттарды атайды (көрсетеді), ойыншылар артық	Дамытушы ойын. "Қимылдар тізбегі". Мақсат-міндеттер. Балаларды белгілі қимылдар тізбегіне қарап, есте сақтап, тура сол қимылдар тізбегін дәлме-дәл қайта көрсетуде жаттықтыру; есте сақтау, зейін, ойлау, кеңістікті бағдарлау қабілеттерін дамыту; достыққа, ұйымшылдыққа тәрбиелеу. Педагог немесе балалардың бірі қалған балалардың алдында бірнеше қимылдар тізбегінің (кешенінің) көрсетеді. Балалар мұқият қарап болғаннан

			адамға қажеті туралы баяндау. (сөйлеуді дамыту, танымдық дағдылар)	затты атау керек. Заттардың жалпы саны төртеу болады. (сөйлеуді дамыту, танымдық дағдылар)	кейін есте сақтап, қимылдарды қайта жаңғыртады. (сөйлеуді дамыту, танымдық дағдылар)
Серуенге дайындық	<p>Мақсат-міндеттері:</p> <ul style="list-style-type: none"> - киімді дұрыс бүктеп салуға, ілуге, аяқ-киімді тұзу қоюға машықтандыру; - өз бетінше жылдам және дұрыс ретпен киіне (шешіне) білуді дағдыландыру; - шкафқа ілінген, қойылған бас киім, киім, аяқ-киім сияқты заттарды өз зорындарын біліп, тәртіпті сақтауды ұстануға тәрбиелеу; - ауарайына сай киінгенін қадағалай білуге, киімді, аяқ-киімді таза ұстауға баулу; - көмек көрсете білуге, алғы сайтуға тәрбиелеу. <p>(мәдени-гигиеналық дағдылар, дербес әрекет)</p>				
Серуен	Түскі серуендегі бақылауды жалғастыру. (қоршаған орта ментанысу, сөйлеуді дамыту, көркем әдебиет)				
Балалардың үйге қайтуы (ата-аналарға кеңес)	"Бала өміріндегі дәрумендердің маңызы" тақырыбында кеңес.	Ата-аналарға арналған кеңес: "Балабақшадағы күн тәртібін үйде ұйымдастыру".	Ата-аналар арналған кеңес: "Баланы дұрыс сөйлеуге қалай үйретуге болады".	Сұрақ-жауап: "Баладасалауатты өмір салтын ұстануға бағытталған, отбасы дәстүрлері".	Айына бір рет "Отбасы күнін" өткізу.

Тексерілді әдіскер: Капизова Л.К. 
Тәрбиешілер: Муканова С.Е. Кайржанова С.К.

Тәрбиелеу - білім беру процесінің циклограммасы

«Мектепке дейінгі ұйым (балабақша)\мектепке дейінгі шағын орталық):«Жалтыр негізгі мектебі» КММ-нің жанындағы «Балбөбек»шағын орталығы

Топ: аралас топ

Балалардың жасы 2,3,4 жасқа дейінгі балалар

Жоспардың құрылу кезеңі 04 - 08 желтоқсан 2023 жыл

Апта күндері	Дүйсенбі	Сейсенбі	Сәрсенбі	Бейсенбі	Жұма
Балаларды қабылдау	Таңғысүзгі: балалардыңтерісін, денеқызуын, сыртқыкелбетінтексеру. Балалардыжақсыкөңілкүйменқарсылалужәнеоларғақолайлыжағдайжасау. Баланыңкөңілкүйін, оныңжекепікірін, қызығушылығынанықтау. (сөйлеудідамыту)				
Ата-аналармен әңгімелесу, кеңес беру	"Балаңыздың күн режимін қалай сақтаймыз" тақырыбында әңгімелесу.				
Балалардың дербес әрекеті (баяу қимылды ойындар, үстел үсті ойындары, бейнелеу әрекеті, кітаптар қарау және тағы басқа әрекеттер)	"Бөлме өсімдіктерін жуу". Мақсат-міндеттері: балаларға суару әдістері (тегенде, жапырақтардың астында) және ережелер (толтырмаңыз, біркелкі суару) туралы түсінік беру; өсімдіктерге күтім жасау ниетін дамыту. Балаларды қолдарынан келетін көмекті көрсетуге тарту, жабық өсімдіктер туралы балалардың ойларын нақтылау. (сөйлеуді дамыту, еңбек дағдылары)	"Ойыннан кейін топта тәртіп орнату". Мақсат-міндеттері: балалардың тәртіпке деген саналы ұмтылысын, ойыннан кейін ойыншықтарды жинастыру әдетін қалыптастыру. Жұмыс жоспарын құру, алдағы қызмет үшін қажетті материалдарды таңдау қабілетін жетілдіру. (сөйлеуді дамыту, еңбек дағдылары)	"Бөлме өсімдіктеріндегі топырақты қопсыту". Мақсат-міндеттері: балаларды жабық өсімдіктерге күтім жасауға үйрету; балаларға өсімдіктердің топырағын не үшін қопсыту керектігі туралы білім беру; қопсыту әдістері мен оған қажетті заттарды пайдалану ережелерін білетін екіту. Еңбек дағдыларын, ұқыптылықты дамыту. Экологиялық мәдениетті, қоршаған табиғатқа ұқыпты қарауды тәрбиелеу.	"Ұйымдастырылған әрекетке дайындық". Мақсат-міндеттері: кезекшінің міндеттері нөзбетінше және адал орындау; сабақ үшін тәрбиешінің дайындаған материалдарын оқу құралдарын үстелдерге қою, қажет қарай оларды сабақтан кейін орнына жинау. (сөйлеуді дамыту, еңбек дағдылары)	"Ойыншықтардағы тәртіп". Мақсат-міндеттері: жұмыс басталар алдында балаларға жұмыс сал жапқышын киюді үйрету; ойыншықтарды тәртіпте ұстау: жуу, кептіру, сүрту және орнына қою. Еңбек қорлықты және тәртіпсіздікті көре білетін уәдә дамыту; сумен жұмыс кезінде ұқыптылықты дамыту. Өзен бегімен басқа адамдардың еңбегін құрметтеуге тәрбиелеу. (еңбек дағдылары)

			(сөйлеуді дамыту, еңбек дағдылары)		
	<p>"Мозаика", "Лото" үстел үсті ойындары. Мақсат-міндеттері: ақыл-ой қабілеттерін, қолдың ұсақ моторик асындамыту. (танымдық дағдылар)</p>	<p>«Шаршы құрастыр». Мақсат-міндеттері: балаларды бөлшекте рден бүтін бір зат құрастыруға үйрету. Балалар ақ шаршыны нүстіне бөліктерге бөлінген түрлі түсті шаршыны құрастырып қояды. Бөлшектерден бүтін бір зат жасайды. Балалар қиналған жағдайда тәрбиеші оларға көмектеседі. Шаршының қанша бөліктен тұратынын санайды, құрастырылған шаршының түсінайтады. 1-нұсқа: әрбір бала өзі жеке жинайды. 2-нұсқа: шаршыны топ болып жинайды (қайсысы жылдам?) 3-нұсқа: жекенемесетоппен, кім жылдам орындаса, күрделі ректүрін беру. (математика негіздері, сөйлеуді дамыту)</p>	<p>«Жұбын тап». Мақсат-міндеттері: балалардың ақыл-ойын, тілін дамыту, зейінді болуға тәрбиелеу. Ойын атрибуттары: жемістер мен көгөністерге байланысты текшелер. Ойынның барысы: Ойынға 3-4 бала қатысуға болады. Балалар суреті бар текшелерді (доминоны) бөліп алады да, ойын бастайды. Аталған бала бірінші болып текшені қояды, қалған балалар қойылған суретке байланысты өздерінде бар текшелерді ретімен қояды. Кімнің қолындағы текше бұрын бітсе, сол жеңеді. (сөйлеуді дамыту, танымдық дағдылар)</p>	<p>«Оқиғалар». Мақсат-міндеттері: тиісті сөздерді тауып құрастыру, буынға бөлу. Баланың ой-өрісін, зейінін дамыту Ойын атрибуттары: оқиғаларды бейнелейтін суреттер, оқиғалар жайында айтылған сөздер. Ойынның барысы: балалар өздеріне ұнаған сюжетті суреттерді алады. Сол суретте айтылған тиісті сөздерді тауып астына құрастырады. Солай бірнеше оқиғалар суреттерге байланысты қойылады. (сөйлеуді дамыту)</p>	<p>Дидактикалық ойын. «Көлеңкесін тап». Мақсат-міндеттер: балаларды әраңның көлеңкесін тауып орналастыруға үйрету. Тілдерін дамыту. Аңдардың атауын атап, сипаттауға үйрету. (сөйлеуді дамыту, қоршаған ортамен танысу) Бояу беттеріндегі суреттерді бояу. Мақсат-міндеттер: балалардың қуанышты эмоцияларын ояту. Барысы: жаңа жылға дайындалып жатқан аңдардың суретін бояу. (сурет салу)</p>

<p>Таңертеңгі жаттығу</p>	<p>Жалпыдамытужаттығулары (таяқшалармен)</p> <p>1. Бастапқықалып: денетік, аяқбірге, таяқшатөменде. 1 - таяқшаларынжоғарыкөтереді; 2 - бастарынақояды; 3 - таяқшаныжоғарыкөтереді; 4 - бастапқықалыпқакелу. (жаттығу 4 ретқайталаанады).</p> <p>2. Бастапқықалып: денетік, аяқалшақ, таяқшатөменде. 1 - таяқшаларынжоғарыкөтереді; 2 - қолынтүзуұстап, оңжаққайіледі; 3 - таяқшаныжоғарыкөтеріп, тіктеледі; 4 - бастапқықалыпқакелу. (жаттығу 4 ретқайталаанады).</p> <p>3. Бастапқықалып: денетік, аяқбірге, таяқшатөменде. 1 - 2 - отырып, таяқшаларынжоғарыкөтереді; 3 - 4 - бастапқықалыпқакелу. (жаттығу 4 ретқайталаанады).</p> <p>4. Бастапқықалып: денетік, таяқшаныартқаұстайды. 1 - 2 - таяқшаныжоғарыкөтеру; 3 - 4 - бастапқықалыпқакелу. (жаттығу 4 ретқайталаанады).</p> <p>5. Бастапқықалып: жердеотырады, аяқалшақ, таяқшаларбасжағында. 1 - таяқшаларынжоғарыкөтереді; 2 - иіліп, таяқтыонаяғыныңбасынатигізеді; 3 - тіктеліп, таяқтыжоғарыкөтеру; 4 - бастапқықалыпқакелу. (жаттығу 4 ретқайталаанады).</p> <p>6. Бастапқықалып: денетік, аяқбірге, таяқшатөменде. 1 - таяқтыжоғарыұстап, аяқтыалшақұстап, секіру; 2 - бастапқықалыпқакелу. (жаттығу 4 ретқайталаанады).</p> <p>7. Бастапқықалып: денетік, аяқбірге, қолдыбүгіп, таяқшаныкөкіректұсындаұстау. 1 - таяқтыжоғарыұстап, аяғыноңжаққаяқтыңұшыменқою; 2 - бастапқықалыпқакелу. (жаттығу 4 ретқайталаанады).</p> <p>(мәдени-гигиеналықдағдылар, дербесәрекет, денешынықтыру)</p>				
<p>Таңғы ас</p>	<p>Гигиеналықдағдылар</p> <p>Мақсат-міндеттері. Балалардыңбеті-қолынжуып, таңғыасқаотыруы. Асішумәдениетіментаныстырыпотыру. Қасық, шанышқыныдұрыспайдаланудыүйрету. Астысөйлемейішу. Астансоңбеті-қолдыжуу.</p> <p>А. Меңжановтың "Тазалықтыңдосы".</p> <p>Сылдырлайдысылдырсу. Мөлдірсуғақолыңдыжу. Жуынсаңсенәрдайым, Аппақбетіңмаңдайың. Тазалықтыңдосы, Судегеніңосы.</p> <p>(мәдени-гигиеналықдағдылар, көркемсөз)</p>				
<p>Ұйымдастырылған іс-әрекетке дайындық</p>	<p>Жаса, Қазақстан!</p> <p>Мақсат-міндеттер. БалаларменОтан тәуелсіздіктуралыән шырқату. (музыка)</p>	<p>Бізбақыты баламыз!</p> <p>Мақсат-міндеттер. Шеңбераясындабалал арбір- бірлерінемерекелікж ылылебіздерінайтады . (сөйлеуді дамыту)</p>	<p>Тәуелсіздік - елтұғыры!</p> <p>Мақсат-міндеттері. Ұжыммен сурет салу. Тақырыпқа байланысты сурет таңдау. (сурет салу)</p>	<p>Мақал-мәтел</p> <p>Мақсат-міндеттері. Жер, Отантуралымақал- мәтелдержаттау. Мақалдардыталдап, мағынасынтүсіндіру. (сөйлеудідамыту, көркемәдебиет)</p>	<p>Жаса, Қазақстан!</p> <p>Мақсат-міндеттер. Балалар мен Отан тәуелсіздік туралы әншырқату. (музыка)</p>

<p>Мектепке дейінгі ұйым кестесі бойынша ұйымдастырылған іс-әрекет</p>	<p>Денешынықтыру** "Тепе-теңдіктісақтапжүру". Мақсаты: қатардакележатып, педагогтіңбелгіберуі бойыншатақтап, "фигуралар" жасау; жүру, шашырапжүружәнежүгіру; саптатұрып, 2,5 мқашықтыққадоптыекіқолыментөменненлақтыру, гимнастикалықорындықтаетпетіненекіқолыментартылып, еңбектеу (орындықтынекіжағынанқолыменұстау) жәнегимнастикалықорындықтыңүстіменқұмсалынғанқапшаныбастарынақойып, екіқолдарынжанынажіберіп (немесебелде), тепе-теңдіктісақтапжүруге үйрету. "Кім епті?" қимылды ойыны.</p>	<p>Қазақтілі*** Киімдер, аяқкиім, баскиім. Мақсат-міндеттер. Балалардыңұғымында акиімдер, баскиімменаяқкиімітуралытүсініктеріндамыту; ұлбаламенқызбалағарналғанкиімдер, мезгілдікиімдертурабылімдерінқалыптастыру; тазалықпенұқыптылықжайлытүсініктеріндамыту. Музыка "Жаңажыл". Мақсат-міндеттер: балалардыңЖаңажыл туралыәндіайтудаестесақтауқабілетіменәнніңсөздікмағынасынтүсінебілуқабілетіндамыту.</p>	<p>Денешынықтыру** "Шыршаойыншығын қолғаұстап". Мақсат-міндеттер: балалардыбіраяқпенсәкіру (шамамен 4–5 ретонжәнесолаяқпен); 1,5 мқашықтықтантігінен (нысанаортасыныңбиіктігі 1,5 м) нысанағадәлдеплақтыруғаүйрету. "Торғайларменмысық" қимылдыойыны.</p>	<p>Музыка**** "Жаңажылсыйлықтары". Мақсат-міндеттер: балалардыңЖаңажыл туралыәндіайтудаестесақтауқабілетіменәнніңсөздікмағынасынтүсінебілуқабілетіндамыту. "Музыкалық калейдоскоп" музыкалық-дидактикалық ойыны. Дене шынықтыру "Шеңбердегі қызықтар". Мақсат-міндеттер: балаларды қысқа секіртпемен секіруге (демалу үзілістері бар 2-3 реттен 10 секіру) үйрету. "Бұлақтан өтейік" қимылды ойыны.</p>	<p>Денешынықтыру** Тепе-теңдіктісақтапжүру". Мақсаты: қатардакележатып, педагогтіңбелгіберуі бойыншатақтап, "фигуралар" жасау; жүру, шашырапжүружәнежүгіру; саптатұрып, 2,5 мқашықтыққадоптыекіқолыментөменненлақтыру, гимнастикалықорындықтаетпетіненекіқолыментартылып, еңбектеу (орындықтынекіжағынанқолыменұстау) жәнегимнастикалықорындықтыңүстіменқұмсалынғанқапшаныбастарынақойып, екіқолдарынжанынажіберіп (немесебелде), тепе-теңдіктісақтапжүруге үйрету. "Кім епті?" қимылды ойыны.</p>
<p>Екінші таңғы ас</p>	<p>Балалардың беті-қолын жуып, екінші таңғы асқа отыруы. Ас ішу мәдениетімен таныстырып отыру. Қасық, шанышқыны дұрыс пайдалануды үйрету. Ас ішкенде сөйлемей. Астан соң беті-қолды жуу. Біз ақылды баламыз, Айтқан тілді аламыз. Тамақ ішер алдында Тып-тыныш боп отырамыз!</p>				
<p>Серуенге дайындық</p>	<p>Балалардыөзкіімдерінтануға, атауға, өзшкафынтаңбалауышарқылытабуғаүйрету. (мәдени-гигиеналық дағдылар, дербес әрекет)</p>				

<p>Серуен</p>	<p>Қардың терендігін бақылау. (қоршаған ортамен танысу, сөйлеуді дамыту, көркем әдебиет, математиканың негіздері) Бaqылау: балалардың көңілінау ланыңқай жерлерінде қалың қар жатқанына аудару, қардың қаншалықты ерең кенін білуді ұсыну. Балаларға метрді көрсету және қардың әр жердегі қалыңдығын өлшеу; қалың қарды күрекпен қазып, қардың қалыңдығына назар аудару. Жұмбақ. Көктен түсіп көбейді, Ұқсайды өзішекерге, Бірақ ешкім жемейді, Жерде жатыр бекерге. Ол не? (Қар). Қимылды ойын. «Ақшақарды ізде». (дене шынықтыру) Ептілікті, шапшандықты дамытатын, кеңістікті бағдарлауды қажет ететін, қимыл түрлерін өзгертіп</p>	<p>Ағаштардағы қырауларды бақылау. (қоршаған ортамен танысу, сөйлеуді дамыту, көркем әдебиет) Бaqылау: қыраудың пайда болуы туралы түсінік беру. Балалардың назарын қар еріген кезде, күрт суық түскенде және ауа-райы жылыған кезде айналаны қырау басқанын, ағаштарда, орындықтарда және басқа заттарға қарап бақылауды ұсыну. Қырау – бұл қатты шық. Түнде жердің үстіндегі ауа салқындайды. Ауадағы сулы булар салқындаған заттармен өзара жанасып сулы тамшыларға айналып мұзды кесек болып қатырады, сөйтіп және қырау болады. Табиғаттың әртүрлі қысқы құбылыстарын көріп бақылау, қысқы қардың сұлулығына таңдануға балаларды үйрету. Қимылды ойындар: «Бірінші бол». (дене</p>	<p>Терезедегі қырауды бақылау. (қоршаған ортамен танысу, сөйлеуді дамыту, көркем әдебиет) Жұмбақ. Өнері жоқ, қолы жоқ, Сурет салуды біледі. (терезедегі қырау). Ырым. Егер терезелердің екі әйнегі де буланса, аяз күшейе түседі. Бақылау: шыныдағы өрнектердің пайда болуы туралы түсінік беру. Жылы, сулы булар салқын терезелер шынысына буланып бір-бірімен біріктіріледі, мұзды кристалға айналады да керемет гүлдері бар мұзды бау-бақша пайда болады. Табиғаттың қысқы құбылыстарын байқауға және құбылыстарды атауға әрі қарай үйрету. Қимылды ойын: «Қасқұлақ» (Волк) (қазақ халқының ойыны). (дене шынықтыру) «Қасқұлақтан» тығылып алаңда бағдарлай білуді бекіту. Ойын ережесін сақтау</p>	<p>Бұрқасынды бақылау. (қоршаған ортамен танысу, сөйлеуді дамыту, көркем әдебиет) Мақал. Бұрқасын мен қарлы боран ақпанға келіп қонды. Ырым. Қыста бұрқасын көп болса, жазда жауын-шашын болады. Бақылау: бұрқасын туралы түсініктерін қалыптастыру. Қатты жел, бұрқасын болған кезде аязды ауа соғады да, жүру қиындайды, бұлт күнді жауып, әрбір жерде қарлы бұрқасын соғады. Егер қар үрлеп құйындатса – бұл табиғат құбылысы бұрқасын деп аталады. Қимылды ойын. «Әткеншек». Берілген қарқында қолдарынан ұстап шеңбер бойынша жүре білуін бекіту (жылдам, баяу, басқа бағытта және т.б.). Жинақылық пен ұқыптылыққа тәрбиелеу. Еңбек: балаларды</p>
---------------	---	---	---	---

	<p>отыратын ойындарға қызықтыру. Еңбек: гүлзарды жинастыруды ұйымдастыру. (еңбек іс-әрекеті) Қарды тоқтату жөніндегі пікірді қалыптастыру (қарды тоқтатады, жел сокқанда), қардан кедергілер жасау, тәрбиешіге көмектесу. Тапсырманы орындау, бірлесіп атқарудың кішігірім тәсілдерін қалыптастыру. Өз бетімен ойындар: өз құрдастарымен 2-3 рөлден тұратын ойын ойнағанда бірлесуге талаптандыру, рөлді бөлу, ойын тәртібін орындау, жалпы ойын шартына сәйкес әрекет ету.</p>	<p>шынықтыру) Белгі бойынша іс-әрекет жасай білуін бекіту (шананы айналу және өз орнына тұру), қосымша жаттығуларды орындау (шанаға отыру, 5 рет отырып-тұру және т.б) жылдам және еппен іс-әрекет жасау. Еңбек: мұзды жол әзірлеу. Қарды өздігінен күрекпен белгілі орынға алып бару, оны нығыздауға үйрету; ұжымдық еңбекке қатынасуға үйрету, өз әрекеттері мен құрбыларының әрекеттерін келістіре еңбектену. (еңбек іс-әрекеті) Өз бетімен ойындар: балаларға ойын тақырыбы мен мазмұнын түрлендіру; өз пікірін айту дағдыларын жетілдіру, өз құрбыларының пікірлерімен келісу, олардың рөлдер, ойыншықтар мен міндеттерін бөлісуге сыпайы түрде айтуын жетілдіру.</p>	<p>(«қасқұлақ» сөзді атаса сол адам өз орнында қалу керек), «күзетші» тобынан «қасқұлақты» қуу міндетті. Ойынды өзінің және басқа ойыншының әрекетімен келістіре білуін дамыту. Еңбек: мұз жолын жасау. Тәрбиешімен бірге жауапкершілікпен жолға су құйып мұз айдынын жасауға үйрету. Еңбек етуге тәрбиелеу. Өз бетімен ойындар: ойында өз әрекетін жолдастарының әрекетімен келістіре білуге ынталандыру.</p>	<p>бала-бақша ауласындағы жолдарды сыпыруға және тазалауға үйрету. Еңбексүйгіштікке тәрбиелеу. (еңбек іс-әрекеті) Өз бетімен ойындар: Ойын тақырыбын бір-бірімен ақылдасып таңдап алуға, ойыншықтармен бөлісіп тату-тәтті ойнауға тәрбиелеу.</p>	
--	--	---	--	--	--

Серуеннен оралу	Балаларды киімдерін жүйелі шешінуге дағдыландыру, шкаф сөрелеріне киімдерін жинау, қолдарын жуу. (мәдени-гигиеналық дағдылар, дербес әрекет)				
Түскі ас	Гигиеналық дағдылар Мақсат-міндеттері. Балалардың беті-қолын жуып, таңғы асқа отыруы. Ас ішуді мәдениетімен таныстырып отыру. Қасық, шанышқыны дұрыс пайдалануды үйрету. Асты сөйлемей ішу. Астан соң беті-қолды жуу. А. Меңжановтың "Тазалықтың досы". Сылдырлайды сылдырсу. Мөлдірсуға қолыңды жу. Жуынсаң сен әрдайым, Аппақ бетің маңдайың. Тазалықтың досы, Судегенің досы. (мәдени-гигиеналық дағдылар, көркем сөз)				
Күндізгі ұйқы	«Тазшабала» ертегісі оқып беріп, балаларды ұйықтату. (көркем әдебиет)				
Бірте-бірте тұрғызу, сауықтыру шаралары	Жалпақтабандықтың алдына мақсатында денсаулық жолдарымен жүру. Алған білімдерін бекітіп, мәдени-гигиеналық дағдыларының нығайтуы. (мәдени-гигиеналық дағдылар, дербес әрекет, денешынықтыру)				
Бесін ас	Гигиеналық дағдылар Мақсат-міндеттері. Балалардың беті-қолын жуып, таңғы асқа отыруы. Ас ішуді мәдениетімен таныстырып отыру. Қасық, шанышқыны дұрыс пайдалануды үйрету. Асты сөйлемей ішу. Астан соң беті-қолды жуу. А. Меңжановтың "Тазалықтың досы". Сылдырлайды сылдырсу. Мөлдірсуға қолыңды жу. Жуынсаң сен әрдайым, Аппақ бетің маңдайың. Тазалықтың досы, Судегенің досы. (мәдени-гигиеналық дағдылар, көркем сөз)				
Балалардың дербес әрекеті (баяу қимылды ойындар, үстел үсті ойындары, бейнелеу әрекеті, кітаптар қарау және тағы басқа әрекеттер)	Сөйлеу дамытудан ойын-жаттығу "Шыршатуралы әңгіме құрастыру". Мақсат-міндеттер: балалардың әңгіме жанры туралы білімдерін тиянақтау; әңгіме және тақпақ,	Көркем әдебиеттен ойын-жаттығу "Шыршаның басынан өткізген хикаясы". Мақсат-міндеттер: балаларды С. Дүйсенбиевтің "Шыршада жылайды" әңгімесі мазмұнымен	Қоршаған ортамен танысудан ойын-жаттығу "Қырау". Мақсат-міндеттер: балалардың жансыз табиғат құбылысы қырау туралы түсініктерін кеңейту.	Театрды сахналау. "Күшік досын қалай тапты" ертегі желісін сахналау. Мақсат-міндеттер. Балаларды ертегі мазмұнымен таныстыру, сұрақтар бере отырып,	

	<p>жұмбақтуралы ұғымдарды жетілдіру; шыршаның өсу ерекшелігі мен анадан өмірінде алатын нығыздығын ұғымдар жиынтығын қалыптастыру.</p> <p>Дамытушылық жаттығу. "Қандай және қанша айырмашылық бар?"</p> <p>Мақсат-міндеттері. Балалардың қабылдауын, зейінін, ойлауын дамыту; ақылдылыққа, байқампаздыққа тәрбиелеу. Керекті құрал-жабдықтар. Жұп суреттер (бірінші суретпен салыстырғанда, екінші суретте бірнеше өзгеріс бар). Барысы. Педагог балаларға бірінші суретті көрсетеді, ал кейін сондай екінші суретке қарауға ұсынады. Балалар екінші суретте, бірінші суретке қарағанда өзгергенін атайды, айырмашылықтарын абады. (қоршаған ортаментанысу,</p>	<p>аныстыру; оларға шыршатуралы мәтін мазмұнын түсінгендерін сұрақтарға толық жауаптарды қайтару арқылы жеткізуге білуге үйрету.</p> <p>Сурет салудан ойын-жаттығу "Шырша". Мақсат-міндеттер: балаларды шырша пішінін салу техникасын игерту; бор арқылы шыршаның діні мен бұталарын салып, жасыл бояуға малынған сорғышпен жақпалап, қылқандарын жасап шығару дағдысын қалыптастыру.</p> <p>Математика негіздерінен ойын-жаттығу "Ең биік шыршаны іздегенде". Мақсат-міндеттер: балалардың заттардың биіктігі жөніндегі ұғымдарын жетілдіру; реттік сандар туралы ұғымдарын қалыптастыра бастау; заттардың биіктігін саусақтар арқылы өлшеп, салыстыру</p>	<p>Дидактикалық ойын. "Көңілді қыстырғыштар". Мақсат-міндеттер: қыстырғыштар арқылы саусақ моторикасын дамыту, шығармашылық қабілетін дамыту. Ұсынылған бірнеше фигуралардың ішінен дұрысын таңдау. Мектеп жасына дейінгі баланың сөздігін кеңейтуге және белсендіруге, сондай-ақ есте сақтау мен ойлауды дамытуға ықпал ету. (сөйлеуді дамыту, қоршаған ортамен танысу)</p> <p>Дамытушылық жаттығу. "Не өзгерді?" Мақсат-міндеттері. Балалардың қабылдауын, зейіндерін, есте сақтауын дамыту; байқампаздыққа, зеректікке тәрбиелеу. Керекті құрал-жабдықтар: Әртүрлі заттар мен ойыншықтар.</p>	<p>ертегінің желісі бойынша әңгімелеуге үйрету. (көркем әдебиет)</p> <p>Мүсіндеуден ойын-жаттығу "Аяз ата". Мақсат-міндеттер: балаларды ермексаздың бөлшектерін домалату, созу, есу әдістерін пайдалана отырып аяз атаны мүсіндеуге үйрету.</p> <p>Құрастырудан ойын-жаттығу "Жаңа жылдық сыйлық" Мақсат-міндеттер: балаларды қалдық материал: бір реттік қағаздан жасалған табақшадан, мақта және қағаздан аяз атаны құрастыруға үйрету.</p>	
--	--	---	--	---	--

	сөйлеуді дамыту, қазақтілі)	тәсілімен таныстыру.	Барысы. Педагог балалардың алдына таныс ойыншықтар мен заттарды ұсынады. Алдымен, саны 6 басталып, ал кейін 10-12 дейін жеткізілуі мүмкін. Балалар ойыншықтарды бір қатарға орналастырғанда олардың реттік нөмірін айтады. Балалар көздерін жұмады, педагог қатардағы ойыншықтардың орналасуын өзгертеді. Балалар көздерін ашады, қай ойыншықтың қай жерге ығысқанын айтады. (сөйлеуді дамыту, математика негіздері, қоршаған ортамен танысу)		
Балалармен жеке жұмыс	Балатілін дамыту. Тақпақтар айтықсызу. "Күмісқар" (ӘлиЫсқабаев) Қырларды жапты күмісқар, Далада жаңатынысбар. Бұталар жалт-жұлтетеді	Жаңылтпаштар жаттайық. 1) Торта қойдым, Орта қойдым. Орта қойдым, Жорта қойдым. 2) Топ бала, топ бала, Ойнап жүр, топтала. Зымырап допты ала Қуады көп бала.	«Суреттер құрастыру». Мақсат-міндеттері. Балаларға ұсақ суреттерден бір мазмұнды сурет құрастыруды үйрету, әңгіме құрастыра білу, тіл байлығын, ой-өрісін дамыту,	«Үй құрылысының ретін көрсет». Мақсат-міндеттер: түстерді ажыратуға жаттықтыру; ойлау қабілеттерін, қабылдау, ес, зейін үрдістерін дамыту. Құрал-жабдықтары: баланың саны қарай	

	Кәдімгі бейне хрустал ь. (сөйлеуді дамыту, көркем әдебиет)	3) Қырық құрықтық Сырық қырықтық. (сөйлеуді дамыту, көркем әдебиет)	әртүрлі мазмұнды суреттер құрастыруға балалардың қызығушылығын арттыру. (сөйлеуді дамыту, танымдық дағдылар)	әртүрлі түсті жолақтар, пішіндер, үй суретінің үлгісі. Мазмұны: балаларға үйдің суретінің үлгісін көрсету. Балаларға әртүрлі жолақшаларды, пішіндерді таратып беру. Үлгіге қарап осы пішіндерден үйді құрастыруды ұсыну.	
Серуенге дайындық	<p>Мақсат-міндеттер:</p> <ul style="list-style-type: none"> - киімді дұрыс бүктеп салуға, ілуге, аяқ-киімді тұзу қоюға машықтандыру; - өзбетінше жылдам және дұрыс ретпен киіне (шешіне) білуді дағдыландыру; - шкафқа ілінген, қойылған бас киім, киім, аяқ-киім сияқты заттарды өз зорындарын біліп, тәртіпті сақтауды ұстануға тәрбиелеу; - ауарайына сай киінгенін қадағалай білуге, киімді, аяқ-киімді таза ұстауға баулу; - көмек көрсете білуге, алғысайтуға тәрбиелеу. - сапқатұру кезінде 1-ден 5-ке дейін саналып тұру. <p>(дербес әрекет, математика негіздері)</p>				
Серуен	Түскі серуендегі бақылауды жалғастыру. (қоршаған орта ментанысу, сөйлеуді дамыту, көркем әдебиет)				
Балалардың үйге қайтуы (ата-аналарға кеңес)	"Балаңызға қандай ойыншық таңдайсыз" атты сауалнама.	"Тәуелсіздік - тірегім" тақырыбында газет көрмесі.	"Балаңыздың күнрежімін қалай сақтаймыз"	Жаңа Жылдық арсыал утуралы әңгіме. Мерекеге өлеңдермен әндерді үйрену.	

Тексерілді әдіскер: Капизова Л.Қ. 
Тәрбиешілер: Муканова С.Е. Кайржанова С.К.

Тәрбиелеу - білім беру процесінің циклограммасы

«Мектепке дейінгі ұйым (балабақша)\мектепке дейінгі шағын орталық): «Жалтыр негізгі мектебі» КММ-нің жанындағы
«Балбөбек» шағын орталығы

Топ: аралас топ

Балалардың жасы 2,3,4 жасқа дейінгі балалар

Жоспардың құрылу кезеңі 11 – 15 желтоқсан 2023 жыл

Апта күндері	Дүйсенбі	Сейсенбі	Сәрсенбі	Бейсенбі	Жұма
Балаларды қабылдау	Таңғысүзгі: балалардың терісін, денеқызуын, сыртқы келбетін тексеру. Балаларды жақсы көңіл күймен қарсы алу және оларға қолайлы жағдай жасау. Баланың көңіл күйін, оның жеке пікірін, қызығушылығын анықтау. (сөйлеуді дамыту)				
Ата-аналармен әңгімелесу, кеңес беру	«Баланыздың неге бейім екендігін байқадыңыз ба?» тақырыбында әңгімелесу, кеңес беру.				
Балалардың дербес әрекеті (баяу қимылды ойындар, үстел үсті ойындары, бейнелеу әрекеті, кітаптар қарау және тағы басқа әрекеттер)	<p>"Бөлме өсімдіктерін суғару". Мақсат-міндеттер: өсімдіктердің жарық пен ылғалды қажет етуі туралы балалардың білімдерін кеңейту, ылғалды сүйетін және құрғақшылыққа төзімді, фотофильді, көлеңкеге төзімді өсімдіктерді жапырақтарынан қалай тануға болатындығын үйрету. Сумен және өсімдіктермен жұмыс кезінде дәлдікті, өз іс-әрекеттеріне сенімділікті, еңбек дағдыларын дамыту. Қоршаған табиғатқа ұқыпты қарауға, оған</p>	<p>"Шешіну бөлмесінің шкафындағы тәртіп". (тәрбиешінің көмекшісімен бірге) Мақсат-міндеттер: балаларды жеке киім шкафтарында тәртіпті сақтауға үйрету: шкафты киім мен аяқ киімнен босату, сөрелерді дымқыл шүберекпен сүрту және киімді орнына мұқият бүктеу. Еңбек қорлыққа, тәртіпті сақтауға тәрбиелеу. Ұжымда ұйымдасып еңбек етуді үйрету. (сөйлеуді дамыту, еңбек дағдылары)</p>	<p>"Орындықтарды жуу" Мақсат-міндеттер: балаларды тәрбиешінің көмекшісіне жәрдемдесуге, топтық бөлмедегі орындықтарды таза ұстауға үйрету, оларды дымқыл шүберекпен сүртіп, орындарына қоюды үйрету. Еңбек дағдыларын дамыту, жұмыс кезінде мәдени-гигиеналық талаптарды сақтау қабілетін қалыптастыру. Ересектерге көмектесуге деген ынтаны, олардың жұмысын</p>	<p>"Біз орындықтарды орнына орналастырамыз". Мақсат-міндеттер: еңбек дағдыларын дамытуды жалғастыру; тапсырманы жылдам, мұқият орындау. (сөйлеуді дамыту, еңбек дағдылары)</p>	<p>"Өз төсегімізді жинауды үйренеміз" Мақсат-міндеттер: балалардың өз төсегін екітүм жасау бойынша біліктерімен дағдыларын қалыптастыру; ұқыптылыққа, басқа біреуге көмектесуге ұмтылуға тәрбиелеу; өзіне-өзі қызмет көрсету бойынша дербестігімен дағдыларын дамыту. (сөйлеуді дамыту, еңбек дағдылары)</p>

	<p>қамқорлық жасауға тәрбиелеу. (сөйлеуді дамыту, еңбек дағдылары)</p>		<p>күрметтеуге тәрбиелеу. (сөйлеуді дамыту, еңбек дағдылары)</p>		
	<p>"Домино" дидактикалық ойыны. Мақсат-міндеттер: Ортаңғы топ баланың топтамалар жайлы білімдерінде мыту, пысықтау; сәйкес заттың бейнесін тауып дұрыс атауға, оның атқаратын қызметін жайында бір сөйлемді құрастыруға дағдыландыру; қабылдау, зейін, ойлау қабілеттері, ұсақ қол моторикасын жетілдіру. Ойын шарты. Суреттері сәйкес келетін карточкалардың біріне қатарлап тізіп қою, кім бұрын барлық карточкаларын қояды, сол жеңіп шығады. Қажетті құралдар: бірдей қос суреттер, әртүрлі объектілердің бейнеленген көлемдері 5×6 см карточкалар. (танымдық дағдылар)</p>	<p>«Спорт-лото». Мақсат-міндеттер: Ересек топ балаларға спорт түрлерін үйрету, олардың бір-бірінен айырмашылығын танып білу; спортқа деген қызығушылығын арттыру. Ойын атрибуттары: спорт түрлеріне байланысты суреттер. Ойынның барысы: балаларға спорт түрлері салынған сурет карточкасы үлестіріліп беріледі. Оны балалар тиісті суреттермен жабады. Карточканы кім бұрын жауып болса, сол жеңіске жетеді. (сөйлеуді дамыту)</p>	<p>Санамақ Кіші топ Бірдегенің - білеу, Екідегенің - егеу, Үшдегенің - үскі, Төртдегенің - төсек, Бесдегенің - бесік, Алтыдегенің - асық, Жетідегенің - желке, Сегіздегенің - серке, Тоғыздегенің - торқа, Ондегенің - оймақ, Он бір - кара жұмбақ. (сөйлеуді дамыту, математика негіздері) "Үй салу" ойыны. Ортаңғы топ Мақсат-міндеттер: балаларды үлгіге қарап, үйді құрастыруға машықтандыру; қиялды, зейінді дамыту; ұсақ моторикасын дамыту. Ойын құралдары. "Лего" немесе ағаш құрылыс ойыншықтары. Тәрбиеші өз ойларынан үйлер</p>	<p>"Лото" үстел үсті ойыны (геометриялық пішіндер). Ортаңғы топ Мақсат-міндеттер: балалардың зейіндерін тұрақтандыру, логикалық ойлау қабілетін дамыту; заттарды топтастыруға дағдыландыру; байқампаздыққа тәрбиелеу. Әр бала бір геометриялық пішінді алып, сол пішінге ұқсас заттар бейнеленген карточкаларды таңдайды. (математика негіздері) Ересек топ "Әсем мұнара" құрылыс ойыны. Мақсат-міндеттер: Геометриялық пішіндерден, текшелерден мұнара жасау. (құрастыру)</p>	<p>"Қысмезгілінің суретін құрастыр" дидактикалық ойыны. Кіші топ Мақсат-міндеттер: баланы бірнеше бөліктерден тұратын, тұтас суретті құрастыра білуге үйрету, төзімділікке, бастаған істі аяқтауға тәрбиелеу. Сурет бөліктерін таңдағанда қателеспей, кім тез өз суретін құрастырып, дұрыс атайды сол жеңіп мазатанады. Ойын іс-әрекеті. Тұтас суретті құрастыру үшін тиісті бөлшекті ерініздестіру. Қажетті құралдар. Бірнеше бөлікке бөлінген түрлі заттардың суреттері (көлемдері 7×8 см карточкалар). (танымдық дағдылар) Ересек топ "Бояу беттеріндегі суреттерді бояу". Мақсат-міндеттер: балалардың қуанышты эмоцияларын ояту.</p>

			құрастыруды ұсыну мүмкін.		Қыс мезгілін бояу. (сурет салу)
Таңертеңгі жаттығу	<p>Жалпыдамытужаттығулары</p> <p>1.Бастапқықалып: денетік, аяқбірге, қолдыжанынажіберу. 1 - қолдарымениықтарынкүшақтап, саусақтарынкүму; 2 - бастапқықалыпқакелу. (жаттығу 4 ретқайталанады).</p> <p>2. Бастапқықалып: денетік, аяқбірге, қолбелде. 1 - оңаяқтыұшыменалдынақою; 2 - бастапқықалыпқакелу. (Осы жаттығу сол жақпен қайталанады, 4 рет).</p> <p>3. Бастапқы қалып: дене тік, аяқ бірге, қолды жанына жіберу. 1 - 2 - алға еңкейіп, саусақтарынкү еденге тигізу; 3 - 4 - бастапқы қалыпқа келу. (жаттығу 4 рет қайталанады).</p> <p>4. Бастапқы қалып: арқаға жатып, қолды дене тұсында ұстау. 1 - тізені бүгіп, қолымен күшақтап, басын тізесіне тигізу; 2 - бастапқы қалыпқа келу. (жаттығу 3 рет қайталанады).</p> <p>5. Бастапқы қалып: арқаға жатып, қолды дене тұсында ұстау. Бүгілген аяқтарымен ""велосипед"" тебу, 1-8 сандары аралығында санау арқылы аяқтарынкү айналдыру; үзіліс жасап, қайта айналдыру.</p> <p>6. Бастапқы қалып: аяқты қайшылап отыру, қол белде. 1 - денені оң жаққа бұрып, оң қолын жанына жіберу; 2 - бастапқы қалыпқа келу. (жаттығу сол жаққа қайталанады, 4 рет).</p> <p>7. Бастапқы қалып: дене тік, аяқ бірге, қол белде. 1 - 4 дейін санап, оң аяқпен секіру, 5-8 дейін санап, сол аяқпен секіру, балалар педагогтің санауы бойынша секіру жаттығуларынкү орындайды, арасында үзіліс жасап, қайтадан секіреді. (мәдени-гигиеналық дағдылар, дербес әрекет, дене шынықтыру)</p>				
Таңғы ас	<p>Гигиеналықдағдылар</p> <p>Балалардықолынкү жуаралдындажеңдерінтүріп, бетінсушашпайжууғаүйрету; дәретханаданкейінжәнеқажетболғандақолдыжуумүмкіндігінкүшейту.</p> <p>Көркем сөз</p> <p>Дос бол сабын, сумен сен, Жиі-жиі жуын сен, Таңертен де кешке де, Жуын күндіз-кешке де, Жуын күндіз-түсте де, Жуын тамақ алдында, Жуын тамақ соңында, Жуын ұйықтар кезінде, Жуын тұрған мезгілде. (мәдени-гигиеналық дағдылар, көркем сөз)</p>				
Ұйымдастырылған іс-әрекетке дайындық	"Жаңажыл" мерекесінеарналғантәжірибелік жаттау.	Аяз ата туралы тақпақ жаттау. (сөйлеуді дамыту,	Қыс мезгілінің ерекшеліктері туралы әңгімелесу.	Шырша туралы тақпақтар жаттау. (сөйлеуді дамыту,	Жасыл шыршаны бақылау. (сөйлеуді дамыту,

	(сөйлеуді дамыту, көркем әдебиет, қазақ тілі)	көркем әдебиет, қазақ тілі)	(қоршаған ортамен танысу, сөйлеуді дамыту, көркем әдебиет, қазақ тілі)	көркем әдебиет, қазақ тілі)	көркем әдебиет, қазақ тілі)
Мектепке дейінгі ұйым кестесі бойынша ұйымдастырылған іс-әрекет	<p>Дене шынықтыру **</p> <p>"Гимнастикалық қабырғаға өрмелеу".</p> <p>Мақсат-міндеттер:</p> <p>кіші топ</p> <p>гимнастикалық қабырғаның тақтайшаларынан ұстап, ажырамай, өрмелеу</p> <p>ортаңғы топ</p> <p>гимнастикалық орындықтың үстімен баланың екі адымындай қашықтықтағы кубиктерден аттап, жүру және арақашықтықтары 40 см кеглилардың арасымен оң және сол аяқпен секіру, допты қабырғаға лақтыру жаттығуларына үйрету.</p>	<p>Музыка ***</p> <p>"Жасыл шырша жанында"</p> <p>Мақсат-міндеттер.</p> <p>Кіші топ</p> <p>Балалардың шырша және Аяз ата туралы әндерге қызығушылығы мен ықыласын ояту</p> <p>Ересек топ</p> <p>әнді көтеріңкі көңіл-күйде, эмоционалды қабылдай білуге үйрету; музыкалық жетекшімен ілесе ән айту қабілетін жетілдіру; әндегі ырғақтың сипатын сезіне білу қабілетін дамыту; ән айтуда дұрыс тыныс алу дағдысына үйрету; музыка әуенімен бірге би қимылдарын орындауда ептілікке, дәлдікке үйрету; музыкадағы контрастық бөлімдерді ажырата білуге үйрету; жаңа жыл туралы ұғым беру. Балалардың шырша туралы әнді тыңдау кезінде зейінін және Аяз ата</p>	<p>Дене шынықтыру **</p> <p>"Аяз-Ата сыйлығына жетейік".</p> <p>Мақсат-міндеттер:</p> <p>кіші топ</p> <p>балаларды тепе-теңдікті сақтай отырып, бөренемен жүруге; қолдың түрлі қалпымен үрленген доптан (бір-бірінен қашық қойылған 5-6 доп арқылы кезекпен) аттап өтуге үйрету.</p>	<p>Қазақ тілі ***</p> <p>"Жаңа жылдық сыйлықтар".</p> <p>Мақсат-міндеттер.</p> <p>Ортаңғы топ</p> <p>Балалардың ұғымындағы қысқы мерекелер жайлы білімдерін кеңейту; жаңа жыл мерекесі туралы түсініктерін дамыту.</p> <p>Ересек топ</p> <p>сын есім және үстеу сөздер жайлы түсініктерін қалыптастыру.</p>	<p>Дене шынықтыру **</p> <p>"Аяз-атамен ойындар жарысы".</p> <p>Мақсат-міндеттер:</p> <p>кіші топ</p> <p>балаларды қолын беліне қойып, екі жаққа айналуға; еденнен 20-25 см көтерілген баспалдақ тақтайдан аттап өтуге үйрету.</p>

		туралы әнді айтуда есте сақтау қабілетін дамыту; әннің сөздік мағынасын түсіне білуге үйрету; музыкалық жетекшімен және топпен ілесе ән айту қабілетін жетілдіру; топпен ән айту кезінде ырғақты сезіне білу қабілетін дамыту; би қимылдарын орындауда ептілікке, дәлдікке үйрету. Балаларды мәдени қарым-қатынас пен адамгершілік ережелеріне тәрбиелеу; оқу қызметіне белсенділіктері мен қызығушылықтарын арттыру.			
Екінші таңғы ас	Балалардың беті-қолын жуып, екінші таңғы асқа отыруы. Ас ішу мәдениетімен таныстырып отыру. Қасық, шанышқыны дұрыс пайдалануды үйрету. Ас ішкенде сөйлемей. Астан соң беті-қолды жуу. Біз ақылды баламыз, Айтқан тілді аламыз. Тамақ ішер алдында Тып-тыныш боп отырамыз!				
Серуенге дайындық	Балаларды өзкіімдерін тануға, атауға, өз шкафын таңбалауы шарқылытабуға үйрету. (мәдени-гигиеналық дағдылар, дербес әрекет)				
Серуен	Ауарайына қарай қарды өзгеруін байқау. (қоршаған ортамент анысу, сөйлеуді дамыту, сөйлеуді дамыту,	Күннің уақытығын байқау. (қоршаған ортамент анысу, сөйлеуді дамыту, көркем әдебиет)	Қар жауғаннан кейінгі ағаштардың жайы қандай? (қоршаған ортамент анысу, сөйлеуді дамыту,	Ағаш пен бұталарды бақылау (ағаштар: қайың, шырша, алма ағашы; бұталар: жұпаргүл, шие).	Құстарды бақылау (сары шымшық, бозторғай, сауысқан, торғай, көгершін). (қоршаған ортамен

	<p>көркемәдебиет) Болжау. Аяздықүніқаржауса – күнжылынады. Суықтанқорықпа – суықсуменжуын. Мақал-мәтел Қыс қандай болса, жаз да осындай. Байқау: Жылы күндері жауған қар жабысқақ болады, қар жабысқақ, аққала жасауға ыңғайлы туралы болатынын балаларға түсіндіру, ал аязды күндері қар үгітіліп, құрғап тұрғанда ештеңе жасауға болмайды. Ауа қысымының өзгеруіне байланысты қардың өзгеретінін бақылатып отыру, қардың өзгеру себептерін тереңдете түсіндіру. Қимылды ойын: «Бәйге» (дене шынықтыру) Мақсат-міндеттері. Балаларды әртүрлі жарысқа қатысуға үйрету. (кім бұрын жылжиды, кім бұрын озады сол жеңіске жетеді) Балаларды достарының жеңісіне</p>	<p>Мақал-мәтел. Егер жұмыс болмаса, кешке дейін күнде ұзақ. . Бақылау: желтоқсанда күнқысқа, түнұзақ, соған назараудару. Балалардың сөздік қорының құрамына көніл бөлу, табиғатқа қызығушылығын арттыру. Қимылды ойын. «Бермеймін» (денешынықтыру) Мақсат-міндеттер. Қалың қар үстінде шеңбер жасау. Әркім қасында тұрған баланы белгі бойынша өзін тартып қалады. Балаларды күшті болуға, шыдамдылықпен ойы нережесін бұзбауға тәрбиелеу. Еңбек: ауланы түскен бұтақта рдан жинастыруға, тәрбиешіге көмектесуге ынталандыру, әр баланың еңбекке жүйелі қатысуын қамтам асызету. (еңбекіс-әрекеті) Өзбетімен ойындар: балалардың ойынуақытында бір-біріне деген қарым-</p>	<p>көркемәдебиет) Мақал-мәтел. Желтоқсанда қысқа мықтөсейді. Алаязөзен арқылы көп ірлер тұрғызады. Бақылау: қар жауғаннан кейін ағаштың қалпы қандай әдемі екеніне балалардың көңілінаударту. Кішкентай ағаштар үшкір дөңгелек тебетейге оранды, кейбіреуі тоқыма жіп сияқты, кейбіреуі тоқыма жіп сияқты, мақталы шар сияқты. Балаларды ағашты күтуге үйрету. Қар басқана ағаш бұтақта арымайысып тұрады, ол қалың қарды ақырындап түсіру керек екенін түсіндіру. Ағаштар жапырақтарының етүсіретінін түсіндіру. Балаларды табиғатты сүйуге үйрету. Олардың өз сөзінен алған әсерлеріна йтуға үйрету. Қимылды ойын «Аю апанында» (дене шынықтыру) Балаларды әртүрлі бағытта жүгіруге,</p>	<p>(қоршаған ортамен танысу, сөйлеуді дамыту, көркем әдебиет) Көркем сөз. «Қарағай». Тау баурайын - жағалай, Биік-биік қарағай. Оқтай тұзу бойлары, Шымыр өскен баладай. Бақылау. Балалардың назарын ағаштардың және бұталардың сыртқы сұлулығына аудару (жапырақ жоқ). Ағаштың сыртқы түрлерін ажырата білуге жаттықтыру (ағаштың пішіні, бұтаның орналасуы, тамырдың түрі мен сыртқы пішіні); ағаштар: терек, қайың, шырша, гүлшетен, алма ағашы; бұталар: долана, жұпаргүл, шие. Балаларға аяз кезінде ағаш бұталарының тез сынғыш болатынын түсіндіру. Балаларды ағаштарға сүйіспеншілікпен қарауға тәрбиелеу. Қимылды ойын «Шаңғы жарысы».</p>	<p>танысу, сөйлеуді дамыту, көркем әдебиет) Көркем сөз. Шыр-шыр еткен торғайды. Қорғамасаң болмайды, Кіп-кішкентай торғайлар, Бақшамызды қорғайды. Жұмбақ. Қалқып тұрып аспанда, Үн шығарып сан қилы, Өнеріне басқанда, Тұла бойың балқиды. (Бозторғай) Бақылау: құстардың атауын есте сақтау, ұшып келетін құстарды белгілеріне сай ажырата білу (көлемі және түстеріне байланысты). Әр түрлі құстардың қозғалысы мен ерекшеліктерін ескере білуге үйрету (сауысқанның қадамы үлкен; торғай екі аяғымен секіреді; көгершін - жиі, ұсақ қадамдар жасайды т.б.) Құстар ұшып жүргенде немесе отырғанда жақсы</p>
--	--	--	--	---	---

	<p>жеткеніне қуануға үйрету. Еңбек: Мақсат-міндеттері. Қардан жолды тазартуға тәрбиешіге көмектестіру. Тәжірибе. Қардың қасиеттері. 1. Аязды күні қарды қолғаппен алса, ол жабыспайды, шашылады. 2. Қарға су құйсаң, одан қаршық жасауға болады. Қар дымқыл әрі жабысқақ, болады. Қортынды. Бұдан біз қардың дымқылдығынан қар әдемі тұтас түрде болатындығын байқадық. (еңбек іс-әрекеті)</p>	<p>қатынасын түзету, қылықтарыменістері найқындау, өзкөзқарасын дәтұрақ ты болу; құрдасының ойыменө зіні ойын сәйкестенді ріп, ойыншықтарды, рөлді және міндеттерд і бөлісудегі қимылыс- әрекеттерін сыпайы тү рде аңғарта білуін дамыту.</p>	<p>жылдам қозғалысқа үйрету. Еңбек: бұтақтарды қардан сілкіп тазарту. Балаларға ағаштарды ажыратуды үйрету. Олардың эстетикалық танымын байыту. (еңбек іс-әрекеті) Өз бетімен ойындар: өз бетінше ойнау дағдыларын дамыту.</p>	<p>(дене шынықтыру) Дыбыс белгісіне көңіл бөлу (шанада отырып, аяқпен итеру; үстінде отырып, қолмен итеру). Дене шынықтыру әрекетінде алған білімдерін іс жүзінде қолданып, жарыстарға қатысуға ынталандыру. Еңбек: ағаш және бұта түптеріне қарды үю және еңбектің маңыздылығын білуге үйрету. Жақсы ынтамен еңбектенуге тәрбиелеу. (еңбек іс-әрекеті) Өз бетімен ойындар: алдын-ала ойын тақырыбына келісіп, рөлдерді бөлу, 3-4 баладан тұратын ойын топтарында бастаушылардың қимыл-әрекеттеріне басшылық жасау.</p>	<p>көрінеді, егер олар ағаштың бұталарында отырса ажырату қиынға соғады. Құстарға қыста азық табу қиын болатындығын түсіндіру. Оларды қосымша тамақтандырып тұру керектігін түсіндіру. Қимылды ойын «Қарғалар». (дене шынықтыру) Ойынға деген қызығушылықтарын арттыру Еңбек: қыстың күні құстарға далада тамақ беруге баулу. (еңбек іс-әрекеті) Берілген тапсырмаға жауапты болу: өз еңбегіне қанағаттана білу. Өз бетімен ойындар. Балаларға өз рөлдерін және құрбыларының рөлдерінің мазмұнын есте сақтай білуге үйрету; ойын барысында балаларды 2-3 рөлде ойнауға баулу; бағыну, басқару, тендік қарым-қатынас ережелерін білу.</p>
<p>Серуеннен оралу</p>	<p>Балаларды киімдерін жүйелі шешінуге дағдыландыру, шкаф сөрелеріне киімдерін жинау, қолдарын жуу. (мәдени-</p>				


	гигиеналық дағдылар, дербес әрекет)				
Түскі ас	Гигиеналықдағдылар Балалардықолынжуаралдындажеңдерінтүріп, бетінсушашпайжууғаұйрету; дәретханаданкейінжәнеқажетболғандақолдыжуумүмкіндігінкүшейту. Көркем сөз Дос бол сабын, сумен сен, Жиі-жиі жуын сен, Таңертен де кешке де, Жуын күндіз-кешке де, Жуын күндіз-түсте де, Жуын тамақ алдында, Жуын тамақ соңында, Жуын ұйықтар кезінде, Жуын тұрған мезгілде. (мәдени-гигиеналық дағдылар, көркем сөз)				
Күндізгі ұйқы	«Жылбасынатыласқанхайуанаттар» ертегісіноқыпберіп, балалардыұйықтату. (көркем әдебиет)				
Бірте-бірте тұрғызу, сауықтыру шаралары	Керуеттегіжаттығулар Көзіміздіашайық Аунап, қунапалайық, Ұйқымыздыашайық "Самалжел" - іштежатып, қолдарыденебойында. Бастарынсәлкөтеріп, желсоққанынкелістіру: "Ф-ф-ф". "Желдіңжелпуі" - іштежатып, қолдарыденебойында, қолдарынекіжаққасозу. "Желбұлттардыайдайды" - тізенікүшақтапжату. Аяқты құшақтап денемен адына-артына тербелу. (мәдени-гигиеналық дағдылар, көркем сөз, дене шынықтыру)				
Бесін ас	Алдынақойғанасқаназараударту; дастарханбасындаотырумәдениеті, тамақтанумәдениетінебаулуғабағытталғанжеке-даражұмыс; этикетережелері. (мәдени-гигиеналық дағдылар)				
Балалардың дербес әрекеті (баяу қимылды ойындар, үстел үсті ойындары, бейнелеу әрекеті, кітаптар қарау және тағы басқа әрекеттер)	Жапсыруданойын-жаттығу "Шыршаойыншықтары" Мақсат-міндеттер: кіші топ балаларды шырша және шырша ойыншықтарының дайындамаларын қағаз бетіне	Қоршағанортамент анысуданойын-жаттығу "Жасылшыршасылығы". Мақсат-міндеттер: ортаңғы топ балалардышыршаағашыныңерекшеліктеріментаныстыру; жаңажылдашыршаағ	Көркемәдебиеттенойын-жаттығу "Жаңажылқарсаңында". Мақсат-міндеттер: кіші топ балаларды "Жаңажыл қарсаңында" картинасының мазмұныментаныстыра	Қоршағанортамент анысуданойын-жаттығу "Жасанғаншырша". Мақсат-міндеттер: Ортаңғы топ Балалардыңжасылшыршатуралытүсініктерінкеңейту; жасылшыршаныңтабиғатыныңтөртмезгілінд	Сөйлеудідамытудан ойын-жаттығу "Аққаламенсөздікжаттығулартізбегі". Мақсат-міндеттер: ересеек топ балалардыңтақпақжәнежұмбақауызәдебиетформаларыжөніндеұғымдарыңқалыптастырудыжалғастыру;

	<p>орналастырып, жапсыруға үйрету.</p> <p>Математиканегізде ріненойын-жаттығу "Қапқажасырынған сыйлықтар".</p> <p>Мақсат-міндеттер: ортаңғы топ балалардың заттарды көзбен көрмей-ақ бірден бекседейін сауамалы туралы білімдерін кеңейту.</p> <p>«Көзінді жұмып, қолыңмен анықта». Ойынның мақсат-міндеттері: ұзын - қысқа, жуан - жіңішке, үлкен - кіші ұғымдарын бекіту.</p> <p>Ойынның құрал-жабдықтары: қарындаштар, таяқшалар.</p> <p>Ойынның мазмұны: балалар сипап сезу арқылы заттың ұзыннеқысқалығын анықтайды. Ұзындығы әртүрлі қарындаштар аралынады. Жүргізуші бір баланы шақырып, оған «көзінді жұмда, қарындаштың ұзыннеқысқалығын анықта» деген тапсырма береді (сөйлеуді дамыту)</p>	<p>ашын пайдалану себептері туралы білімдерін кеңейту.</p> <p>Театрды сахналау. Мақсат-міндеттер: «Жылбасын аталасқан хайуанаттар» ертегі желісін қуыршақ театрымен сахналау. Ертегідегі рөлдік диалог сөздерді балалардың наша білуіне, қарым-қатынаста сыйпаылықты сақтау іскерліктері немүмкіндіктертуғыз у. (көркем әдебиет, қазақ тілі)</p>	<p>отырып, картинадағы әрекеттер арқылы эмоционалды жауаптар қайтара білуге үйрету.</p> <p>Дидактикалық ойын «Сықырлы суреттер». Мақсат-міндеттер: кіші топ балалардың логикалық ойлау қабілетін, ес, зейін, қабылдау үрдістерін дамыту. Ойынның құрал-жабдықтары: қиылған әртүрлі суреттер. Ойынның мазмұны: балалар алдарындағы үлгі бойынша қиындылардан тұтас суретті құрайды. Сурет бойынша әңгіме құрауды ұсыну. (танымдық дағдылар, сөйлеуді дамыту)</p>	<p>ежасыл болатындығын байқаудағыларын жаңа жасылшыршаның қасиеттерін білуге деген қарапайым зерттеушілік әрекет дағдыларын арттыру; Жаңа жылдық сыйлық тарту аралы түсінік беру.</p> <p>Шыршаның көркем сөздермен жұмбақтау арқылы балалардың тілімен сөздік қорын молайту; ой белсенділігін, бақылау, талдау, тұжырымдар жасаудағыларын және естесіне қатауымен ойлау қабілетін дамыту. Балалардың оқу қызметінде жасылшыршаға қызығушылықтарына арттыру; бір-біріне мәдени қарым-қатынас пен ізгілік ережелеріне және жансыз табиғаттағы құбылыс ерекшеліктерін танып-білсе мдеген танымдық белсенділікке тәрбиелеу.</p> <p>Ересек топ Сурет салудан ойын-жаттығу "Шыршаның түрлі ой</p>	<p>Жаңа жыл мерекесіне қатысты тақырыпты шыңдау.</p> <p>"Сипаттамасы бойынша таны" дидактикалық ойыны. Мақсат-міндеттер: сипаттау әңгімесін құрастыруды үйрету, зейіндерін, сөйлеу тілдерін дамыту, ұқсастықтары мен айырмашылықтарын табу. (сөйлеуді дамыту)</p> <p>Вариативті компонент. Математиканегіздері "Уақыт түсінігі". Мақсат-міндеттер: балаларды уақыттың бөліктері туралы (таңертең, күндіз, кеш, түн) түсінік беру; тәулік бөліктерінің атауын; табиғат құбылыстарымен байланыстыруға үйрету; аптадағы күндердің атауын жаттау; балалардың бойында уақыт туралы түсінік қалыптастыруды</p>
--	---	--	--	---	---

				ыншықтары". Мақсат-міндеттер: балаларды ұйымдастырып, ұжымдық сурет салуа малдарына бейімдеу; шырша бұталарына фла омастермен қылқанда рын, түрлі пішінді, түрлі түсті ойыншықтар арды салу техникасын дағдыландыру.	жалғастыру.
Балалармен жеке жұмыс	<p>«Қажетті сөзді тап».</p> <p>Мақсат-міндеттер: тапқырлыққа, ойланып жауап беруге үйрету.</p> <p>Ойының ережесі: тәрбиеші бір сөз атайды, балалар соған қажет заттардың атын байланысты сөздерді тез атауға тиісті. Мысалы: тоқылтатын заттарды атады, балалар шұлық, шәлі, қолғап, жемпір деп жауап береді. Қайда, немен, кім тоқиды?</p> <p>- Фабрикада машинамен, үйде біз бен тоқымашы тоқиды.</p> <p>- Тігілетін заттарды ата? Көйлек, етік, тымақ, көрпе, пальто,</p>	<p>Кел, жазайық.</p> <p>Мақсат-міндеттер: тиянақтылыққа, көркем жазуға, қалам ұстауға үйрету. Үзік сызықтарды салу білігін бекіту. Балаларға үлгілер таратылады. Суреттер мен жазулар үзік сызықтар арқылы беріледі.</p> <p>(сурет салу)</p>	<p>Дидактикалық ойын «Суретші қай жерде кәсіпкер?»</p> <p>Мақсат-міндеттер: балалардың ойлау қабілетін дамыту, суреттегі сәйкессіздікті баалауға үйрету. Ойынның мазмұны. Тәрбиеші суретшінің «Қыс» тақырыбына сурет салғанын айттады. Балалардан оның бәріне дұрыс салғандығын тексеруді сұрайды. Балалар қыс мезгілінде болмайтын көріністерді атауып, оның қай мезгілде болатынын айттады.</p> <p>(қоршаған ортамен танысу, сөйлеуді дамыту)</p>	<p>Ойын "Барлық мамандықтар қажет, барлық мамандықтар маңызды».</p> <p>Мақсат-міндеттер: сөйлеуде белгілі бір кәсіптерге тән заттарды білдіретін зат есімдердің деративті жағдайының формасын бекіту. Жабдықтар: заттық суреттер; түрлі түсті қарындаштар немесе киізден жасалған қаламдар. Ойынның барысы: балаңызға оң жақта (сатушы, краншы), сол жақта (Суретші, ағаш ұстасы, кассир) қандай кәсіптерді көретінін айтуға шақырыңыз. Баладан парактың төменгі жағындағы</p>	<p>«Қолымда не бар?» ойыны.</p> <p>Мақсат-міндеттер. Мынадай ұғымдарды пысықтау: ұзын - қысқа, жуан - жіңішке, үлкен - кіші, оң - сол; кеңістік түсінікті пысықтау, кимылды, түсіну сезімдерін дамыту. Керекті материалдар. Табиғи материалдар: ұсақ тастар, жаңғақтар, таяқшалар. Ойынның мазмұны. Балалар қолын артына ұстайды. Тәрбиеші олардың қолына үлкендігі түрліше, бірақ тегі бірдей екі затты, мысалы, үлкен және кішкентай тасты ұстатады. Балалар қолына қарамастан, оң</p>

	<p>т.б.. - Қайда, немен, кімтігеді? (сөйлеуді дамыту, танымдық дағдылар , қазақ тілі)</p>			<p>заттардың атын сұраңыз. Оған жұмыс үшін қандай зат қажет екенін анықтап, айтуын сұраңыз. Мысалы: Ағаш ұстасына қажет ... (сүргі). Краншыға қажет ... (көтергіш кран). Сатушыға қажет ... (таразы). Кассирге қажет ... (касса). Балаңызға сіз бастаған сөйлемді аяқтауды ұсыныңыз. Оған затты жұмыс үшін қажет адаммен байланыстыруды сұраңыз. (сөйлеуді дамыту, қоршаған ортамен танысу, қазақ тілі)</p>	<p>қолында үлкен тас, сол қолында - кішкентай тас бар екенін айтуға тиіс. Балалар оның жауабының дұрыстығын тексереді. Енді тәрбиеші екінші баланың қолына жуандығы бірдей, ұзындығы әртүрлі екі таяқша немесе жуандығы әртүрлі, ұзындығы бірдей екі қарындаш ұстатады. Топ алдына шақырылған балалар бір-біріне 2-3 жаттығу көрсетеді. Ешқандай қателік жібермеген балалар жеңімпаздар болып есептеледі. (математика негіздері, сөйлеуді дамыту, қазақ тілі)</p>
<p>Серуенге дайындық</p>	<p>Мақсат-міндеттер: - киімді дұрыс бүктеп салуға, ілуге, аяқ-киімді тұзу қоюға машықтандыру; - өзбетінше жылдам және дұрыс ретпен киіне (шешіне) білуді дағдыландыру; - шкафқа ілінген, қойылған бас киім, киім, аяқ-киім сияқты заттарды өз зорындарын біліп, тәртіпті сақтауды ұстануға тәрбиелеу; - ауарайына сай киінгенін қадағалай білуге, киімді, аяқ-киімді таза ұстауға баулу; - көмек көрсете білуге, алғы сайтуға тәрбиелеу. (дербес әрекет)</p>				

Серуен	Түскісеруендегі бақылауды жалғастыру. (қоршаған ортаментанысу, сөйлеуді дамыту, көркем әдебиет)				
Балалардың үйге қайтуы (ата-аналарға кеңес)	«Баланың эмоциялық жағдайы».	«Баланың здың неге бейімендігін байқадыңыз ба?»	Кеңес беру. «Неліктен бала тыңдамайды?»	Балалар отбасында өздері не істей алатындары туралы әңгімелесу.	«Айына бір рет отбасы күнін өткізу».

Тексерілді әдіскер: Капизова Л.Қ. 
Тәрбиешілер: Муканова С.Е. Кайржанова С.К.

Тәрбиелеу - білім беру процесінің циклограммасы

«Мектепке дейінгі ұйым (балабақша\мектепке дейінгі шағын орталық): «Жалтыр негізгі мектебі» КММ-нің жанындағы «Балбөбек» шағын орталығы

Топ: аралас топ

Балалардың жасы 2,3,4 жасқа дейінгі балалар

Жоспардың құрылу кезеңі 18 – 22 желтоқсан 2023 жыл

Апта күндері	Дүйсенбі	Сейсенбі	Сәрсенбі	Бейсенбі	Жұма
Балаларды қабылдау	Таңғысүзгі: балалардыңтерісін, денеқызуын, сыртқыкелбетінтексеру. Балалардыжақсыкөңілкүйменқарсыалужәнеоларғақолайлыжағдайжасау. Баланыңкөңілкүйін, оныңжекепікірін, қызығушылығынанықтау. (сөйлеудідамыту)				
Ата-аналармен әңгімелесу, кеңес беру	Ата-аналармен балаларды ертерек ұйқыға жатқызулары туралы әңгімелесу.				
Балалардың дербес әрекеті (баяу қимылды ойындар, үстел үсті ойындары, бейнелеу әрекеті, кітаптар қарау және тағы басқа әрекеттер)		"Төсектерді төсеуге күтушіге көмек көрсету". Мақсат-міндеттері: балаларды өз төсек-орындарын ажыратуға үйрету; ересектерге көмек көрсетуге деген ынтаны тәрбиелеу; жұмысқа деген ұмтылысты, тапсырылған іс үшін жауапкершілік сезімін тәрбиелеу. (еңбек дағдылары)	"Бөлмеөсімдіктерін жуу". Мақсат-міндеттері: балаларғасуаруәдістері (тегенде, жапырақтардыңнастында) жәнеережелер(толтырмай, біркелкісуару) туралытүсінікберу; өсімдіктергекүтімжасауниетіндамыту. Балалардыкөмеккетарту, жабыкөсімдіктертуралыбалалардыңойларыннақтылау. (еңбекдағдылары)	Аквариумдағыбалықтардықоректендіру. Мақсат-міндеттер: балыққақамқорлықжасауғаүйрету, аквариумдағыбалықтыңәдеттерінеқызығушылықтудыру. (еңбек дағдылары)	"Кірлегенорамалдардыауыстыру". Мақсат-міндеттер: еңбеккедегентұрақты қызығушылықтарын, тапсырманытиянақты орындауұмтылыстарынқолдау. Орамалдардыбөлекұшыққайлугеүйрету. Еңбектенуге, ересектергекөмектесугедегенниеткетәрбиелеу. (еңбек дағдылары)
		"Пішіндерді құрастыр" үстел үсті ойыны. Мақсат-міндеттер: қолқимылдарыныңкемділігін, дәлдігін, көзмөлшеріндамыту	Санамақтар. Бірім - бір, Екім - екі, Үшім - үш, Төртім - төрт, Бесім - бес, Алтым - алты,	"Лото" үстел ойыны. Мақсат-міндеттер: балалардызаттардытоптауғабаулу, зейінді, байқаудыдамыту.	Пирамидаларды құру жаттығулары. Пирамиданықұрайтынсақиналардыңсаны 8-10 дана. Мақсат-міндеттер: қолдыңұсақмоторика

		<p>. Жаттығубарысы: жүргізушібалаларға есептаяқшалардыта ратыпбереді. Балаларсолардангео метриялықпішіндер діжасапшығарукере к. Төмендегідейтапсы рмаларберіледі: төрттаяқшаданшар шықұрастыру; үштаяқшаданүшбұр ышқұрастыру; үйкұрастыру; жалаушақұрастыру; жұлдызшақұрастыр у. (математика негіздері)</p>	<p>Ауырбалтам, Қалдықалтам! Қырқылдауық, Қырматауық! Олпық-солпық, Сенкір, сеншық! (көркемәдебиет, сөйлеудідамыту)</p>	<p>Балаларқысмезгіліні ң, жаңажылдықсуретте рдіңжалпыатаулары бойыншажинайды. Құралдары: ойыншықтар, киім, тамақжәнет. б. заттыққарточкаларм ентоптастыруғаарна лағанпанно- карточкалар. (сөйлеуді дамыту)</p>	<p>сын, көлемді, түстіажыратуқабілетт еріндамыту. (танымдық дағдылар)</p>
<p>Таңертеңгі жаттығу</p>	<p>Жалпыдамытужаттығулары</p> <p>1.Бастапқықалып: денетік, аяқбірге, қолдыжанынажіберу. 1 - қолдарымениықтарынкүшақтап, саусақтарынжүму; 2 - бастапқықалыпқакелу. (жаттығу 4 ретқайталаанады).</p> <p>2. Бастапқықалып: денетік, аяқбірге, қолбелде. 1 - оңаяқтыұшыменалдынақою; 2 - бастапқықалыпқакелу. (Осы жаттығу сол жақпен қайталаанады, 4 рет).</p> <p>3. Бастапқы қалып: дене тік, аяқ бірге, қолды жанына жіберу. 1 - 2 - алға еңкейіп, саусақтарын еденге тигізу; 3 - 4 - бастапқы қалыпқа келу. (жаттығу 4 рет қайталаанады).</p> <p>4. Бастапқы қалып: арқаға жатып, қолды дене тұсында ұстау. 1 - тізені бүгіп, қолымен күшақтап, басын тізесіне тигізу; 2 - бастапқы қалыпқа келу. (жаттығу 3 рет қайталаанады).</p> <p>5. Бастапқы қалып: арқаға жатып, қолды дене тұсында ұстау. Бүгілген аяқтарымен ""велосипед"" тебу, 1-8 сандары аралығында санау арқылы аяқтары айналдыру; үзіліс жасап, қайта айналдыру.</p> <p>6. Бастапқы қалып: аяқты қайшылап отыру, қол белде. 1 - денені оң жаққа бұрып, оң қолын жанына жіберу; 2 - бастапқы қалыпқа келу. (жаттығу сол жаққа қайталаанады, 4 рет).</p> <p>7. Бастапқы қалып: дене тік, аяқ бірге, қол белде. 1 - 4 дейін санап, оң аяқпен секіру, 5-8 дейін санап, сол аяқпен секіру, балалар педагогтің санауы бойынша</p>				

	секіру жаттығуларын орындайды, арасында үзіліс жасап, қайтадан секіреді. (мәдени-гигиеналық дағдылар, дербес әрекет, дене шынықтыру)				
Таңғы ас	Гигиеналық дағдылар Тамақтану мәдениетін қалыптастыру: қасықты дұрыс ұстау, сорпаны төкпеу, нанды үгітпеу, майлықты дұрыс қолдану, тамақ ішкендесөйлемей. Мақсат-міндеттер: өзін-өзі күту, тамақтану, арақатынас мәдениетіне негіздерін дамыту. Асты-шашпай төкпей іш, Сораптамай баппеніш. Келген асты алдына Тауысып іш қалдырма. Тәрбиеші балалардың үстел үстінде дұрыс отыруларын қадағалайды. (мәдени-гигиеналық дағдылар, көркем сөз)				
Ұйымдастырылған іс-әрекетке дайындық		Жасыл шыршатуралы әңгімелесу. (сөйлеуді дамыту, қоршаған орта ментанысу)	Шыршатуралы әндер жаттайық. Жаңажылдық хикаяларайту. (сөйлеуді дамыту, көркем әдебиет)	Жаңажылдық мәнерлеп тақпақтарайтайық. (сөйлеуді дамыту, көркем әдебиет)	Жаңажылдық кездесу, сұхбат жүргізу. (сөйлеуді дамыту, қазақ тілі)
Мектепке дейінгі ұйым кестесі бойынша ұйымдастырылған іс-әрекет		Музыка**** "Далааппақ". Мақсат-міндеттер: кіші топ балалардың әндегі төмен және жоғары дыбыстарды ажырата білу қабілетін жетілдіру ортаңғы топ музыкадағы ырғақты сезіне білу қабілетін дамыту.	Денешынықтыру ** "Қысқы ойындар". Мақсат-міндеттер: кіші топ балаларды сапта бір-бірден аяқтың ұшымен жүруге үйрету. ортаңғы топ аяқтың ұшымен жүгіруге; күрсауларды домалатуға үйрету.	Қазақ тілі**** "Әңгімені мәнерлеп оқу" "Біз қармен қалай ойынадық". Биік - аласа. Тар - жіңішке". Мақсат-міндеттер. Ересек топ Балаларды «Біз қармен қалай ойынадық» әңгімесімен таныстыру; әңгіме жанры туралы түсінік беру; қысқы өзгерістер туралы білімдерін кеңейту, қысқы қызықтар жайлы түсініктерін қалыптастыру; «биік - аласа», «тар - кең»	Денешынықтыру ** "Қысқы эстафеталар". Мақсат-міндеттер: кіші топ балаларды бір орында тұрып екі аяқпен секіруге үйрету.

				шамалары туралы түсініктерін бекіту, сөйлеу барысында қолдануға жаттықтыру; көргенімен естігенін сәйкестендіре білу біліктілігін, еске сақтау, қиял, көру зейінін, жағымды эмоцияларын дамыту. Зейінділікке, ұйымшылдыққатәрби елеу; қысқы ойындарғақызығушылықтарыарттыру.	
Екінші таңғы ас	Балалардың беті-қолын жуып, екінші таңғы асқа отыруы. Ас ішу мәдениетімен таныстырып отыру. Қасық, шанышқыны дұрыс пайдалануды үйрету. Ас ішкенде сөйлемей. Астан соң беті-қолды жуу. Біз ақылды баламыз, Айтқан тілді аламыз. Тамақ ішер алдында Тып-тыныш боп отырамыз!				
Серуенге дайындық	Балалардыөзкіімдерінтануға, атауға, өзшкафынтаңбалауышарқылытабуғаүйрету. (мәдени-гигиеналық дағдылар, дербес әрекет)				
Серуен		Өзендібақылау (қоршағанортамент анысу, сөйлеудідамыту, көркемәдебиет) Жұмбақ. Туғанжердіңбелбеуі, Шұбатылыпқалыпты. Керемет-ау кернеуі, Тасты тесіп, жарыпты. (өзен) Мақал-мәтелдер. Бұлт өзеннен су алса	Қылқан жапырақты ағаштарды бақылау (қоршаған ортамен танысу, сөйлеуді дамыту, көркем әдебиет) Көркем сөз. Күн мұнайып тұр бүгін, Қыс ызғары келеді. Жұмбақтар. Жаңа жыл күні	Қар мен мұзды бақылауды жалғастыру. (қоршаған ортамен танысу, сөйлеуді дамыту) Мақсат-міндеттер. Судың әртүрлі күйі туралы білімдерін бекіту; жансыз табиғат туралы шынайы түсінікті қалыптастыру.	Қардың түсуін бақылауды жалғастыру. (қоршаған ортамен танысу, сөйлеуді дамыту) Мақсат-міндеттері. Қардың қасиеттері туралы түсінік қалыптастыру; қардың түсуі маусымдық құбылысқа

		<p>ғана жауады.</p> <p>Бақылау: қыстағы су құбырлары жайлы түсініктерін анықтау. Бірінші көлдің жиегінде мұз пайда болады, ол жұқа, тез ерігіш; содан толығымен қалың мұз басады; көлдегі мұз үстімен адамдар жүреді, балалар коньки тебеді; мұздың үстін қар басады, мұз астында балықтарға өте қараңғы, олар аз қозғалады. Кейбір жерлерде ойылған ойықтарды көруге болады, ол жерлерде балықшылар отырады. Судың астында ауа аз, балықтар ойықтың үстіне шығып дем аламын деп балықшының қармағына түсіп қалады. Балаларға өздерінің көргендерін ашып, толық көлемде айтуларын талап ету.</p> <p>Қимылды ойын. «Белгіні тыңда». Берілген дабыл бойынша әр түрлі қимылдар жасау. Жүгіру (қысқа, кең</p>	<p>Төрінде тұрар. Басқа күні Өскен жерінде тұрар. (шырша)</p> <p>Бақылау: қылқан жапырақты ағаштарды еске түсіру. Шырша мен қарағай ағаштарын ажырата білу.</p> <p>Шырша ағаштарының бұтағы бүкіл бойына, жоғарыдан төменге салбырап өседі; түбірі - қара; қылқан - бір-бірден өседі; жаңғақ - көп өмір сүргіш, дөңгелекше тәрізді. Жаңғақтың тұқымы бар.</p> <p>Білімдерін анықтау, қарағай мен шырша - үнемі жасыл түсті, қыста да сол түсін сақтайды. Шырша мен қарағай - қылқан жапырақты ағаш. Ағаштардың ерекшелігі мен белгілерін және ұқсастықтарын айыра білу, салыстырған сөздерін нақты жеткізу.</p> <p>Қимылды ойын. «Қақпа». Алаңда қозғалып жүру. «Бір, екі, үш - ұста»</p>	<p>Зерттеу. Үлкен және кішкентай қаңылтырдағы, таза және боялған судың қату уақытын салыстыру; ыдысқа тығыз немесе еркін салынған қардың еру жылдамдығын салыстыру.</p> <p>Ересек адамдармен бірге орындалатын қарапайым еңбек тапсырмалары: алаңда өсетін өсімдіктерге күтім жасау. Мақсат-міндеттері. Табиғаттағы еңбекке, қоршаған ортаға қызығушылықты қалыптастыру.</p> <p>Қимыл-қозғалыс ойындары. "Қарға мен торғай". (дене шынықтыру) Мақсат-міндеттері. Педагогтің бұйрығын мұқият тыңдауды үйрету; зейінді дамыту.</p> <p>"Қара сиыр" ұлттық қимыл-қозғалыс ойын. (дене шынықтыру) Мақсат-міндеттері: балаларға ойын ережелерін қатаң сақтауды үйрету; кеңістікті бағдарлай</p>	<p>жататынын түсіндіру, қыс туралы білімдерін кеңейту.</p> <p>Зерттеу. Ақ қағазға ұшып келе жатқан қар ұлпаларын ұстау; зерттеу; қасиеттерін анықтау.</p> <p>Ересек адамдармен бірге орындалатын қарапайым еңбек тапсырмалары: ағаштардың тамырларын қармен жабу. Мақсат-міндеттері. Бірлесіп жұмыс істеу қабілетін дамыту.</p> <p>Қимыл-қозғалыс ойындары. (дене шынықтыру) "Аққала ойыны". Мақсат-міндеттері. Заттарды лақтыру дағдыларын бекіту. "Допты қақпаға түсіру" қимылды ойын-жаттығуы. (дене шынықтыру) Мақсат-міндеттері. "Қақпаға" допты кіргізуді үйрету, дәлдікке, шапшаңдыққа баулу. Тәрбиеші балаларды доп (немесе әртүрлі шарлармен) ойнауға шақырады, балалар жиналған жерде сызық жүргізеді.</p>
--	--	---	---	---	--

		<p>адыммен, аяқты екі жаққа жіберіп жүгіру, секіру арқылы жүгіру). Жаттығу жұмыстарына деген қызығушылықтарын ояту, қимылдарының деңгейін жақсарту.</p> <p>Еңбек. «Қар ойыны. Қар туралы білімдерін бекіту; берілген тақырып бойынша құрылыстар жасату; табиғи материалдарды қолдану арқылы шығармашылық қабілеттерін арттыру</p> <p>Өз бетімен ойындар: ойынды ұйымдастыру кезеңі (бастапқы және жүру барысы) рөлдермен байланыстыра отырып балалардың танымдық қабілеттерін арттыру, бір-біріне көмек көрсету, қиындықтан шыға алуға талпындыру.</p>	<p>дегенде, бәрі алаңға жүгіреді. Бір-біріне көмек беруге тәрбиелеу.</p> <p>Еңбек: ағаштың қасына түскен бұталарды жинау. Балаларға алаңда жүрген кезде қоқысты жинату (ағаш жанындағы бұталар), содан кейін арнайы орынға апаруға үйрету. Өз ойларын жолдастарының ойларымен ұштастыра білуге үйрету.</p> <p>Өз бетімен ойындар. Ойынға өз беттерінше тақырып таңдап үйрену, қоршаған ортаның жақсы жақтарынан көрсетіп, алған білімдерін көрсете білу.</p>	<p>білуге, шапшаңдыққа, тапқырлыққа баулу, достыққа тәрбиелеу. Ойын барысы. Ойынға 3-10 немесе одан да көп ойыншы қатысады. Көбінесе ойынға қара зат таңдап алынады (ескі малақай, құм салған дорба және тағы басқа). Ойынға қатысушылар шеңбер құрып, көздерін жұмып тұруға тырысады. Ойынды басқарушының берген бұйрығымен бір ойыншы шеңберден шығып, тығуға әзірленген затты алып тығылады. Ойынға қатысушылардың міндеті — сол тыққан затты іздеп табу. Егер тығылған зат табылса, ойын жүргізуші ойынға қатысушылардың барлығы еститіндей дауыстап жариялайды да, барлығын табылған заттың төңірегіне жинайды. Заттың иесі өз затын қорғайды, басқалары оны алдап-сулап,</p>	<p>Сызықтан 1-1,5м жерде кішкентай қақпа тұрғызылады. Ойынға 5-6 бала қатысады.</p> <p>Өзіндік еркін ойын әрекеттері, далаға алып шығатын материалдармен ойындар: қозғалыстарды дамыту. Мақсат-міндеттері. Қар лақтыруды үйрету.</p>
--	--	--	--	--	---

				көңілін басқа жаққа бұрып, әлгі затты тартып алуға тырысады. Затты кім ала алатын болса, сол затты тығушы қызметін атқарушы болады да, қалғандары қайта шеңбер құрып, көздерін жұмып тұрады. Ойын осы тәртіппен жалғаса береді. Өзіндік еркін ойын әрекеттері, далаға алып шығатын материалдармен ойындар: еңбектеу. Мақсат-міндеттері. Қимылдарды үйлестіруді дамыту; батылдықты, шешім қабылдай алуға тәрбиелеу.	
Серуеннен оралу	Балаларды киімдерін жүйелі шешінуге дағдыландыру, шкаф сөрелеріне киімдерін жинау, қолдарын жуу. (мәдени-гигиеналық дағдылар, дербес әрекет)				
Түскі ас	Гигиеналық дағдылар Тамақтану мәдениетін қалыптастыру: қасықты дұрыс ұстау, сорпаны төкпеу, нанды үгітпеу, майлықты дұрыс қолдану, тамақ ішкендесөйлемей. Мақсат-міндеттер: өзін-өзі күту, тамақтану, арақатынас мәдениетінегіздерін дамыту. Асты-шашпай төкпейіш, Сораптамай баппеніш. Келген асты алдына Тауысып іш қалдырма. Тәрбиеші балалардың үстел үстінде дұрыс отыруларын қадағалайды. (мәдени-гигиеналық дағдылар, көркем сөз)				
Күндізгі ұйқы	«Түлкіментырна» ертегісі оқып беріп, балаларды ұйықтату. (көркем әдебиет)				
Бірте-біртетұрғызу,	Төсектегі жаттығулар. Ұйқыдан тұрғанда, бірден төсектен тұруға болмайды. Біртіндеп тұру қажет.				

<p>сауықтыру шаралары</p>	<p>1. Балалар төсекте, арқағажатып, қолын жанына созу, демдері неркін шығару. 2. Балалар төсекте, арқағажатып қолды екі жаққасозу, жұдырықтарын жұму, қолдарына алғасозыпай қастыру, демалу. 3. Балалар төсекте, арқағажатып қолдарын бастарына қойып кезекпен сола аяқтарын, онаяқтарын көтеру, екеуін бірге ұстап, жайлап түсіру. 4. Балалар төсекте, арқағажатып, қолдарын жанында ұстап, аяқтарын көтеріп велосипедтебу. Төсектен тұрғызу. (мәдени-гигиеналық дағдылар, денешынықтыру)</p>				
<p>Бесін ас</p>	<p>Таза және ұқыпты тамақтану. Тамақтану мәдениетін қалыптастыру. Астытауысып жеуге үйрету. (мәдени-гигиеналық дағдылар)</p>				
<p>Балалардың дербес әрекеті (баяу қимылды ойындар, үстел үсті ойындары, бейнелеу әрекеті, кітаптар қарау және тағы басқа әрекеттер)</p>	<p>Сурет салудан ойын-жаттығу "Қосқолғап". Мақсат-міндеттер: кіші топ балаларды монотипия сурет салу техникасы мен таныстыру; ортаңғы топ қосқолғаптың біріне қалаламмен бояу арқылы қарапайым ою элементтерін салып, екінші жаққа, қағазды екіге бүктеп, басып, турасондай оюлар бейнесін шығаруға үйрету.</p> <p>"Мысық пен тышқандар" ойыны. Ересек топ Мақсат-міндеттер: балаларды зеректікке, шапшаңдыққа, жылдамдыққа баулу; бегле бойынша қимылдауға</p>	<p>Құрастырудан ойын-жаттығу "Қысқызығы аққала". Мақсат-міндеттері: кіші топ балаларды қалдық материал: поролоннан сызық бойымен домалақ кесіп алу, домалақтарды көлемі бойынша қағаз бетінде орналастырып, аққаланы құрастыруға үйрету.</p> <p>Математиканың негіздерінен ойын-жаттығу "Қыстың жуан және жіңішке жолақтары". Ортаңғы топ Мақсат-міндеттері: балалардың заттардың жуандығы туралы білімдерін кеңейту, "ең жуан", "жіңішке", "ең жіңішке" сияқты шамалар ұғым</p>	<p>Қоршаған орта мен таныудан ойын-жаттығу "Ақаяу". Мақсат-міндеттер: кіші топ балалардың қыс мезгілдерінде табиғатты бақылау дағдыларын дамыту; ақ аюдың сыртқы түрі мен қыстағы тіршілік қалпы туралы түсініктерін кеңейту.</p> <p>Мүсіндеуден ойын-жаттығу "Жылқы". Ортаңғы топ Мақсат-міндеттер: балаларға жылқыны сәйкес заттан жасауға, денепішінін, фигураның қозғалысындарын беруге, фигураға тән сипатына қарай саздылықты, сымбаттылықты беріп білуге үйрету.</p>	<p>Вариативтік компонент. Құрастыру "Қысқызығы". Мақсат-міндеттер: кіші топ балаларға қардан құрылыс немесе қамалдар жасауға үйрету: қойылған мақсатқа жетуге, ұжымдық жұмысты эстетикалық түрде жасауға үйрету; өз әрекетін жоспарлай білу дағдысын дұрыс дамыту.</p> <p>«Тақия тастамақ» қимылды ойын. Ортаңғы топ Ойынның мақсат-міндеттер. Оқушылардың ойлау қабілеттерін дамыту. Ойынның шарты: біроқушы тақияны шеңбер бойымен жүріп, кезкелген баланың басына киізеді. Басында тақиясы бар</p>	

		<p>дағдыландыру; достыққа тәрбиелеу. "Мысық" таңдапалынады. "Тышқандар" індерінде отырады. "Тышқандар" мен "мысық" екі қарама- қарсы жақта орналаса ды. Тәрбиеші былай дейді: - Тышқанғасақшы сана пөзін мысық, Жатады ұйықтағансы пкөзін қысып. Тышқандар індерінен жүгіріп шығып (сатының баспалдақта ры арасынан өтеді нем есе жіптен секіреді), жүгіребастайды. Бірауақыттан кейін тә рбиеші: - Тынышталыңдар, тышқандар, бекергешулап күлмең дер. Ұйқыға жатқан мысық ты оятып алып жүрмең дер, - дейді. Мысықты сомдайтын бала өз рөлін атқарады, "тышқандарды қуалай ды". (дене шынықтыру)</p>	<p>дарын қалыптастыру. Ересек топ "Өз үйінді тап" дидактикалық ойыны. Мақсат-міндеттер: балаларды тапсырма б ойынша өз үйлерін тап уға үйрету; жылдамдыққа, шапшаңдылыққа тәрб иелеу. Қажетті құралдар: ағаштардың бейнесі; үйлердің суреттері. Тәрбиеші балаларды екі топқа бөліп, әр топтың ойнайтын ор нын немесе "үйін" тағайындайды. Екі топқа да әсіп тұрған бір і биік, бірі аласа ағашты көрсетед і де 1- топтағы балалардың үйі биік ағаштың оң жағы, ал 2- топтағы балалардың үйі аласа ағаштың сол жағ ы - деп белгілейді. Қайтоп өз үйлерін тез барады. Ойынекі рет қайталан ады. Ойынның соңында әрт оптың балаларын мада қтап отырады.</p>	<p>Ересек топ "Суреттер тізбегі" дидактикалық ойыны. Мақсат-міндеттер: балаларды суреттерді логикалық тізбекке ор наластыруға жаттықт ыру; қоршаған ортадағы құ былыстар мен оқиғала рдың сырын тануға, түсіндіруге ынталанд ыру; ұғымталдыққа тәрбие леу. Құралдары: бір құбылысты, оқиғаны немесе ертегі желісін сипаттайтын с уреттер топтамалары. (қоршаған орта мен т анысу, сөйлеуді дамыту)</p>	<p>алатүбір жәнетуынды сөзді аятады. Ойын осылай жалғаса береді.</p>
Балалармен жеке		Жаңылтпаштар жат	Жыл мезгілі жайлы	Көркем әдебиет шығ	Өздері білетін

жұмыс		<p>тау.</p> <p>1) Пешүстіндебесмысық, Пешішіндебесмысық. Бескүзетші, беспысық.</p> <p>2) Үшкішіішікпіштім, Бескішіішікпіштім. Нешекішіішікпіштім ?</p> <p>3) Ұшыпкеттіүшқұс, Ұшыпкелдіүшқыш.</p> <p>(сөйлеуді дамыту, көркемәдебиет)</p>	<p>әңгімелеу.</p> <p>Мақсат-міндеттер: мнемокестеге қарап әр жыл мезгілдерінің ерекшеліктерін айтып, толық сөйлем құруға үйрету.</p> <p>(сөйлеуді дамыту)</p>	<p>армаларыноқу.</p> <p>Мақсат-міндеттер: балалардәмәтінніңсөздерімендыбыстықтір кестерінқайталауғадегенұмтылыстарынқалыптастыру.</p> <p>Балалардакөркемәдебиеткеқызығушылықтарынояту.</p> <p>(көркемәдебиет)</p>	<p>ертегілері бойынша суреттерді қарау.</p> <p>Мақсат-міндеттер: суреттер бойынша сұрақтарға толық жауап беруге дағдыландыру; балалардың сөздік қорларын, байланыстырып сөйлеу қабілетін дамыту.</p> <p>Құралдары: ертегілер сюжеттері бейнеленген суреттер.</p> <p>(сөйлеуді дамыту, көркем әдебиет)</p>
Серуенге дайындық	<p>Мақсат-міндеттер:</p> <ul style="list-style-type: none"> - киімді дұрыс бүктеп салуға, ілуге, аяқ-киімді тұзу қоюға машықтандыру; - өзбетінше жылдам және дұрыс ретпен киіне (шешіне) білуді дағдыландыру; - шкафқа ілінген, қойылған бас киім, киім, аяқ-киім сияқты заттарды өз зорындарын біліп, тәртіпті сақтауды ұстануға тәрбиелеу; - ауарайына сай киінгенін қадағалай білуге, киімді, аяқ-киімді таза ұстауға баулу; - көмек көрсете білуге, алғысайтуға тәрбиелеу. <p>(дербес әрекет)</p>				
Серуен	<p>Түскі серуендегі бақылауды жалғастыру. (қоршаған орта ментанысу, сөйлеуді дамыту, көркемәдебиет)</p>				
Балалардың үйге қайтуы (ата-аналарға кеңес)		<p>«Ата-аналар балалары ауырмау үшін не істеу керек» кеңес беру.</p>	<p>Ата-аналарға балалардың тазалықтарына назар аударуларын ескерту.</p>	<p>Балаларға арналған кеңестер: "Балабақша ережелері", "Достар арасында өзін қалай ұстау керек?"</p>	<p>Балалардың бүгінгі іс-әрекеттері туралы ата-аналармен әңгімелесу.</p>

Тексерілді әдіскер: Капизова Л.Қ. 

Тәрбиешілер: Муканова С.Е. Кайржанова С.К.

Тәрбиелеу - білім беру процесінің циклограммасы

«Мектепке дейінгі ұйым (балабақша\мектепке дейінгі шағын орталық):«Жалтыр негізгі мектебі» КММ-нің жанындағы «Балбөбек»шағын орталығы

Топ: аралас топ

Балалардың жасы 2,3,4 жасқа дейінгі балалар

Жоспардың құрылу кезеңі 25– 29 желтоқсан 2023 жыл

Күн тәртібі	Дүйсенбі	Сейсенбі	Сәрсенбі	Сенбі	Жексенбі
Балаларды қабылдау	Таңғысүзгі: балалардыңтерісін, денеқызуын, сыртқыкелбетінтексеру. Балалардыжақсыкөңілкүйменқарсыалужәнеоларғақолайлыжағдайжасау. Баланыңкөңілкүйін, оныңжекепікірін, қызығушылығынанықтау. (сөйлеудідамыту)				
Ата-аналармен әңгімелесу, кеңес беру	Әңгімелесу, кеңес беру. «Тұмаудың алдын алу жолдары».				
Балалардың дербес әрекеті (баяу қимылды ойындар, үстел үсті ойындары, бейнелеу әрекеті, кітаптар қарау және тағы басқа әрекеттер)	<p>"Бөлме өсімдіктерін суғару". Мақсат-міндеттер: өсімдіктердің жарық пен ылғалды қажет етуі туралы балалардың білімдерін кеңейту, ылғалды сүйетін және құрғақшылыққа төзімді, фотофильді, көлеңкеге төзімді өсімдіктерді жапырақтарынан қалай тануға болатындығын үйрету. Сумен және өсімдіктермен жұмыс кезінде дәлдікті, өз іс-әрекеттеріне сенімділікті, еңбек дағдыларын дамыту. Қоршаған табиғатқа</p>	<p>"Шешіну бөлмесінің шкафындағы тәртіп". (тәрбиешінің көмекшісімен бірге) Мақсат-міндеттер: балаларды жеке киім шкафтарында тәртіпті сақтауға үйрету: шкафты киім мен аяккиімнен босату, сөрелерді дымқыл шүберекпен сүрту және киімді орнына мұқият бүктеу. Еңбекқорлыққа, тәртіпті сақтауға тәрбиелеу. Ұжымда ұйымдасып еңбек етуді үйрету. (сөйлеуді дамыту,</p>	<p>"Бөлме өсімдіктерін суғару". Мақсат-міндеттер: өсімдіктердің жарық пен ылғалға деген қажеттіліктері туралы балалардың білімдерін кеңейту, ылғалды сүйетін және құрғақшылыққа төзімді, фотофильді, көлеңкеге төзімді өсімдіктерді жапырақтардан қалай тануға болатындығын үйрету. Су және өсімдіктермен жұмыс кезінде дәлдікті, өз іс-әрекеттеріне сенімділікті, еңбек дағдыларын дамыту. Табиғатқа ұқыпты</p>	<p>"Бізорындықтарды орнынаорналастыр амыз". Мақсат-міндеттер: еңбекдағдыларындам ытудыжалғастыру; тапсырманыжылдам, мұқияторындау. (еңбек дағдылары)</p>	<p>"Өзтөсегіміздіжина удыүйренеміз". Мақсат-міндеттер: балалардыңөзтөсегін еұқыптықараубілікте рімендағдыларынқал ыптастыру; басқабіреугекөмектес угеұмтылуғатәрбиеле у; өзіне- өзікізметкөрсетубой ыншадербестігіменда ғдыларындамыту. (еңбек дағдылары)</p>

	<p>ұқыпты қарауға, оған қамқорлық жасауға тәрбиелеу. (сөйлеуді дамыту, еңбек дағдылары)</p>	<p>еңбек дағдылары)</p>	<p>қарауды, оған қамқорлық жасауға тәрбиелеу. (еңбек дағдылары)</p>		
	<p>"Домино" дидактикалық ойыны. Мақсат-міндеттер: кіші топ баланың топтамалар жайлы білімдерін дамыту, пысықтау; сәйкес заттың бейнесін тауып дұрыс атауға, оның атқаратын қызметі жайында бір сөйлемді құрастыруға дағдыландыру; қабылдау, зейін, ойлау қабілеттері, ұсақ қол моторикасын желілдіру. Ойыншарты. Суреттері сәйкес келетін карточкалардың біріне қатарлап тізіп қою, кім бұрын барлық карточкаларын қояды, сол жеңіп шығады. Қажетті құралдар: бірдей қос суреттер, әртүрлі объектілердің бейнеленген көлемдері 5×6 см карточкалар.</p>	<p>«Спорт-лото». Мақсат-міндеттер: кіші топ балаларға спорт түрлерін үйрету, олардың бір-бірінен айырмашылығын танып білу; спортқа деген қызығушылығын арттыру. Ойын атрибуттары: спорт түрлеріне байланысты суреттер. Ойынның барысы: балаларға спорт түрлері салынған сурет карточкасы үлестіріліп беріледі. Оны балалар тиісті суреттермен жабады. Карточканы кім бұрын жауып болса, сол жеңіске жетеді. (сөйлеуді дамыту)</p>	<p>Бояубеттеріндегі суреттерді бояу. Мақсат-міндеттер: кіші топ балалардың қуанышты эмоцияларын ояту. (сурет салу)</p> <p>Құрылыс ойыны "Зәулімғимарат". Мақсат-міндеттер: ортаңғы топ қолдың ұсақ моторикасын дамыту. (құрастыру)</p> <p>«Қимылды қайтала» саусақ жаттығуы. Мақсат-міндеттер: ересек топ қолдың, саусақтың қимылдарының үйлесімділігін дамыту. Жаттығу барысы: жүргізуші балаларға қарама-қарсы отырып, саусақтарымен кез-келген «фигураны» көрсетеді (кейбір саусақтар бүгүлі, ал кейбіреуі түзу, әртүрлі қимылдар).</p>	<p>Үстел үсті ойыны "Лото". Жалғасын тап. Мақсат-міндеттер: кіші топ қолдың ұсақ моторикасын, зейінін, байқампаздықты дамытады. (танымдық дағдылар)</p> <p>Дидактикалық ойын. «Сипаттамасы бойынша тап». Ортаңғы топ Ойынның мақсат-міндеттері: ұзын - қысқа, кең - тар, биік - аласа ұғымдарын бекіту. Ойынның құрал-жабдықтары: ойыншық жануарлар мен құстар. Ойынның мазмұны: балалар аю, түлкі, қасқыр, қоянның ойыншықтарына қарастырады. Әр ойыншықты анық тапатын атайды.</p>	<p>Үстел үсті ойыны. «Көңілді құрылыс». Мақсат-міндеттер: кіші топ үлгі бойынша геометриялық фигуралардан композиция құруға үйрету. Геометриялық фигуралар, негізгі түстер туралы білімді кеңейту. Көрнекі қабылдауын, назарын, ойлау қабілетін дамыту. (құрастыру)</p> <p>"Бояубеттеріндегі суреттерді бояу. Мақсат-міндеттер: ересек топ балалардың қуанышты эмоцияларын ояту. (сурет салу)</p>

	<p>(танымдық дағдылар)</p>		<p>Балалар сол қимылды тура солай қайталау керек. (дене шынықтыру)</p>	<p>Ойыншылардың біреуі бөлмеден шығып кетеді, басқа ойыншылар ойыншық туралы жұмбақ құрастырады. Жұмбақ құрастырғаннан кейін жұмбақты шешетін баланы шақырады. (қоршаған ортамен танысу)</p> <p>«Үй құрылысының ретін көрсет». Мақсат-міндеттер: түстерді ажыратуға жағаттықтыру; ойлау қабілеттерін, қабылдау, ес, зейін үрдістерін дамыту. Құрал-жабдықтары: баланың саны бойынша әртүрлі түсті жолақтар, пішіндер, үй суретінің үлгісі. Мазмұны: балаларға үйдің суретінің үлгісін көрсету. Балаларға әртүрлі жолақшаларды, пішіндерді таратып бері. Үлгіге қарап осы пішіндерден үйді құрастыруды ұсыну. (құрастыру)</p>	
<p>Таңертеңгі жаттығу</p>	<p>Жалпы дамыту жаттығулары (доппен) 1. Бастапқы қалып: денетік, аяқалшақ, доп төменде.</p>				

	<p>1- доптыекіқолдарыменжоғарыкөтереді, допқақараптынысалу; 2- доптытөментүсіріп, тынысшығару; 3- доптыжоғарыкөтереді; 4- бастапқықалып. Жаттығу 8-10 ретқайталанады.</p> <p>2. Бастапқықалып: денетік, аяқалшақ, доптөменде.</p> <p>1- оңғабұрылу, оңаяғыныңөкшетұсындажергедоптыұружәнесекіргендоптыұстапалу; 2- бастапқықалыпқакелу; 3-4 - осыжаттығудысолжаққақайталау. Жаттығу 5-6 ретқайталанады.</p> <p>3. Бастапқықалып: денетік, аяқбірге, допжерде.</p> <p>1-4- доптытабанменалға-артқажібермей, домалату; 3-4 - аяғынауыстырып, жаттығудықайталау. Жаттығу 5-6 ретқайталанады.</p> <p>4. Бастапқықалып: отыру, аяқтыалшаққойып, доптыжоғарыұстау.</p> <p>1-3- иірімжасап, алғаиілу, допты 3 ретаяғынауру; 4- бастапқықалып. Жаттығу 3-4 ретқайталанады.</p> <p>5. Бастапқықалып: денетік, аяқбірге.</p> <p>1- тезжергеотырып, тізеніалшақұстаужәнедоптылақтыру; 2- тезтұрып, доптыұтыпалу. Жаттығу 8 ретқайталанады.</p> <p>6. Бастапқықалып: денетік, аяқбірге, доптыбірқолыменұстау, доптыекіқолыменкезек-кезекжергеұру. Жаттығуды 8 ретқайталау.</p> <p>7. Бастапқықалып: денетік, аяқбірге, қолымендоптыұстау.</p> <p>Тізеніжоғарыкөтеріп, орнындатұрып, секіру. Жаттығу 4 рет қайталанады.</p> <p>(дене шынықтыру)</p>				
Таңғы ас	<p>Гигиеналықдағдылар</p> <p>Мақсат-міндеттер: мәдени-гигиеналықдағдыларынжетілдіру.</p> <p>Көркем сөз</p> <p>Нан – ардақты адал ас, Кәрі, жас одан аттамас. Ақ дастархан үстінде, Қол жумай оны ұстамас.</p> <p>(мәдени-гигиеналық дағдылар, көркем сөз)</p>				
Ұйымдастырылған іс-әрекетке дайындық	"Жаңажыл" мерекесінеарналғантәжірибеліқпақтаржаттау. (сөйлеудідамыту, көркемәдебиет, қазақтілі)	Аяз ата туралы тақпақ жаттау. (сөйлеуді дамыту, көркем әдебиет, қазақ тілі)	Қыс ерекшеліктері туралы әңгімелесу. (қоршаған ортамен танысу, сөйлеуді дамыту, көркем әдебиет, қазақ тілі)	Көңілді ойындар ойнап, аққала жасайық. (қоршаған ортамен танысу, сөйлеуді дамыту, қазақ тілі)	Қыс қызығы суретіне қарап, әңгіме, мәтін құрау. (қоршаған ортамен танысу, сөйлеуді дамыту, қазақ тілі, көркем әдебиет)
Мектепке дейінгі ұйым кестесі бойынша ұйымдастырылған іс-әрекет	Дене шынықтыру ** "Тальго пойызы". Мақсат-міндеттер. Ортаңғы топ Балаларды биіктігі 10 см гимнастикалық	Музыка**** "Жаңа жыл". Мақсат-міндеттер. Кіші топ Балаларды музыканы тыңдай отырып,	Дене шынықтыру ** "Гимнастикалық қабырғаға өрмелеу". Мақсат-міндеттер: кіші топ гимнастикалық	Қазақ тілі *** "Жаңа жылдық сыйлықтар". Мақсат-міндеттер. Ортаңғы топ Балалардың	Дене шынықтыру ** "Қалайық қардан аққала". Мақсат-міндеттер. Кіші топ Балаларды допты

	<p>орындықтан тепе-теңдікті сақтап жүріп өту іскерліктерін; бір ізбен жүре отырып, кеңістікте дене тепе-теңдігін сақтаудың дағдыларын дамыту;</p> <p>кіші топ балалардың гимнастикалық орындықтан тепе-теңдікті сақтап жүріп өту жаттығуының техникасын дұрыс жасай білу икемділіктерін, ұйымдастырылған іс-әрекетін пысықтау.</p>	<p>жоғары және төмен дыбыстарды ажырата білуге үйрету;</p> <p>ортаңғы топ музыка мен қимылды үйлесімді жасауға дағдыландыру;</p> <p>Отанға деген сүйіспеншілік сезіміне тәрбиелеу</p>	<p>қабырғаның тақтайшаларынан ұстап, ажырамай, өрмелеу</p> <p>ортаңғы топ гимнастикалық орындықтың үстімен баланың екі адымындай қашықтықтағы кубиктерден аттап, жүру және арақашықтықтары 40 см кеглилардың арасымен оң және сол аяқпен секіру, допты қабырғаға лақтыру жаттығуларына үйрету.</p>	<p>ұғымындағы қысқы мерекелер жайлы білімдерін кеңейту; жаңа жыл мерекесі туралы түсініктерін дамыту; сын есім және үстеу сөздер жайлы түсініктерін қалыптастыру.</p>	<p>қақпаның ішіне қарай домалатуға (арақашықтығы 1-1,5м) үйрету; допты қақпаның ішіне домалатудың техникасын меңгерту; дөңгелек заттардың домалау қасиеттерімен таныстыру.</p> <p>Ортаңғы топ Балаларды допты қақпаның ішіне қарай домалату (арақашықтығы 1-1,5 м), допты қақпаның ішіне домалатудың техникасын дұрыс жасай білу икемділіктерін жетілдіру; кол, дене бұлшық еттерін, дәлдеу қабілеттерін дамыту; кеңістікте допты домалата білудің дағдыларын қалыптастыру; ұйымдастырылған іс-әрекетіне деген қызығушылықтарын арттыру.</p>
<p>Екінші таңғы ас</p>	<p>Балалардың беті-қолын жуып, екінші таңғы асқа отыруы. Ас ішу мәдениетімен таныстырып отыру. Қасық, шанышқыны дұрыс пайдалануды үйрету. Ас ішкенде сөйлемей. Астан соң беті-қолды жуу.</p> <p>Біз ақылды баламыз, Айтқан тілді аламыз. Тамақ ішер алдында Тып-тыныш боп отырамыз!</p>				
<p>Серуенге дайындық</p>	<p>Балаларды өз киімдерін тануға, атауға, өз шкафын таңбалауы шарқылытабуға үйрету. (мәдени-гигиеналық дағдылар)</p>				

<p>Серуен</p>	<p>Ауарайына қарай қардың өзгеруін байқау. (қоршаған ортамен танысу, сөйлеуді дамыту, көркем әдебиет) Болжау. Аяздықүніқаржауса – күнжылынады. Суықтан қорықпа – суық сумен жуын. Мақал-мәтел Қыс қандай болса, жаз да осындай. Байқау: Жылы күндері жауған қар жабысқақ болады, қар жабысқақ, аққала жасауға ыңғайлы туралы болатынын балаларға түсіндіру, ал аязды күндері қар үгітіліп, құрғап тұрғанда ештеңе жасауға болмайды. Ауа қысымының өзгеруіне байланысты қардың өзгеретінін бақылатып отыру, қардың өзгеру себептерін тереңдете түсіндіру. Қимылды ойын: «Бәйге» (дене шынықтыру) Мақсат-міндеттері. Балаларды әртүрлі жарысқа қатысуға</p>	<p>Күннің ұзақтығын байқау. (қоршаған ортамен танысу, сөйлеуді дамыту, көркем әдебиет) Мақал-мәтел. Егер жұмыс болмаса, кешке дейін күнде ұзақ. Бақылау: желтоқсанда күнқысқа, түн ұзақ, соған назар аудару. Балалардың сөздік қорының құрамына көңіл бөлу, табиғатқа қызығушылығын арттыру. Қимылды ойын. «Бермеймін» (денешынықтыру) Мақсат-міндеттер. Қалың қар үстінде шеңбер жасау. Әркім қасындатұрған баланы белгі бойынша өзіне тартып қалады. Балаларды күшті болуға, шыдамдылықпен ойы нереже сінбұзбауға тәрбиелеу. Еңбек: ауланы түскен бұтақта рдан жинастыруға, тәрбиешіге көмектесуге ын таландыру, әр баланың еңбекке жүйелі қатысуын қамтам асызету. (еңбекіс-</p>	<p>Мұзды бақылау. (қоршаған ортамен танысу, сөйлеуді дамыту, көркем әдебиет) Көркем сөз. Дала аппақ, жапалақтап, Қар жауып тұртын бастан. Қалың орман, қар жамылған, Маужырайды түнгі аспан. Жұмбақ. Отқажанбайды, Суғабатпайды. (мұз) Бақылау: ауа температурасының күрт өзгеруіне байланысты судың қатты күйге айналуы нанықтау, балаларға несепті ауа температурасы өзгергенде судың қататындығын түсіндіру. Мұзбұл – қатты су құрамы екендігін түсіндіру; мұз медицинада тағамды салқын қалпында сақтап тұруға қолданылады. Мұз құрамы – тұнық, суық, қатты екендігін атау. Қимылды ойын. «Мұзды аулаға кіргіз». (денешынықтыру) Мақсат-міндеттер.</p>	<p>Бұлт пен тұманды бақылау. (қоршаған ортамен танысу, сөйлеуді дамыту, көркем әдебиет) Көркем сөз. Ақкімді, денелі, ақсақалды Соқыр, мылқаутанымастіріжанды, Үсті-басы аққырау, түсі суық, Басқан жері сықырлап келіп қалды. Жұмбақта. Көшіп жүріп желменен, Сеуіпшықты тамшысын. Қыраттарғашөлдеген. (бұлт) Аспан түйді қабағын, Сұрпердесін кердіде, Жапты жердің табанын. (тұман) Бақылау: қысқезіндегі табиғат көріністері туралы білімдерін кеңейту; қысқезіндегі аспанды жиі бұлт басады; ақырын қар жауа бастайды. Байқампаздықты арттыру. Қимылды ойын. «Бірінші болу». (денешынықтыру)</p>	<p>Қар тазалайтын машинаны бақылау. (қоршаған ортамен танысу, сөйлеуді дамыту, көркем әдебиет) Жұмбақ. Ол бензиді сүтшеішеді, Тез арада сыпыра алады, Қарды жолдан тазартып, Жолдарға топырақ себеді. (Қар тазалаушы көлік) Мақал-мәтелдер. Еңбек түбі – береке. Көптің түбі – мереке. Бақылау: адамдардың еңбегін жеңілдету үшін түрлі техниканы қолданады; адамдарға оның тиімді екенін көрсету. Қар жауғаннан кейін қардың көп болатынына назар аудару. Қолмен қарды тазалау өте қиын және көп уақыт кетеді. Сол себепті адамдар қар тазалайтын машина ойлап тапты, олар жұмысты тез істейді, машиналар да қарды тиеуге үлгермей</p>
---------------	--	--	--	--	--

	<p>үйрету. (кім бұрын жылжиды, кім бұрын озады сол жеңіске жетеді) Балаларды достарының жеңісіне жеткеніне қуануға үйрету.</p> <p>Еңбек: Мақсат-міндеттері. Қардан жолды тазартуға тәрбиешіге көмектестіру. Тәжірибе. Қардың қасиеттері.</p> <p>1. Аязды күні қарды қолғаппен алса, ол жабыспайды, шашылады.</p> <p>2. Қарға су құйсаң, одан қаршық жасауға болады. Қар дымқыл әрі жабысқақ, болады.</p> <p>Қортынды. Бұдан біз қардың дымқылдығынан қар әдемі тұтас түрде болатындығын байқадық. (еңбек іс-әрекеті)</p>	<p>әрекеті) Өз бетімен ойындар:балаларды нойынуақытындабір-бірінедегенқарым-қатынасынүзету, қылықтарыменістері найқындау, өзкөзқарасындатұрақтыболу; құрдасыныңойыменөзініңойынсәйкестендіріп, ойыншықтарды, рөлдіжәнеміндеттердібөлісудегіқимыліс-әрекеттерінсыпайытудеаңғартабілуіндамыту.</p>	<p>Таяқшаныңкөмегімен мұздыберілгенбағытт асырғанату. Спорттыңбасқадагерлерінментаныстыру.</p> <p>Еңбек. ТабиғатбұрышындақұстытамақтандыруТабиғатбұрышындақұстыөзбеттеріншетамақтандыруғаүйрету (тамақтандыру, суларынауыстыру). Табиғатаясындағықұстардыаялайбілугетәрбиелеу. (еңбек дағдылары)</p> <p>Өз бетімен ойындар: ойынбарысындабір-біріменараласабілуге, өзойларынаытабілуге, достарыныңойыменкелісіп, татуойнаудағдыларыныңалыптастыру. (сөйлеуді дамыту)</p>	<p>Бір-бірінқуалауаркылыжүгірудібекіту (көкпарғадейінжүгіріп, мәрегекелу); ойынережесінсақтау (киімненұстауға, итеруге, дөрекіліккерұқсатжоқ). Батырлыққа, күштілікке, икемділіккетәрбиелену.</p> <p>Еңбек: ойынүшінқарданжасалғанқұрылыс (ұшақ, қалашық, машина). (еңбек дағдылары)</p> <p>Біріккеніс-әрекетаркылыжақсыкөңіл-күйсыйлау; құрастыруқабілетіндамыту.</p> <p>Өзбетімен ойындар: ойынғакеректіқұралдарменжабдықтандыруүйрету; ойынбарысындатабиғизаттардықолдануғаүйрету.</p>	<p>кешігіп келіп жатады. Қарды машинамен қала шетіндегі арнайы орынға апарады. Ол көктемде еріп, өсімдіктің өсуіне ылғалы көп болады.</p> <p>Қимылды ойын. «Таяқпен сыпыру» (қалмақ халқының ұлттық ойыны). (дене шынықтыру)</p> <p>Көрсетілген бағыт бойынша таяқпен сыпыру қабілеттерін бекіту (сырғанақ тебетін жерге, сырғанақ тебетін жерден соңына дейін). Топтағы жолдастарының жетістіктері мен істей алмаған істерін қобалжымай, қолдай білуге тәрбиелеу.</p> <p>Еңбек. Түрлі түсті мұз айдынын жасау. (еңбек дағдылары)</p> <p>Судың қасиетін бекіту: ыдысқа су құйып бояу араластырып аязға қатыру; берілген тапсырманы өздері орындау (суды керек түске бояу, пішінін келтіру); бастаған істі соңына дейін жеткізу (жұмыс орнын</p>
--	--	--	--	--	---

					жинау, столды сүртіп, жинау, ретке келтіру және т.б.). Өз бетімен ойындар: таңдалған тақырыпқа сай ойын барысында ойыншықтарды айырбастап, ойын көмегімен құрастырып, түрлілігін анықтай білуге үйрету.
Серуеннен оралу	Балаларды киімдерін жүйелі шешінуге дағдыландыру, шкаф сөрелеріне киімдерін жинау, қолдарын жуу. (мәдени-гигиеналық дағдылар, дербес әрекет)				
Түскі ас	Гигиеналық дағдылар Мақсат-міндеттер: мәдени-гигиеналық дағдыларын жетілдіру. Көркем сөз Нан – ардақты адал ас, Кәрі, жас одан аттамас. Ақ дастархан үстінде, Қол жумай оны ұстамас. (мәдени-гигиеналық дағдылар, көркем сөз)				
Күндізгі ұйқы	«Досіз деген бота» ертегісі оқып беріп, балаларды ұйықтату. (көркем әдебиет)				
Бірте-бірте тұрғызу, сауықтыру шаралары	Балаларды сипап ояту. Шашты тарауден дененің сауығуына даықпалетеді. Содан кейін толық жуыну: қолдар шын таққа дейін, бет, құлақ, мойын. Майтабандықтың алдыналуға арналған жаттығулар, денені тік ұстауға тәрбиелеу. Жаяу жүру: қабырғалы жол балалардың аяқтарын керемет ұқалайды, аяқтың бұлшықеттерімен байламды аппаратын нығайтады, денені тұтастай қорғайды. Көркем сөз Түскі ұйқы уақыты, Төсегіме жатамын. Ақ көрпемді жамылып Тәтті ұйқыға батамын. (дене шынықтыру)				
Бесін ас	Таза және ұқыпты тамақтану. Тамақтану мәдениетін қалыптастыру. Астытауысып жеуге үйрету. (мәдени-гигиеналық дағдылар)				

<p>Балалардың дербес әрекеті (баяу қимылды ойындар, үстел үсті ойындары, бейнелеу әрекеті, кітаптар қарау және тағы басқа әрекеттер)</p>	<p>Жапсырудан ойын-жаттығу "Шырша ойыншықтары" Мақсат-міндеттер: кіші топ балаларды шырша және шырша ойыншықтарының дайындамаларын қағаз бетіне орналастырып, жапсыруға үйрету.</p> <p>Математиканың негіздерін ойын-жаттығу "Қапқажасырынған сыйлықтар". Ортаңғы топ Мақсат-міндеттер: балалардың заттарды көзбен көрмей-ақ бірден беске дейін санау амалы туралы білімдерін кеңейту.</p> <p>«Көзінді жұмып, қолыңмен анықта». Ойынның мақсат-міндеттері: ұзын - қысқа, жуан - жіңішке, үлкен - кіші ұғымдарын бекіту.</p> <p>Ойынның құрал-жабдықтары: қарындаштар, таяқшалар. Ойынның мазмұны: балалар сипап сезу арқ.</p>	<p>Қоршаған ортамен танысудан ойын-жаттығу "Жасыл шыршасыйлығы". Мақсат-міндеттер: ортаңғы топ балаларды шыршаға шынын ерекшеліктері мен таныстыру; жаңа жылда шыршаға ашын пайдалану себептері туралы білімдерін кеңейту.</p> <p>Театрды сахналау. Ересек топ Мақсат-міндеттер. «Жыл басын аталасқан хайуанаттар» ертегі желісін қуыршақ театрымен сахналау. Ертегідегі рөлдік диалог сөздерді балаларды наша білуіне, қарым-қатынаста сыйпаылықты сақтау іскерліктері немүмкіндіктертуғыз у. (көркем әдебиет, қазақ тілі)</p>	<p>Дидактикалық ойын Ортаңғы топ «Артығын тап». Әрбір балаға карточкалар ұсынады. Карточкадағы суретте нартық суретті тауып, мағынасын түсіндіруі нұсынады. Карточкада не бейнеленгенін атап, артығын қарандашпен сызады. Мысалы, мұнда қар артық. Қар қыста ғана болады. (сөйлеуді дамыту)</p> <p>Сюжетті-рөлдік ойын. Кіші топ "Киімдер" дүкені. Мақсат-міндеттері. Балалардың "Киімдер" дүкені, киім сатушының жұмысы ерекшелігі жөніндегі ұғымдарын тиянақтау; сатушы мен сатып алушы рөлдеріндегі әрекеттерді игерту; жағымды қарым-қатынастарға, қоғамдық тәртіп ережелеріне тәрбиелеу. Құралдар: сөрелер, қораптар, ілмектер,</p>	<p>Дидактикалық ойын: "Біреу және көп" Мақсат-міндеттер. Ересек топ Жиын сапасы бойынша әртүрлі заттардан тұратындығы туралы түсініктерін жетілдіру. Ойын шарты. Педагог балаларға суреттер таратады. Балалар суреттердің арасынан бір және көп заттар бейнеленген суреттерді табады. Педагог балалардың жұмыстарына талдау жүргізеді. (математика негіздері) Кіші топ Сюжетті-рөлдік ойын. "Супермаркет". Мақсат-міндеттері. Балаларға "Супермаркеттің" қызметі жайында түсіндіру; супермаркетте түрлі тауарлар сатылатыны туралы мәлімет беру; сатушы мен сатып алушы рөлдеріндегі әрекеттерді игерту; жағымды қарым-</p>	<p>«Ұшады, ұшпайды, өседі, өспейді» театрландырылған ойын. Мақсат-міндеттер: кіші топ балалардың танымдық қабілетін дамыту. Барысы: педагог затты атайды, егер ол ұшса, балалар қолдарымен қанат қаққандай қимылдарды жасайды; егер ол ұшпаса, олар қолдарын тізеге қояды. Егер ол өссе, олар қолдарын жоғары көтереді, егер өспесе, олар қолмен жабады. (дене шынықтыру) Ортаңғы топ Сюжетті-рөлдік ойын. "Үй құрылысы". Мақсат-міндеттер. Балалардың үй құрылысына қатысатын мамандар жөнінде білімдерін кеңейту, тиянақтау; нәтижелі қарым-қатынастарға, жауапкершілікке, еңбекқорлыққа тәрбиелеу. Құралдар.</p>
---	--	--	---	---	--

	<p>ылызаттыңұзыннеқысқалығынанықтайды. Ұзындығыәртүрліқарындаштаралынады. Жүргізушібірбаланы шақырып, оған «көзіндіжұмда, қарындаштыңұзыннеқысқалығынанықта» дегентапсырмабереді.</p> <p>(сөйлеуді дамыту)</p>		<p>киім үлгілері (көрнекілік қуыршаққа арнайы тігілген); ойыншық смартфондар, төлем карточкалары, сөмкелер, қаражат қағаздары; қуыршақтар.</p> <p>Шарты.</p> <p>Педагог дайындық жұмысы ретінде балалармен бірге дүкенге саяхатты ұйымдастыруы мүмкін. Балаларға дүкен туралы суреттер мен бейнежазбаны көрсетіп, "тауар" ұғымына киімдер де жататыны, киімдердің маусымдық киім және сырт киім, ішкіім болып бөлінетіні жайында түсіндіреді. Киімдердің үтіктеліп, сатып алушының алдына әдемі күйінде ұсынылуы керектігі жайында айтылуы тиіс.</p> <p>Сатушы немесе бірнеше сатушы өз қалаулары (немесе санамақ) бойынша тағайындалады, сатып алушылар</p>	<p>қатынастарға, қоғамдық тәртіп ережелеріне тәрбиелеу.</p> <p>Құралдар: сөрелер, қораптар, ілмектер, киім, аяккиім үлгілері, ыдыс-аяқтар, жиһаздар, азықтар, ойыншықтар; ойыншық смартфондар, төлем карточкалары, сөмкелер, тауарларға арбалар, қаражат қағаздары; есептеу машинасының макеттері.</p> <p>Шарты.</p> <p>Педагог дайындық жұмысы ретінде балалармен әңгімелесулер, супермаркет жайында суреттерді, бейнежазбалар мен жарнамалар көрсетіп, супермаркетте кез келген тауарды табуға мүмкіндігі барын түсіндіреді. Супермаркеттің іші кең болатыны, тауарлар көптеген сөрелерде топтасып орналасатыны жайында айтылуы тиіс. Супермаркетте сатушы емес,</p>	<p>Құрылыс материалдары, қағаз беттері, қара қарындаштар, сызбалар, ойыншық жүк машиналары, құрылысқа қажет ойыншық құралдар (балға, бұрағыш, тістеуік, тағы басқалар).</p> <p>Шарты.</p> <p>Педагог балалармен құрылысқа қатысатын мамандар жөнінде алдын-ала әңгімелеседі. Балалар сәулетші, инженер-құрылысшы, кірпіш қалаушы, жүргізуші, жүк тасушы сияқты мамандардың міндеттерін анықтайды. Балалар құрылысқа қатысатын мамандарға бөліне бастайды; өздеріне қажет киім және құралдарды алып, орындарына барады. Педагог балалармен бірлесіп, ойынды сәулетші бастайтынын айтады. Содан соң балалар жүк тасушы, жүргізуші, кірпіштерді қалаушылар және</p>
--	---	--	---	---	---

			<p>қолдарына қажетті құралдарды алып (карточка, қаражат, смартфон), ойын барысында қолданады.</p> <p>Сатушы тауарларды өз орындарына орналастырып, бағаларын анықтап, сатып алушыларға киім үлгілерінің ұтымды жақтарын айтады, аларға тауарларды сатады.</p> <p>Ойынды ұйымдастырғанда киімді өлшейтін орынды да ескеру керек. Балалар өз қуыршақтарын алып, белгіленген жерге киімдерін кигізіп жатады.</p> <p>Педагог диалогтарда әдептілік ережелерінің сақталуын, ойыншылар арасында сөйлеу тізбектерін реттейді, тиянақтау сұрақтарын қояды.</p> <p>Ойынның соңында қорытынды жасауға болады: тауарларды жақсы күтсе, олардың сапасы сақталады, жылдам сатылады;</p>	<p>кеңесші мен есепшілер (есептеу машинасы) көп болатыны, кеңесшілер тауарларды сөрелерге уақытында орналастырып, сатып алушыларға тауарды таңдауға көмектесетіні, есепшілер тек таңдалған тауарларды санап беріп, қанша қаражат төлеу керектігін айтатыны туралы балалар білу керек.</p> <p>Балалар ойынға қатысатын кейіпкерлерді санамақ арқылы таңдайды, сатып алушылар қолдарына қажетті құралдарды алып (карточка, арба, қаражат, смартфон), ойын барысында қолданады;</p> <p>кеңесшілер балаларға не таңдау керектігі туралы кеңес айтып жатады, есепшілер есептейді.</p> <p>Педагог диалогтарды, қатынастарды, сөйлеу тізбектерін реттеп отырады, қосымша және</p>	<p>инженер-құрылысшы сияқтылардың қызметтерін атқарып жатады.</p> <p>Педагог диалогтарда әдептілік ережелерінің сақталуын, ойыншылар арасында сөйлеу тізбектерін реттейді, тиянақтау сұрақтарын қояды.</p> <p>Педагог балалармен бірге қорытынды жасайды: үй құрылысының сапасы жақсы болуы үшін, құрылыс мамандары бірлесіп, ақылдасып, жұмысты жоспар бойынша істеуінің арқасында жетуге болады; үй құрылысында қауіпсіздік ережелерін сақтау керек.</p> <p>(қоршаған ортамен танысу, сөйлеуді дамыту, құрастыру)</p>
--	--	--	--	--	--

			<p>дүкендерде сатушы мен сатып алушы сыпайы сөздерді қолданып, әдептілік ережелерін ұстанулары тиіс; сатушының еңбегін құрметтеу керек; сатып алушының таңдауын құрметтеу керек.</p> <p>(қоршаған ортамен танысу, сөйлеуді дамыту, қазақ тілі)</p>	<p>тиянақтау сұрақтарын қойып жатады. Ойын соңында қорытынды жасауға болады: тауарларды жақсы күтсе, сапасы сақталып, жылдам сатылады; супермаркет - қоғамдық орын болғандықтан, ол жерде де әдептілік ережелерін ұстану керек; супермаркетте жүрген барлық адам бір-бірінің уақытын, еңбегін бағалау қажет.</p> <p>(қоршаған ортамен танысу, сөйлеуді дамыту, математика негіздері, қазақ тілі)</p>	
<p>Балалармен жеке жұмыс</p>	<p>«Қажетгісөздітап». Мақсат-міндеттер: тапқырлыққа, ойланыпжауапберуге үйрету. Ойынережесі: тәрбиешібірсөзатайды, балаларсоғанқажетзаттардыңатынабайланыстысөздердітезатауғатиісті. Мысалы: тоқылатынзаттардытадесе, балаларшұлық, шәлі, қолғап,</p>	<p>Кел, жазайық. Мақсат-міндеттер: тиянақтылыққа, көркем жазуға, қалам ұстауға үйрету. Үзік сызықтарды салу білігін бекіту. Балаларға үлгілер таратылады. Суреттер мен жазулар үзік сызықтар арқылы беріледі. (сурет салу)</p>	<p>Көркемсөзжаттау "Қар". Жаудыміне, қараппақ, Айналаныңбәріаппақ. Жасырыптыжолдарды: Тегістептіорларды. Үстінжауыпкөлдердің, Бетінбүркепбелдердің. Жастыкетіптаудыасқақ Жаңтайыптыжамбаст</p>	<p>«Суреттердіорналас тыр». Ойынныңмақсат-міндеттері: заттардытоптастыруғажаттықтыру, өзбетіншетапсырман ыорындауғадағдыландыру, ойлауқабілетіндамыту. Ойынныңқұрал-жабдықтары: торкөзсалынғанқағаз беттері, әртүрлісуреттер.</p>	<p>«Табиғатжайлыәңгі мелесу». Мақсат-міндеттер: балалардыңдүниетанымын, тілбайлығындамыту. - Табиғатдегенімізне? Табиғат – жер, тау, ағаш, су, орман, өсімдіктерденжәнежан-жануарлардантұратынқоршағанорта. (қоршаған ортамен танысу)</p>

	<p>жемпірдепжауапбереді. Қайда, немен, кімтоқиды?</p> <p>- Фабрикадамашинкам ен, үйдебізбентоқымашы тоқиды.</p> <p>- Тігілетінзаттардыата ? Көйлек, етік, тымақ, көрпе, пальто, т.б..</p> <p>- Қайда, немен, кімтігеді? (сөйлеудідамыту, танымдықдағдылар, қазақтілі)</p>		<p>ап. Жаңтайыптыжамбаст ап. (ТілігенШопаев) (көркемәдебиет)</p>	<p>Ойынныңмазмұны: балаларберілгенсуреттердіәрбағанменжолға аолардыңбіріғанакелетіндейетіп, шаршыторкөздергеорналастырады. (танымдық дағдылар)</p>	
Серуенге дайындық	<p>Мақсат-міндеттер:</p> <ul style="list-style-type: none"> - киімдідұрысбүктепсалуға, ілуге, аяқ-киімдітүзуқоюғамашықтандыру; - өзбетіншежылдамжәнедұрысретпенкиіне (шешіне) білудідағдыландыру; - шкафқаілінген, қойылғанбаскиім, киім, аяқ-киімсияқтызаттардыөзорындарынбіліп, тәртіптісақтаудыұстануғатәрбиелеу; - ауарайынасайкиінгенінқадағалайбілуге, киімді, аяқ-киімдітазаұстауғабаулу; - көмеккөрсетебілуге, алғысайтуғатәрбиелеу. <p>(дербес әрекет)</p>				
Серуен	Түскісеруендегібақылаудыжалғастыру. (қоршағанортаментанысу, сөйлеудідамыту, көркемәдебиет)				
Балалардың үйге қайтуы (ата-аналарғакеңес)	«Баланың эмоциялық жағдайы».	«Баланыздыңнегебей імекендігінбайқадыңызба?»	«Отбасының денсаулық бағдарламасы».	Баяндама «Бала неге өтірік айтады?»	Кеңес «Тұмаудың алдын алу жолдары»

Тексерілді әдіскер: Капизова Л.Қ. 

Тәрбиешілер: Муканова С.Е. Кайржанова С.К.

Тәрбиелеу - білім беру процесінің циклограммасы

«Мектепке дейінгі ұйым (балабақша\мектепке дейінгі шағын орталық):«Жалтыр негізгі мектебі» КММ-нің жанындағы «Балбөбек»шағын орталығы

Топ: аралас топ

Балалардың жасы 2,3,4 жасқа дейінгі балалар

Жоспардың құрылу кезеңі 01-05 қаңтар 2024 жыл

Апта күндері	Дүйсенбі	Сейсенбі	Сәрсенбі	Бейсенбі	Жұма
Балаларды қабылдау	Таңғысүзгі: балалардыңтерісін, денеқызуын, сыртқыкелбетінтексеру. Балалардыжақсыкөңілкүйменқарсыалужәнеоларғақолайлыжағдайжасау. Баланыңкөңілкүйін, оныңжекепікірін, қызығушылығынанықтау. (сөйлеудідамыту)				
Ата-аналармен әңгімелесу, кеңес беру	Баяндама. «Баланың дамуы мен тәрбиесінде күн тәртібінің маңызы».				
Балалардың дербес әрекеті (баяу қимылды ойындар, үстел үсті ойындары, бейнелеу әрекеті, кітаптар қарау және тағы басқа әрекеттер)			<p>"Бөлме өсімдіктеріндегі топырақты қопсыту". Мақсат-міндеттер: балаларды жабық өсімдіктерге күтім жасауға үйрету; балаларға өсімдіктердің топырағын не үшін қопсыту керектігі туралы білім беру; қопсыту әдістері мен оған қажетті заттарды пайдалану ережелерін бекіту. Еңбек дағдыларын, ұқыптылықты дамыту. Экологиялық мәдениетті, қоршаған табиғатқа ұқыпты</p>	<p>"Ойыншықтардағы тәртіп". Мақсат-міндеттер: жұмысбасталаралдын дабалаларғажұмысал жапқышынкиюдіүйрету; ойыншықтардытәртіптеу: жуу, кептіру, сүртужәнеорнынақою. Еңбекқорлықты, тәртіпсіздіктікөребілудідамыту; суменжұмыскезіндеұқыптылықтыдамыту. Өзеңбегіменбасқаадмдардыңеңбегінқұрметтеугетәрбиелеу. (еңбекдағдылары)</p>	<p>"Бізтопбөлмесіндежәнежатынбөлмедетерезетөсеніштеріндымқылшүберекпенсүртеміз". Мақсат-міндеттер: балалардысуменжұмыскезіндекелесіережелердісактауғаүйрету: жеңдітүру, шүберектісулаужәнекұрғатыпсығу, ластанғанкездеонысуменшаю. (еңбек дағдылары)</p>

			қарауды тәрбиелеу. (еңбек дағдылары)		
			<p>"Пазл". Мақсат-міндеттер: кіші топ балаларға әртүрлі суреттерді таныту, қызықтырау үйрету, балалардың ой-қиялындамыту, еңбек сүйгіштік қасиеттерін дамыту. Ісінің аяғына дейін жеңіске жеткізіліп, шыдамдылыққа, байқампаздыққа үйрету.</p> <p>(математиканың негіздері, қоршаған ортамен танысу)</p> <p>"Стоп-кадр" пантомима жаттығуы. Ортаңғы топ Мақсат-міндеттер: балаларға жан-жануар, құстың қимылын көрсетуді және "стоп-кадр" белгісі бойынша қимылдап жатқан сол кейіпін де көзге алмай, "қатып қалу" қалпын көрсете білуге дағдыландыру; вестибуляр апаратын, зейінін, ой-қиялындамыту.</p>	<p>"Сипаттамасы бойынша таны" дидактикалық ойыны. Мақсат-міндеттер: кіші топ сипаттау әңгімесін құрастыруды үйрету, зейіндерін, сөйлеу тілдерін дамыту, ұқсастықтары мен айырмашылықтарын табу.</p> <p>Бояу беттеріндегі суреттерді бояу. Мақсат-міндеттер: ортаңғы топ балалардың қуанышты эмоцияларын ояту. (сурет салу)</p>	<p>"Құрылыс ойындары "Робот". Мақсат-міндеттер: кіші топ балалардың қиялын, зейінін, ойлау қабілетін дамыту. (құрастыру)</p> <p>"Қажетті киімді алыңыз" дидактикалық ойын Ортаңғы топ Дидактикалық тапсырма: балалардың қысқы және жазғы киімдерді ажыратуға үйрету. Зейін, естесіне қызығу және логикалық ойлауды тәрбиелеу. Ойын ережелері: қуыршаққа дұрыс киім таңдаңыз. Ойын ерекеті: қуыршаққа қажетті киімді табу. Дидактикалық материал: балалардың санына қарай қуыршақтар мен олардың киімдерінің пішіндері. Қысқы және жазғы пейіздің суреттері. Ойын барысы. Балалардың алаңындағы қуыршақтар</p>

			<p>- Балалар, қазір сендер әуенді тыңдап, жан-жануарды, құсты немесе жәндіктің қимылдарына еліктейсіңдер. Мен болсам, фотоаппаратты қолда ұстап тұрамын. "Стоп-кадр!" - деген белгіні естісеңдер, сол қалыптарыңды сақтап қалуларың керек.</p> <p>Алдын-ала жұмыста балаларға түрлі жан-жануарды, құсты, жәндіктерді көрсетуге болады.</p> <p>Құралдары: әуенді қосу құралы, әуендер жинағы, фотоаппарат немесе смартфон.</p> <p>(қоршаған ортамен танысу, сөйлеуді дамыту)</p>		<p>мен қысқы және жазғы киімдер бейнеленген. Мұғалім кезекпен жазғы және қысқы мезгілдердің суретін көрсетеді.</p> <p>Балалар қуыршақтарға сәйкес киім кигізуге керек.</p> <p>(сөйлеуді дамыту, қазақ тілі, қоршаған ортамен танысу)</p>
<p>Таңертеңгі жаттығу</p>	<p>Жалпы дамыту жаттығулары (доппен)</p> <p>1. Бастапқы қалып: денетік, аяқалшақ, доп төменде.</p> <p>1- допты екі қолдарымен жоғары көтереді, допқа қарап тынысалу; 2- допты төмен түсіріп, тыныс шығару; 3- допты жоғары көтереді; 4- бастапқы қалып. Жаттығу 8-10 рет қайталанады.</p> <p>2. Бастапқы қалып: денетік, аяқалшақ, доп төменде.</p> <p>1- оңға бұрылу, оң аяғының өкшете тұсында жерге допты ұру және секірген допты ұстап алу; 2- бастапқы қалыпқа келу; 3-4 - осы жаттығуды сол жаққа қайталау. Жаттығу 5-6 рет қайталанады.</p> <p>3. Бастапқы қалып: денетік, аяқ бірге, доп жерде.</p> <p>1-4- допты табанмен алға-артқа жібермей, домалату; 3-4 - аяғына уыстырып, жаттығуды қайталау. Жаттығу 5-6 рет қайталанады.</p>				

	<p>4. Бастапқықалып: отыру, аяқтыалшаққойып, доптыжоғарыұстау. 1-3- иірімжасап, алғайлу, допты 3 ретаяғынаұру; 4- бастапқықалып. Жаттығу 3-4 ретқайталанады.</p> <p>5. Бастапқықалып: денетік, аяқбірге. 1- тезжергеотырып, тізеніалшақұстаужәнедоптылақтыру; 2- тезтұрып, доптыұтыпалу. Жаттығу 8 ретқайталанады.</p> <p>6. Бастапқықалып: денетік, аяқбірге, доптыбірқолыменұстау, доптыекіқолыменкезек-кезекжергеұру. Жаттығуды 8 ретқайталау.</p> <p>7. Бастапқықалып: денетік, аяқбірге, қолымендоптыұстау. Тізеніжоғарыкөтеріп, орнындатұрып, секіру. Жаттығу 4 рет қайталанады.</p> <p>(дене шынықтыру)</p>				
<p>Таңғы ас</p>	<p>Балалардыңбеті-қолынжуып, таңғыасқаотыруы. Асішумәдениетіментаныстырыпотыру. Қасық, шанышқыныдұрыспайдаланудыүйрету. Астысөйлемейішу. Астансоңбеті-қолдыжуу. Ойынжаттығуы. "Сабынқолғаптары". (сөйлеудідамыту, мәдени-гигиеналықдағдылар, дербесәрекет) Мақсат-міндеттері. Балағақолдарыныңсыртқыжәнеішкіжағынансабындаудыүйрету. Бұлбөлімдеойынжаттығуларыннемесемәдени-гигиеналықдағдылардыдамытуға, үстелгеқоюдағдыларынжәнеүстелдегімінез-құлықмәдениетінқалыптастыруғабағытталғанойындардыжоспарлаңыз.</p>				
<p>Ұйымдастырылған іс-әрекетке дайындық</p>			<p>Шаттықшеңбері Жақсылықтанүйреніп, Боламызбізжақсыадам. Жамандықтанжиреніп, Үлгіаламызжақсыдан! Балаларшаттықшеңберінетұрады, біргеқосылыпайтады. Қысерекшеліктерінайтүпәңгімелесу. (сөйлеудідамыту, қоршағанортаментанысу)</p>	<p>«Қылқаламханшасы». Жер - Ана, сағанмыңалғыс, Сыйлайсыңбізгеқуаныш. Жазда, күзде, қыстада, Көркемсіңкөктемтүстада! Шеңбергетұрады, бір-бірінежылысөздерайтады. Қысқызығытуралыәңгімелесу. Мнемотехниканықолдану. (сөйлеудідамыту, қоршағанортаментанысу)</p>	<p>«Поезд құрастыру». Дидактикалық мақсат-міндеттер. Заттардың кеңістікте орналасуы жайында түсініктер беру, орналасу қалыптарын салыстыру. (сөйлеуді дамыту, математика негіздері)</p>

<p>Мектепке дейінгі ұйым кестесі бойынша ұйымдастырылған іс-әрекет</p>			<p>Денешынықтыру ** "Қарүстіндегі жолдар". Мақсат-міндеттер: балаларды допты бір-біріне төменнен лақтыру және оны қағып алуға аүйрету.</p>	<p>Қазақ тілі *** "Жаңа жылдық сыйлықтар". Мақсат-міндеттер. Ортаңғы топ Балалардың ұғымындағы қысқы мерекелер жайлы білімдерін кеңейту; жаңа жыл мерекесі туралы түсініктерін дамыту; сын есім және үстеу сөздер жайлы түсініктерін қалыптастыру.</p>	<p>Денешынықтыру** "Қаратысайық". Мақсат-міндеттер: балаларды сапта бір-бірден өкшемен, табанмен жүруге; көлденең орындық тартып өрттағанда теңбектеуге аүйрету.</p>
<p>Екінші таңғы ас</p>	<p>Балалардың беті-қолын жуып, екінші таңғы асқа отыруы. Ас ішу мәдениетімен таныстырып отыру. Қасық, шанышқыны дұрыс пайдалануды аүйрету. Ас ішкенде сөйлемей. Астан соң беті-қолды жуу. Біз ақылды баламыз, Айтқан тілді аламыз. Тамақ ішер алдында Тып-тыныш боп отырамыз!</p>				
<p>Серуенге дайындық</p>	<p>Балаларды өз киімдерін тануға, атауға, өз шақырған балауышарқылы табуға аүйрету.</p>				
<p>Серуен</p>			<p>Көпірді бақылау. (қоршаған ортамен анысу, сөйлеуді дамыту, көркем әдебиет) Жұмбақ. Өзеннің қос жағасын, Жалғастырып жол жаттыр. Тура өтіп шығасың, Сукештірмес қолшаттыр. (көпір) Бақылау: көпір ментаныстыру. Көпірдің құрылысы ж</p>	<p>Қыс соңында бағанту бінде орналасқан шеңберді бақылау. (қоршаған ортамен анысу, сөйлеуді дамыту, көркем әдебиет) Көркем сөз. Аппақ қар жауабер, Риза ғой саған ел. Боратты-ау бораным, Қайратын қарай гөр. Біз батыл баламыз. Жылы үй қорамыз. Ақ ұлпа қарыңнан.</p>	<p>Аула сыпырушының еңбегін бақылау. (қоршаған ортамен танысу, сөйлеуді дамыту, көркем әдебиет) Мақал-мәтелдер. Еңбек етсең ерінбей, тояды қарның тіленбей. Ердің атын еңбек шығарады. Ер дәулеті - еңбек. Бақылау: қардың</p>


			<p>айындатүсіндіру (тіреуіші, жан-жақтықұрылымы) бар; жүрубелгісі (автокөлікке, жаяужүргіншілерге, бәрінеортақ).</p> <p>Қимылдыойын. «Нысанағатигіз». (денешынықтыру) Балалардыңойынаережелерінебағынуын, жауаптырольдердіорындайалуғаұмтылдыру .</p> <p>Еңбек. Жолғақұмсебу. Берілгентапсырманы, жолғақұмсебудіөзбеттеріншеорындауғаүйрету. Білужәнееңбекережелерінсақтауғатәрбиелену.</p> <p>(еңбекдағдылары) Өзбетіменойындар. Ойынойнаубарысындаабелсенділіктерінарттыру.</p>	<p>Аққала саламыз.</p> <p>Бақылау: балалардың назарын қыс соңында ағаш жанында пайда болған қарлы шұңқырға аудару. Балаларға баған түбінде орналасқан қарға күннің көзі түскен кезде қардың еритінін, баған түбінде шеңбердің бар екендігін түсіндіру. Бұл көктем мезгілі жақындады деген алғашқы белгі. Өз зерттеулері бойынша тәрбиешінің берген сұрағына жауап таба білу дағдыларын арттыру.</p> <p>Қимылды ойын. «Кім шапшаң?» (дене шынықтыру) Белгіленген жерден шаңғымен жүре білуді қалыптастыру. Жарыстарға қатысуға деген талаптарын арттыру; достық сезімдерін ояту, топтағы жолдастарына көмек беруге тәрбиелеу.</p> <p>Еңбек. Табиғат бұрышына жуа отырғызу. Балаларға табиғат бұрышына,</p>	<p>көп түскенін, бірақ біз одан еш қиындықсыз өтетінімізге назар аударту. Бұған бізге аула тазартушы көмектеседі. Балалардан аула тазартушының жазғы жұмысына қарағанда, қысқы жұмысының ерекшелігі неде екенін сұрау. Аула тазартушының қардан тазалау кезіндегі еңбек құралдары жайында білімдерін бекіту. Үлкен адамдардың еңбектері туралы білімдерін кеңейту. Адамдардың еңбектерін сыйлап, еңбексүйгіштікке тәрбиелеу.</p> <p>Қимылды ойын: «Кім күшті?» (қазақ халқының ұлттық ойыны) (дене шынықтыру) Жаттығу жасау барысында еңбектену. Жолдасымен бірлесіп жасау; дұрыс ойын ережесін сақтауын қадағалау. Жолдасының жетістігіне, жеңілісіне көңіл</p>
--	--	--	---	---	---

				жәшікке жуа отырғызып үйрету, жуаның құрамында ағзаға пайдалы дәрумендердің барын айту. Өсімдіктерді табиғи-іс-әрекет қатынасы ретінде қарауға тәрбиелеу. (еңбек дағдылары) Өз бетімен ойындар. Қарым-қатынас және ойын барысында балаларға талаптар мен ережені (тәртіп мәдениетін, достық, ұжымдық қарым-қатынасты) меңгерту.	аудары білу. Еңбек: аула сыпырушыға көмектесу. Үлкенге көмек көрсете білуге тәрбиелеу. Еңбек мәдениетін қалыптастыру (құралдарды қолдана білу, жұмыс орнында тәртіпті қадағалау). (еңбек дағдылары) Өз бетімен ойындар: біріккен ойындарда өз тәртібіне жауап бере алуға тәрбиелеу, ойын әрекетін ұйымдастыруға талпындыру.
Серуеннен оралу	Балаларды киімдерін жүйелі шешінуге дағдыландыру, шкаф сөрелеріне киімдерін жинау, қолдарын жуу. (мәдени-гигиеналық дағдылар, дербес әрекет)				
Түскі ас	Балалардың беті-қолын жуып, таңғы асқа отыруы. Ас ішуді мәдениетімен таныстырып отыру. Қасық, шанышқыны дұрыс пайдалануды үйрету. Асты сөйлемей ішу. Астан соң беті-қолды жуу. Ойын жаттығуы. "Сабын қолғаптары". (сөйлеуді дамыту, мәдени-гигиеналық дағдылар, дербес әрекет) Мақсат-міндеттері. Балаға қолдарының сыртқы және ішкі жағынан сабындауды үйрету. Бұл бөлімде ойын жаттығуларын немесе мәдени-гигиеналық дағдыларды дамытуға, үстелге қою дағдыларын және үстелдегі мінез-құлық мәдениетін қалыптастыруға бағытталған ойындарды жоспарлаңыз.				
Күндізгі ұйқы	«Түлкімен бөдене» ертегісін оқып беріп, балаларды ұйықтату. (көркем әдебиет)				
Бірге-бірге тұрғызу, сауықтыру шаралары	Ауыр тастар көтеру. Алақанды жұмып, қолды жартылай көтеріп-түсіру. Жалпақтабандықтың алдына мақсатында денсаулық жолдарымен жүру. Алған білімдерін бекітіп, мәдени-гигиеналық дағдыларының орындауы. (мәдени-гигиеналық дағдылар, дене шынықтыру)				
Бесін ас	Таза және ұқыпты тамақтану. Тамақтану мәдениетін қалыптастыру. Астытауысып жеуге үйрету. (мәдени-гигиеналық дағдылар)				

<p>Балалардың дербес әрекеті (баяу қимылды ойындар, үстел үсті ойындары, бейнелеу әрекеті, кітаптар қарау және тағы басқа әрекеттер)</p>			<p>Сурет салудан ойын-жаттығу "Оюлар салынған қарлыбыжолак". Кіші топ Мақсат-міндеттер: балаларды тіктөртбұрышты жолдарды қазақтың ою өрнектері элементтерімен безендіру тәсілімен таныстыру; "қарға ізі", "құс тұмсығы", "қаңқа" сияқты ою элементтерін белгілі ырғақтықта қарындашпен сурет салу техникасын игерту; қолдың ұсақ моторикасын, көзбен мөлшерлеу, ой-қиялын, елестету қабілеттерін дамыту.</p> <p>Сюжетті-рөлдік ойын "Балалар кітапханасы" Мақсат-міндеттер: ойынарқылық қоршаған орта туралы білімдерін көрсету, кітапхананың әлеуметтік маңыздылығын көрсету; кітапхана қызметкерлерінің қызметін ерікпен ұғындыру, кеңейту, қоғамдық қорындарда ө</p>	<p>Сөйлеуді дамытудан ойын-жаттығу "Қарды бақылау. Тілдің дыбыстық мәдениеті: [-р] дыбысы." Ортаңғы топ Мақсат-міндеттер: балалардың үнді дауыссыз [Р] дыбысымен таныстыру; кейбір қоршаған объектілердің шығарудыбыстарының дауыссыз [Р] дыбысының айтылуы бір келкі болатынын туралы, дыбыстың сөздердің құрамында әрқалай түр атыны туралы түсіндіру.</p> <p>Дайын суретті бояуға псырмасы. Балаларға қағаз бетіне басып шығарылған қызыл сурет (антистресс) бірнеше суреттері берілді, балалар өздері таңдап, бояп шығады. (сурет салу)</p>	<p>Қоршаған орта мен анық сурет салудан ойын-жаттығу "Қар жауғанда". Ересек топ Мақсат-міндеттер: қардың қасиетімен таныстыра отырып, қардың қасиеттері туралы білімдерін қалыптастыру; қардың қасиеттерін атай білуге үйрету.</p> <p>«Тап та, атын ата» дидактикалық ойыны. Мақсат-міндеттер: түсті қабылдауын және ұсақ саусақ моторикасын дамыту. (қазақ тілі, сөйлеуді дамыту)</p>
---	--	--	--	---	--

			<p>зін-өзі ұстау ережелерін білетін; кітапты қолдану ережелерін таныстыру; кітап оқуға деген қызығушылықтарын ояту, кітапты ұқыпты ұстауға тәрбиелеу. Ойын барысында балалар әртүрлі ойын әрекеттерін орындайды: оқырман формулярларын рәсімдеу, кітапханашының өтінім қабылдауы, картотекамен жұмыс, кітап беру, оқу залының жұмысы. (көркем әдебиет, сөйлеуді дамыту)</p>		
Балалармен жеке жұмыс			<p>Дайын суретті бояу тәсілі. Балаларға қағаз бетіне басып шығарылған қызыл-сарының (антистресс) бірнеше суреттері беріледі, балалар өздері таңдап, бояп шығады. (сурет салу)</p>	<p>"Кейіпкердің сөздерін жалғастыр" дамытушы ойыны. Мақсат-міндеттері. Таныс ертегілер мен әңгімелердің мазмұнын пысықтау; кейіпкерлейдің сөздерін жаттап алуға құштарлығын арттыру; шығармашылық қабілеттерін дамыту. (сөйлеуді дамыту, көркем әдебиет)</p>	<p>«Суреттер құрастыру». Мақсат-міндеттері. Балаларға шағын суреттерден мазмұнды үлкен суретті құрастыруды үйрету, әңгіме құрастыра білу, тіл байлығын, ой-өрісін дамыту, әртүрлі мазмұнды суреттер құрастыруға балалардың қызығушылығын арттыру. (танымдық дағдылар)</p>

Серуенге дайындық	<p>Мақсат-міндеттер:</p> <ul style="list-style-type: none"> - киімді дұрыс бүктеп салуға, ілуге, аяқ-киімді тұзу қоюға машықтандыру; - өз бетінше жылдам және дұрыс ретпен киіне (шешіне) білуді дағдыландыру; - шкафқа ілінген, қойылған бас киім, киім, аяқ-киім сияқты заттарды өз зорындарын біліп, тәртіпті сақтауды ұстануға тәрбиелеу; - ауарайына сай киінгенін қадағалай білуге, киімді, аяқ-киімді таза ұстауға баулу; - көмек көрсете білуге, алғы сайтуға тәрбиелеу. <p>(дербес әрекет)</p>				
Серуен	Түскі серуендегі бақылауды жалғастыру. (қоршаған орта ментанысу, сөйлеуді дамыту, көркем әдебиет)				
Балалардың үйге қайтуы (ата-аналарға кеңес)			«Айына бір рет отбасы күнін өткізу».	Медбикеден кеңес. «Тазалық – денсаулықкепілі».	Балалардың денсаулықтары жайында әңгімелесу.

Тексерілді әдіскер: Капизова Л.К. 

Тәрбиешілер: Муканова С.Е. Кайржанова С.К.

Тәрбиелеу - білім беру процесінің циклограммасы

«Мектепке дейінгі ұйым (балабақша)\мектепке дейінгі шағын орталық):«Жалтыр негізгі мектебі» КММ-нің жаныдағы «Балбөбек» шағын орталығы

Топ: аралас топ

Балалардың жасы 2,3,4 жасқа дейінгі балалар

Жоспардың құрылу кезеңі 08-12 қаңтар 2024 жыл

Апта күндері	Дүйсенбі	Сейсенбі	Сәрсенбі	Бейсенбі	Жұма
Балаларды қабылдау	Таңғысүзгі: балалардыңтерісін, денеқызуын, сыртқыкелбетінтексеру. Балалардыжақсыкөңілкүйменқарсыалужәнеоларғақолайлыжағдайжасау. Баланыңкөңілкүйін, оныңжекепікірін, қызығушылығынанықтау. (сөйлеудідамыту)				
Ата-аналармен әңгімелесу, кеңес беру	«Балалармен демалыс күндерін қалай, қайда өткізгендері жайлы» әңгімелесу.				
Балалардың дербес әрекеті (баяу қимылды ойындар, үстел үсті ойындары, бейнелеу әрекеті, кітаптар қарау және тағы басқа әрекеттер)	<p>"Бөлме өсімдіктерін суғару". Мақсат-міндеттер: өсімдіктердің жарық пен ылғалды қажет етуі туралы білімдерін кеңейту, ылғалды сүйетін және құрғақшылыққа төзімді, фотофильді, көлеңкеге төзімді өсімдіктерді жапырақтарынан қалай тануға болатындығын үйрету. Сумен және өсімдіктермен жұмыс кезінде дәлдікті, өз іс-әрекеттеріне сенімділікті, еңбек дағдыларын дамыту. Қоршаған табиғатқа ұқыпты қарауды, оған қамқорлық</p>	<p>"Кір сүлгілерді ауыстыру". Мақсат-міндеттер: еңбекке деген тұрақты қызығушылықты сақтау, тапсырманы мұқият орындауға ұмтылу. Сүлгіні жеке ұяшыққа іліп қоюды үйрету. (еңбек дағдылары)</p>	<p>"Ұйымдастырылған әрекетіне дайындық". Мақсат-міндеттер: кезекшінің міндеттері нөзбетінше және адал орындау: сабақ үшін тәрбиеші дайындаған материалдар мен оқу құралдарын үстелдерге қою; сабақтан кейін орнына жинау. (еңбек дағдылары)</p>	<p>"Ойыншықтардағы тәртіп". Мақсат-міндеттер: жұмыс басталар алдында балаларға жұмыс ал жапқышыңкиюді үйрету; ойыншықтарды тәртіпте ұстау: жуу, кептіру, сүрту және орнына қою. Еңбек қорлықты, тәртіпсіздікті көре білуді дамыту; сумен жұмыс кезінде ұқыптылықты дамыту. Өзеңбегімен басқа адамдардың еңбегін құрметтеуге тәрбиелеу. (еңбек дағдылары)</p>	<p>"Төсектерді төсеуде күтушіге көмек көрсету". Мақсат-міндеттер: балаларды өз төсек орындарына жыратуға үйрету; ересектерге қолжетімді көмек көрсетуге деген ниетаны тәрбиелеу; жұмысқа деген ұмтылысты, тапсырылған іс үшін жауапкершілік сезімді тәрбиелеу. (еңбек дағдылары)</p>

	<p>жасауға тәрбиелеу. (еңбек дағдылары)</p> <p>Санайықжанаша. Бір, екі, үш! Желбіре жалауша, Достықта біздің күш. Оң қолымда бес саусақ, Сол қолымда бес саусақ. Оларды атап шақырар, Әрқайсысының аты бар. Бас бармақ, Балаң үйрек, Ортан терек, Шылдыр шүмек, Кішкене бөбек. (сөйлеуді дамыту)</p> <p>"Мысық пен тышқан" қимылды ойын. Кіші топ Педагог балаларды топтың ортасына шығарып, қимылды ойын ойнауды ұсынады. Бала санына қарай мысық пен тышқандардың маскаларын ұсынады. Санамақ арқылы тышқанды таңдайды. Балалар келесі сөздерді</p>	<p>Үстелүсті ойыны. «Мозаика». Кіші топ Мақсат-міндеттер: балаларға берілген суреттердің бөлігін тауып орналастыра білуге үйрету. Тапқырлықауырету. (танымдықдағдылар)</p> <p>"Не (кім) қалайқимылдайды?" дамытушылық ойыны. Ортаңғы топ Мақсат-міндеттер: балаларды жан-жануарлардың суретін көріп, қалайқимылдайтын дарынайтуға машықтандыру; байланыстырып сөйлеуді жетілдіру, сөздік қорларын дамыту. Құралдары: жан-жануарлардың суреттері. Мысалы. Ат - шабады, жүреді, жортады, жатады, секіреді. Құрт - жорғалайды, жатады.</p>	<p>"Даусына қарай ажырат" дыбыстық жаттығу. Кіші топ Педагог үстел үстіне үй жануарларының суреттерін қояды. Балалар өздеріне ұнайтын жануарды таңдайды. Ойын ойнауды ұсынады. Керекті құралдар: үй жануарларының суреттері Мақсат-міндеттер: Балалардың үй жануарларының дауыстары жөнінде білімдерін тексеру және жетілдіру. - Балалар, алдарында жатқан суреттерді таңдап алыңдар. Сол суретте қандай жануар белгіленгенін айтып, дауыстарын салу керек. Ал достарың сол дауыс қай жануардың дауысы екенін тауып, қайталайды. - Мияу – мияу? Мысық. - Аф – аф – аф?</p>	<p>Санамақтымәнерлеп жатқа айту жаттығуы. Ересек топ Мақсат-міндеттер: көркем сөзді мәнерлеп айтуға дағдыландыру; ұсақ қол моторикасын дамыту. Бота, түйе, Құлын, бие, Торай, шошқа, Қозы, қошқар, Қодық, құлан, Көжек, қоян, Бақа, шаян, Торғай, шымшық... Сен, қал! Сен, шық! Қадыр Мырза Али. (көркем әдебиет)</p> <p>"Домино" дидактикалық ойыны. Ересек топ Мақсат-міндеттер: баланың топтамалар жайлы білімдерін дамыту, пысықтау; сәйкес заттың бейнесін тауып дұрыс атауға, оның атқаратын қызметі жайында бір сөйлемді құрастыруға</p>	<p>"Сиқырлы суреттер" дидактикалық ойыны. Кіші топ Мақсат-міндеттер: логикалық ойлау қабілетін, ес, зейін, қабылдау үрдістерін дамыту. Мазмұны: балалар алдарындағы қиылған бөліктерде үлгі бойынша суретті құрайды. (танымдық дағдылар)</p> <p>Танграм әдісі бойынша "Қызықты бейнелер" ойыны Ересек топ Танграм әдісін пайдалана отырып, күшікке үйшік жасауды ұсынады. Ойынның мақсат-міндеттері: бұлобын балалардың үстермен формаларды қабылдауында дамытуға ықпал етеді. Әр балатапсырмаларды орындау логикасын бөліктен бастап, бүтінге дейін меңгереді.</p>
--	--	---	---	---	---

	<p>қайталайды: Мысық, мысық ұйықтайды, Тышқан, тышқан жорғалайды: пи - пи. Педагог балаларды мадақтайды. Ойын 3-4 рет қайталынады. (дене шынықтыру)</p>	<p>Көбелек - ұшады, қонады, жүреді, отырады. Балық - жүзеді, тыныс алады, күйрығымен қозғалтады. Қасқыр - жүреді, жүгіреді, күтіп жатады, отырады, секіреді. Шегіртке - отырады, секіреді, ұшады, жорғалайды. Бүркіт - ұшады, қалқиды, қонады, отырады, жүгіреді. Адам - тұрады, жатады, отырады, жүгіреді, секіреді, билейді, еңкейеді, шалқаяды. (қоршаған ортамен танысу, сөйлеуді дамыту)</p>	<p>Күшік. - Ку – ка – ре – ку? Тауық. - Мө- ө – ө – ө? Сиыр. - Кәне, бәріміз мысықты шақырайықшы. Оны қалай шақырамыз? «Қыс-қыс» деп шақырамыз. Педагог тілдерінде кемістігі бар балалармен жеке 3-4 рет қайталайды. Бояу беттеріндегі суреттерді бояу. Мақсат-міндеттер: балалардың қуанышты эмоцияларын ояту. (сурет салу)</p>	<p>дағдыландыру; қабылдау, зейін, ойлау қабілеттері, ұсақ қол моторикасын желілдіру. Ойын шарты. Суреттері сәйкес келетін карточкалардың біріне қатарлап тізіп қою, кім бұрын барлық карточкаларын қояды, сол жеңіп шығады. Қажетті құралдар: бірдей қос суреттер, эртүрлі объектілердің бейнеленген көлемдері 5×6 см карточкалар. (танымдық дағдылар)</p>	<p>Барысы: Балалартүрлі- түстіблоктарданкүші кпенолардынүйшікте рінқұрастырады. (математика негіздері, қоршаған ортамен танысу)</p>
<p>Таңертеңгі жаттығу</p>	<p>Жалпыдамытужаттығулары (таспалармен) 1. Бастапқықалып: денетік, аяқалшақ, лентаұстағанқолдарытөменде. 1-4- таспаныекіқолдарыменақырынжоғарыкөтеріп, саусақтарынкимылдатуарқылытаспаментолқындықимылдаржасайды; 5-6 - таспалардықолыментікұстап, біржанынаекішеңбержасайды; 7-8- осыжаттығудыкелесіжаққажасайды. Жаттығу 5-6 ретқайталанады. 2. Бастапқықалып: денетік, аяқалшақ, таспаұстағанқолдарыжанында. 1- оңғабұрылу, солқолыноңқолынатігізу; 2- бастапқықалыпқакелу; 3-4- осыжаттығудысолжаққажайталау. 5-8 - таспаұстағанқолдарыменсаусақбастарынкимылдатаотырып, аяқтыңұшыменөзінайналаадымаубұру; Жаттығу 5-6 ретқайталанады. 3. Бастапқықалып: денетік, аяқбірге, лентаұстағанқолдарыжанынажіберу. 1- аяқтытүзуұстап, біржанынақарайбұру, осықимылменбіргетаспаұстағанқолдытөментүсіріп, айқастырыпқою; 2 - бастапқықалып. 3- 4- аяғынауыстырып, жаттығудықайталау. Жаттығудыжасаукезіндеаяқтыбүкпей, тікұстаукерек. Жаттығу 5-6 ретқайталанады. 4. Бастапқықалып: аяқалшақ, лентаұстағанқолдарытөменде. 1-3- алғасәлиіліп, еңкею, қолдыалдынатүзуұстап, таспаұстағанқолдарыныңсаусақтарынкимылдатып,</p>				

	<p>таспаларды толқындату; 4 - тезіктеліп, таспаұстаған қолдарына ртына жіберу. Жаттығу 8 рет қайталанады.</p> <p>5. Бастапқы қалып: денетік, аяқ бірге, лента ұстаған қолдарына ртына түзу ұстау.</p> <p>1- тізені бүге отырып, аяғына алдына қойып, таспа ұстаған қолдарын толқындатып, жоғары көтеру; 2- бастапқы қалып. 3-4- келесі аяғымен жаттығуды қайталау. Жаттығуды әр жағына 5-6 реттен қайталау.</p> <p>6. Бастапқы қалып: денетік, аяқ алашақ, таспа ұстаған қолдары төменде. 1-4 - таспа ұстаған қолдарының - жоғары, солға - төмен қимылдата отырып, өзін айналу. Таспамен толқындық қимылдар жасау. Жаттығуды 4-5 рет қайталау.</p> <p>7. Бастапқы қалып: денетік, аяқ алашақ, лента ұстаған қолдары төменде.</p> <p>1 - оң қолын жоғары, сол қолын артқа жіберу; 2 - қолдарына алмастырып, жаттығуды қайталау. Жаттығу 8-10 рет қайталанады.</p> <p>(дене шынықтыру)</p>				
Таңғы ас	<p>Дұрыстамақтану мәдениетін қалыптастыруды жалғастыру: асхана құралдарын дұрыс қолдану (асқасық пен шайқасық, шанышқы); майлықты ұқыпты пайдалану; нанды үгітпей жеу, астыауызды жауып шайнау, тамақ ішіп отырғандасөйлемей; әдепті болуға тәрбиелеу (асушіналығыс білдіру, тазалық сақтау).</p> <p>Біздер де барқасықтар Сықырлы екен құралдар. Дайынқасық, дәмдіас. Ешнәр сені қалдырмас.</p> <p>Балалар таңғы астарының ішінде. Тамақтану барысында тәрбиеші балалардың орындықта дұрыс отыруын қадағалайды. Бала орындықта түзу отырмаса, педагог оған орындықта дұрыс отыру керектігін айтады.</p> <p>(мәдени-гигиеналық дағдылар, көркем сөз)</p>				
Ұйымдастырылған іс-әрекетке дайындық	Аңдардың қысқы тіршілігі туралы әңгімелесу. (сөйлеуді дамыту, қоршаған ортамен танысу)	Қысқы ұйқыға кететін аңдар туралы әңгімелесу. (сөйлеуді дамыту, қоршаған ортамен танысу)	Аңдар қыста немен қоректенетіні туралы әңгімелесу. (сөйлеуді дамыту, қоршаған ортамен танысу, қазақ тілі)	Аңдар туралы тақпақтар жаттау. (сөйлеуді дамыту, қоршаған ортамен танысу, көркем әдебиет)	Аңдарды сипаттап, аңдар туралы толық әңгімелеу. (сөйлеуді дамыту, қоршаған ортамен танысу, қазақ тілі)
Мектепке дейінгі ұйым кестесі бойынша ұйымдастырылған іс-әрекет	<p>Дене шынықтыру</p> <p>"Қыс қызығы қарда". Мақсат-міндеттер. Бір орында тұрып қос аяқтап секіру іскерліктерін жетілдіру; балаларды 1 м арақашықтыққа дейін қос аяқтап секіріп жүру дағдыларын дамыту; қос аяқпен секіру кезінде дене тепе-</p>	<p>Музыка</p> <p>"Ақша қар". Мақсат-міндеттер. Балаларды музыканы тыңдай отырып, жоғары және төмен дыбыстарды ажырата білуге үйрету; музыка мен қимылды үйлесімді жасауға дағдыландыру; қыс мезгіліне деген сүйіспеншілік</p>	<p>Дене шынықтыру</p> <p>"Қыста қандай ғажап". Мақсат-міндеттер. Бір орында тұрып, қос аяқпен ұзындыққа секіру іскерліктерін қорытындылау; балаларды ұзындыққа секіру техникасы дағдыларын бекіту;</p>	<p>Қазақ тілі</p> <p>"Үш торай" ертігісін оқу." Балаларды «Үш торай» ертегісімен таныстыру; сөздердің түрленуі, зат есім, сын есім, негізгі және туынды сөздер жайлы білімдерін дамыту; мезгілдік өзгерістер туралы, адамдар мен жан-</p>	<p>Дене шынықтыру</p> <p>"Қысқы ормандағы аңдар". Мақсат-міндеттер. Балаларды еңіс тақтайдың үстімен жоғары және төмен жүруге үйрету; жүру кезінде алға қарап және қолдарын еркін ұстап, дене тепе-теңдігін сақтай білу дағдыларына</p>

	<p>теңдігін сақтауға дағдыландыру; екі баладан жұп құрап, қолдарына доп ұстап 4-5 м жерден бір-біріне қарама-қарсы тұрып, доптарын бір-біріне қарай домалатып тигізу; ұйымдастырылған іс-әрекетіне деген белсенділіктерін арттыру.</p>	<p>сезіміне тәрбиелеу.</p>	<p>қос аяқпен секіру кезінде дене тепе-теңдігін сақтауға дағдыландыру; ұйымдастырылған іс-әрекетінде өткен жалпы дамыту және негізгі қимыл жаттығуларын пысықтау.</p>	<p>жануарлардың өміріндегі әртүрлі жыл мезгіліндегі ерекшеліктер жайлы түсініктерін дамыту; еңбектің маңыздылығы туралы түсініктерін қалыптастыруды жалғастыру. Балаларды ертегі тыңдауға, ертегі желісін еске сақтауға үйрету; жиі қайталанатын сөз тіркестерін сызбалы суреттер негізінде дыбыстауға жаттықтыру; негізгі сөз бен туынды сөз тізбегін түсініп, өз бетінше құрау біліктіліктерін дамыту; есту, ойлау, еске сақтау қабілеттерін, сөйлеу тілін, қиялдарын дамыту. Еңбексүйгіштікке, жанашырлыққа, ертегілерге деген сүйіспеншілікке тәрбиелеу.</p>	<p>машықтандыру. Балалардың еңіс тақтайдың үстімен жоғары және төмен жүру икемділіктерін жетілдіру; қол, дене, аяқ бұлшық еттерін, дене тепе-теңдігін сақтау ептілігін дамыту; еңіс тақтайдың үстімен жоғары және төмен жүру кезінде алға қарап және қолдарын еркін ұстай білу дағдыларын қалыптастыру; ұйымдастырылған іс-әрекетіне белсенді араластыру.</p>
<p>Екінші таңғы ас</p>	<p>Балалардың беті-қолын жуып, екінші таңғы асқа отыруы. Ас ішу мәдениетімен таныстырып отыру. Қасық, шанышқыны дұрыс пайдалануды үйрету. Ас ішкенде сөйлемей. Астан соң беті-қолды жуу. Біз ақылды баламыз, Айтқан тілді аламыз. Тамақ ішер алдында</p>				

	Тып-тыныш боп отырамыз!				
Серуенге дайындық	Балаларды өз киімдерін тануға, атауға, өз шкафын таңбалауы шарқылытабуға үйрету.				
Серуен	<p>Жаяу борасынды бақылау. (қоршаған ортамент анысу, сөйлеуді дамыту, көркем әдебиет) Көркем сөз. Боран гулеп соғады, Қайсар қалай тоңады? Мақта, мейлі. Айналаны орады. Аяғында саптама, Мақтама. Баста тымақ, Өзіңе дәл, шақ қана. Қайсар бейне атамдай, Үсте тон. Қолда қамшы, астында ат. Қой қайырған шопандай.</p> <p>Бақылау: жансыз табиғаттағы қыстың белгілерімен танысу. Қыстың суық күнінде жолда қар борасыны болады, ауада қатты жел көтеріліп, жолды ақ борасын басады. Борасын қарды ойшыққа, бос жерлерге апарады. Балалардың сөздік қорларын молайту.</p> <p>Қимылды ойын: «Қайсардың киімін</p>	<p>Қарбасуын бақылау. (қоршаған ортамент анысу, сөйлеуді дамыту, көркем әдебиет) Жұмбақ. Ұстай қалсаңеріп кетер, Өуре болма теріп бекер. (қар)</p> <p>Болжау. Қар түссе - күн жылынады Бақылау: балаларға қардың түсуі жөнінде түсінік беру. Қыста күн бұлттанса қар жауатына туралы айту. Аспаннан жапалақтап қар жауғанын бақылау (ұлпа, ақ, жеңіл). Қар, жүн көрпе секілді жерді қымтайды.</p> <p>Қимылды ойын. «Қармен ойнау». (дене шынықтыру) Балаларды қармен ойнауға үйрету. Нысанаға қарды ата білуге жаттықтыру. Ойын ережесін орындауға дағдыландыру.</p> <p>Еңбек. (еңбек дағдылары) Күректі қолдануды</p>	<p>Қардың тереңдігін бақылау. (қоршаған ортамент танысу, сөйлеуді дамыту, көркем әдебиет) Жұмбақ. Көктен түсіп көбейді, Ұқсайды өзі шекерге, Бірақ ешкім жемейді, Жерде жатыр бекерге. Ол не? (Қар).</p> <p>Бақылау: балалардың көңілін ауланың қай жерлерінде қалың қар жатқанына аудару, қардың қаншалықты терең екенін білуді ұсыну. Балаларға өлшеуішті көрсету және әр жердегі қар қалыңдығын өлшеу; қалың қарды күрекпен қазып, қардың қалыңдығына назар аудару.</p> <p>Қимылды ойын: «Ақшақарды ізде». (дене шынықтыру) Ептілікті, шапшандықты дамытатын, кеңістікті бағдарлауды қажет ететін, қимыл түрлерін өзгертіп отыратын ойындарға</p>	<p>Ауа райына қарай қардың өзгеруін байқау. (қоршаған ортамент танысу, сөйлеуді дамыту) Болжау. Аязды күні қар жауса – күн жылынады. Суықтан қорықпа – суық сумен жуын. Мақал-мәтел. Қыс қандай болса, жаз да осындай.</p> <p>Байқау: жылы күндері жауған қар жабысқақ болады, қар жабысқақ, аққала жасауға ыңғайлы болатынын балаларға түсіндіру, ал аязды күндері қар үгітіліп, құрғап тұрғанда ештеңе жасауға болмайды. Ауа қысымының өзгеруіне байланысты қардың өзгеретінін бақылатып отыру, қардың өзгеру себептерін тереңдете түсіндіру.</p> <p>Қимылды ойын. «Бәйге». (дене шынықтыру) Балаларды әртүрлі жарысқа қатысуға үйрету (кім бұрын</p>	<p>"Көшені бақылау". (қоршаған ортамент танысу, сөйлеуді дамыту, көркем әдебиет) Көркем сөз. Ала таяқ ұстаған, Жол тәртібін нұсқаған. Өмірінді күзеткен, Ысқырығы күшті адам. (жол инспекторы)</p> <p>Бақылау: қалада көшелердің көптігін, олардың атауы әртүрлі екендігі және балабақша қай көшеде орналасқандығы туралы түсінік беру. Балабақша жанында қандай мекемелер орналасқандығын айыра білу (дүкен, дәріхана, банк, пошта, колледж, кітап баспасы және т.б.). Барлық жерде адамдар жұмыс істейді, әрқайсысы істеген жұмысы басқаларға жақсы және ыңғайлы болғанын қалайды. Есейгенде олар да жұмыс істейді, ол үшін балаларға көп</p>

	<p>ата». (дене шынықтыру) Қысқы киім атауын атай білуді бекіту, ойлау қабілеттерін дамыту (киім атауларын есте сақтау), дабылға назар аудару (ортаға тұрған кезде бос орынға тұру). Нақтылыққа, сенімділікке тәрбиелеу. Еңбек. (еңбек дағдылары) «Төбешікке су құю». Судың қасиеті туралы білімдерін бекіту (аязды күндері ол қатып қалады). Тәрбиешіге көмектесуге үйрету; өз еңбегіне жауапкершілікпен қарауға тәрбиелеу. Өз бетімен ойындар: ойын түрін анықтау арқылы өз бетімен жұмыс істеу қабілетін анықтау. Ойын әрекеттерін қалыптастыру және дамыту белсенділіктеріне тәрбиелеу.</p>	<p>үйрету, ауланы қардан тазарту. Қоғамдық жұмыс уақытында бір-біріне кедергі келтірмеу. Қиыншылықтарды жеңе білу. Өз бетімен ойындар. Тыныш қуанышты жағдайды қолдауға және ұйымдастыруға талаптандыру; дербестілігін және бастамашылдығын көтермелеу.</p>	<p>қызықтыру. Еңбек. (еңбек дағдылары) Гүлзарды жинастыруды ұйымдастыру. Қар тоқтату жөніндегі пікірді қалыптастыру (қарды тоқтатады, жел соққанда), қардан кедергілер жасау, тәрбиешіге көмектесу. Тапсырманы орындау, бірлесіп атқаруда кішігірім тәсілдерін қалыптастыру. Өз бетімен ойындар. Өз құрдастарымен 2-3 рольден тұратын ойын ойнағанда, бірлесуге талаптандыру, рөлді бөлу, ойын тәртібін орындау, жалпы ойын шартына сәйкес әрекет ету.</p>	<p>жылжиды, кім бұрын озады сол жеңіске жетеді). Балаларды достарының жеңісіне жеткеніне қуануға үйрету. Еңбек. Тәрбиешіге қардан жолды тазартуға көмектесуге тарту. (еңбек дағдылары) Тәжірибе. Қардың қасиеттері. 1. Аязды күні қарды қолғаппен алса, ол жабыспайды, шашылады. 2. Қарға су құйсаң, ол мұз болып қатады. Қар дымқыл әрі жабысқақ болады. Қортынды. Қардың дымқылдығынан қар әдемі тұтас түрде болатындығын байқадық.</p>	<p>оқу керектігін ескерту қажет. Адамдардың еңбектеріне сыйластықпен қарай білуге үйрету. Қимылды ойын. «Бірінші бол». (дене шынықтыру) Әртүрлі бағытта бір-бірімен жарыса отырып жүгіруге үйрету (біреуі оң жаққа, басқасы сол жаққа қарай), ортаны тез айналып, бос орынға келіп тұра қалу. Тез жүгіруге баулу. Ойын талаптарын орындауға үйрету. Еңбек. Алаңдағы құралдарды қардан тазарту (сырғанайтын жер, алтыбақан және т.б.). Өз беттерімен алаңдағы құралдарды қардан тазартып, бастаған істі аяғына дейін жеткізуге үйрету. (еңбек дағдылары) Өз бетімен ойындар: балаларға өз рольдерін біліп, 2-3 рольде кезекпен ойнап; бағыну, басқару, теңдік-</p>
--	--	--	--	--	--

					қарым-қатынас ретінде рольдік ойын ережесін білу.
Серуеннен оралу	Балаларды киімдерін жүйелі шешінуге дағдыландыру, шкаф сөрелеріне киімдерін жинау, қолдарын жуу. (мәдени-гигиеналық дағдылар, дербес әрекет)				
Түскі ас	Дұрыс тамақтану мәдениетін қалыптастыруды жалғастыру: асхана құралдарын дұрыс қолдану (асқасықпен шайқасық, шанышқы); майлықты ұқыпты пайдалану; нанды үгітпей жеу, астыауызды жауып шайнау, тамақ ішіп отырғандасөйлемей; әдепті болуға тәрбиелеу (асушіналғыс білдіру, тазалық сақтау). Біздер де барқасықтар Сықырлы екен құралдар. Дайынқасық, дәмді ас. Еш нәр сені қалдырмас. Балалар таңғы астарынішеді. Тамақтану барысында тәрбиеші балалардың орындықта дұрыс отыруын қадағалайды. Бала орындықта түзу отырмаса, педагог оған орындықта дұрыс отыру керектігін айтады. (мәдени-гигиеналық дағдылар, көркем сөз)				
Күндізгі ұйқы	«Алдар көсе мен Шықбермес Шығайбай» ертегісі оқып беріп, балаларды ұйықтату. (көркем әдебиет)				
Бірте-бірте тұрғызу, сауықтыру шаралары	"Мейірімді мысық"; (белді бүгіп, басты жоғары көтеру). Жалпақта бандықтың алдына лумақсатында денсаулық жолдарымен жүру. Алған білімдерін бекітіп, мәдени-гигиеналық дағдыларын орындау. (мәдени-гигиеналық дағдылар, дене шынықтыру)				
Бесін ас	Таза және ұқыпты тамақтану. Тамақтану мәдениетін қалыптастыру. Астытауысып жеуге үйрету. (мәдени-гигиеналық дағдылар)				
Балалардың дербес әрекеті (баяу қимылды ойындар, үстел үсті ойындары, бейнелеу әрекеті, кітаптар қарау және тағы басқа әрекеттер)	Сурет салудан ойын-жаттығу "Аю мен қонжық апанд аұйықтап жатыр". Мақсат-міндеттер: балаларды апанда ұйықтап жатқан үлкен аю мен қонжықты салуға оқпозиясын бейнелеу ге үйрету; андардың негізгі бөлшектерін сопақшалармен дөңгелек пішіндерін депропорциялық үйле сымділік тесалу техникасын жетілдіру.	Математиканы негізде рін ойын-жаттығу "Аңдардың іздерін зер ттейік". Мақсат-міндеттер: балалардың заттардың жуандығы туралы білімдерін кеңейту, "еңжуан", "жіңішке", "еңжіңішке" ұғымдарын жетілдіру. Сюжетті-рөлдік ойын. "Дәріхана".	Сөйлеуді дамытудан ойын-жаттығу "Көзі қорқақ Қоян ертегісін мәнерлеп оқу". Мақсат-міндеттер: балаларды "Көзі қорқақ қоян" ертегісін ментаныстыру; жабайы аңдардың бойындағы адам қасиеттерінің ерекшеліктерін көрсету; жануарлар туралы ертегі жанры туралы ұғымдарын қалыптастыру;	Құрастырудан ойын-жаттығу "Аю мен қасқыр". Мақсат-міндеттер: балаларды геометриялық пішіндерді пайдаланып, қағаз бетіне қасқырды және аюды құрастыруға үйрету. Көркем әдебиеттен ойын-жаттығу "Апандағы аю". Мақсат-міндеттер:	Қоршаған ортамен танысудан ойын-жаттығу "Жабайы жануарларға қамқорлық". Мақсат-міндеттер: қыста тіршілік ететін жабайы жануарларды жатқа білуге үйрету. Мүсіндеуден ойын-жаттығу "Қонжықтың достары". Мақсат-міндеттер:


	<p>Театраландырылған қойылым. "Үйшік" ертегісі. Мақсат-міндеттер: танымал ертегі мазмұнын балалар естеріне түсіру, естесактау, ойлау, эмоционалды, ым-ишаралық, қабілеттерін дамыту. Керекті құрал-жадықтар. Киім-кешектер, "Үйшік" ертегісіне қатысатын кейіпкерлердің бетперделері. Барысы. Педагогалдың алабалаларға "Үйшік" ертегісін мазмұндап береді. Балалар өз қалаулары бойынша ертегі кейіпкерлерінің қай балаларды таңдап алады, кейіпкерлер сәйкес костюмдарын киіп, орындарына барады. Басында автор сөздерін педагог өз айтады, ал кейінгі бөлімдерде автор рөліне балалардың бірін ұсынуға болады. Қойылым соңында педагог кейіпкерлерді бөлшектерге бөліп береді.</p>	<p>Мақсат-міндеттер: дәріхана қызметкерлерінің мамандықтары туралы білімдерін кеңейту: фармацевт дәрі-дәрмек жасайды, кассир-сатушыларды сатады, дәріхана меңгерушісі дәрі-дәрмек жасау үшін қажетті шөптер мен басқа дәрі-дәрмектерді апаратын, балалардың сөздік қорын кеңейтеді. (қоршаған орта мен анысу, сөйлеуді дамыту, қазақ тілі)</p>	<p>"көзқорқақ" фразеологизмінің мағынасын түсіндіру. Сюжетті-рөлдік ойын. "Ветеринарлық емхана". Мақсаты: балалардың жан-жануарлар дәрігері, медбикелер, күтушілер, ветеринарлық емхананың қызмет көрсетушісі жайлы түсініктерін бекіту; емханада медициналық жұмысшылар қандай рөл атқаратынын анықтау; еңбексүйгіштікке, жан-жануарларға деген қамқорлыққа тәрбиелеу. Керекті құрал-жадықтар. Ветеринарлық емхана қызметкерлеріне қажет құралдар мен бұйымдар; ақ халаттар, перчаткалар, жиһаз, сөмкелер, емханаға керек; ойыншық жан-жануарлар мен құстар. Барысы.</p>	<p>балаларды "Апандағы аю" картинасының мазмұнымен таныстыру; мәтіні қысқа картинаны барлықтарымен мұқият тыңдауға үйрету. Сюжетті-рөлдік ойын. "Театр". Мақсат-міндеттер: ойын барысында балалар мен бірге театрдың орны, адам өміріне қандай пайдасы бар екенін анықтау; әртіс, режиссер, оператор, жарық беруші, гардеробшы, капелдинер, костюм бойынша декоратор, суретші, лицеист сияқты мамандар туралы білімдерін бекіту; ағымды қарым-қатынас орнату; мәдениет орындарындағы тәртіп ережелерін пысықтау; сөйлеу мәнерін дамыту; достыққа тәрбиелеу. Керекті құрал-жадықтар. Сахна орны. "Театр" жазбасы;</p>	<p>аңның сипаттық ерекшеліктерін көрсете отырып, пропорциясын сақтап, құрылымдық тәсілмен бөлшектерді біріктіру арқылы қонжықты мүсіндеуді үйрету. Сюжетті-рөлдік ойын. "Хайуанаттар бағы". Мақсат-міндеттер: балалардың хайуанаттар бағы, қамқорлыққа алынған аңдар, хайуанаттар бағында қызмет атқаратын ветеринар дәрігері, орнитолог (құстар бойынша маман), зоолог (жан-жануарлар бойынша маман), герпетолог (қосмекенділер бойынша маман), күтуші жайлы түсініктерін, бекіту; хайуанаттар бағында мамандардың қандай рөл ойнайтынын анықтау; еңбексүйгіштікке, жан-жануарларға қамқорлық танытуға тәрбиелеу. Керекті құрал-жадықтар.</p>
--	--	---	---	--	--

	<p>көрермендерге кімнен іңрәлінойнағанын таныстырады. Әртіс-балалар , көрермендерге құрмет білдіріп, басиедіде, қошеметпен мадақтауларға ие болады. Қойылым соңында педагог балалардан, шығарманың олай аяқталғанынан себеп болғанын анықтайды, кейіпкерлердің әрекетіне қысқашаталдау жасайды.</p> <p>(көркем әдебиет, қазақ тілі, қоршаған орта ментанысу)</p>		<p>Педагог балалармен бірге дайындық жұмысы ретінде ветеринардың жұмысы жайлы фотосуреттер қарастыру керек, К. Чуковскийдің "Айболит" ертегісін оқып, еске түсіру, сонымен қатар ветеринарлық емхана жайлы әңгімелесу. Балалар аңдар мен құстардың қандай дене мүшелерін емдейтінін ғана емес, сондай-ақ қандай құралдарды қолданатындарын, ветеринарға қандай сұрақтар қою керектігін талқылау керек. Балалар өзара ветеринарлық емханада кімдер, қандай қызметкерлер болатынын таңдайды. Кейіпкерлер өздеріне керек киім үлгілері мен құралдарды алып, орындарына барады. Педагог диалог барысында ойыншылар арасындағы сөйлеу тізбегін, әдептілік</p>	<p>сахна макеті, сахналық қойылымдарға қажет (үй, ағаш, қоршау және мүмкіншілік болса перделер т.б.), кейіпкерлер костюмдері, кейіпкерлер қолына ұстайтын құралдар. Барысы. Педагог балалармен бірге театрда қандай қойылымдар қойылатыны жайлы суреттер қарастырады, көрермендер мен әртістер арасындағы айырмашылықтарды анықтайды. Көрермендер алдында қойылым орнында режиссер, дыбыс режиссері, оператор, жарық беруші, костюм әрлеуші, суретші, әрлеуші сияқты мамандар еңбек ететінін айтылады. Балалар алдын-ала әр маман сахналық қойылымға дайындық алдында қандай қимыл-қозғалыс орындайтынын кішігірім жаттығулар арқылы көрсетеді.</p>	<p>Хайуанаттар бағы қызметкерлеріне қажет құралдар мен бұйымдар; алғашқы медициналық көмек сөмкесі; ойыншық аңдар мен құстар; ойыншықтарға арналған тор пішіндер. Барысы. Педагог ойын алдында балалармен бірге хайуанаттар бағы жайлы суреттер қарастырады, әлемде қорғауға алынған аңдар туралы бейнежазба көрсетеді. Ветеринар дәрігері, орнитолог (құстар бойынша маман), зоолог (жан-жануарлар бойынша маман), герпетолог (қосмекенділер бойынша маман), күтуші сияқты мамандардың қызметінің маңызы, олар қолданатын құралдар жайлы талқылау қажет. Балалар хайуанаттар бағында жұмыс жасайтын қызметкерлерді өздері таңдайды. Кейіпкерлер өздеріне</p>
--	---	--	--	---	---

			<p>ережелерінің сақталуын реттейді, бекіту сұрақтарын қояды.</p> <p>Соңында педагог балармен бірге қорытынды жасайды: адам жанында тіршілік ететін аңдар мен құстардың денсаулығы мен тірі табиғаттағы жануарлардың қауіпсіздігіне жауапты екенін.</p> <p>(қоршаған ортамен танысу, сөйлеуді дамыту, қазақ тілі)</p>	<p>Кейін балалар белгілі рөлдердің қайсысын орындағысы келетін тілектерін білдіреді, орындарына орналасады.</p> <p>Әртістерді біріктіру үшін педагог алдымен режиссер қызметін өзіне алады, белгілі ертегі сюжетін таңдайды.</p> <p>Педагог ойын барысын белгілі сөз тіркестерімен сүйемелдейді, ойыншыларға қосымша сұрақтар қояды, ары қарай ойын тізбегінің жалғасуына ықпал етеді .</p> <p>Соңында педагог балалармен бірге қорытынды жасайды: сахналық қойылымдар көрермендерге қызық болу үшін, тек қана әртістер ғана емес, сонымен қатар басқа да көптеген мамандар қызмет етеді; еңбекті бағалау керек; театр - әдептілік ережелері сақталатын мәдени орындардың бірі.</p> <p>(көркем әдебиет, қазақ тілі,</p>	<p>керек киім үлгілері мен құралдарды алып, орындарына барады. Қалған балалар қолдарына ойыншық аңдар мен құстарды алады да, белгіленген орынға отырғызып, қозғалтып, қимылға келтіреді.</p> <p>Мамандар аңдар мен құстардың орнын қарап, өз көмектерін көрсетеді.</p> <p>Соңында педагог балалармен бірге қорытынды жасайды: сиреп бара жатқан аңдар үшін жауапкершілікті адам сезіну, тірі табиғат тіршілігінің заңдылығын бұзбау, қамқорлық таныту және олардың тіршілігі үшін қолайлы жағдай туғызу керектігі жайлы айту.</p> <p>(қоршаған ортамен танысу, сөйлеуді дамыту)</p>
--	--	--	---	--	--

				қоршаған ортамен танысу)	
Балалармен жеке жұмыс	<p>Театрды сахналау. «Күшікпен мысық» ертегісін сахналау. Балалармен бірге ертегі қойылымын қуыршақ театры арқылы ойнап көрсету және ұйжануарларын қорғай білуге үйрету.</p> <p>(көркем әдебиет) Ересек топ балалары</p>	<p>Дидактикалық ойын. «Қайсысы қайда орналасқан?» Мақсат-міндеттер: кеңістікте бағдарлау. Оң жақты және сол жақты ажырату.</p> <p>(математика негіздері, сөйлеуді дамыту)</p>	<p>"Көңілді қоянның суретін тап" дидактикалық ойыны. Мақсат-міндеттер: тақтадағы көңілді қоянның суретіне қарай отырып, тез тауып беру іскерліктерін жетілдіру.</p> <p>Барысы. Педагог балалардың назарын өзіне аударып: - Балалар, мен сендерге қояндардың бірнеше көңіл-күйін (смайликтер) көрсетемін, сол көңіл-күйлерді (смайликтер) мұқият қарап отырып, маған көңілді қоянның суретін тауып беріңдер! Педагог еденге қояндардың бірнеше көңіл-күйін (смайликтер) жайып береді. Балалар тақтадағы көңілді қоянның суретіне қарай отырып, тез тауып берулері тиіс. Педагог балалар қиналған жағдайда қоянға сипаттама</p>	<p>"Ненің құйрығы?" Мақсат-міндеттер. Жануарлар туралы білімдерін бекіту, есте сақтау, ойлау, зейін және қолдың ұсақ моторикасын дамыту.</p> <p>Барысы. Бір күні таңертең орман жануарлары оянып, бәрінің құйрықтары ауысып қалғанын көрді. Қоянда қасқырдың құйрығы, қасқырда түлкінің құйрығы, түлкіде аюдың құйрығы. Жануарлар мұнайып қалды. Қасқырдың құйрығы қоянға сәйкес келе ме? "Бұл ненің құйрығы?" сұрағына жауап бере отырып, жануарларға құйрықтарын табуға көмектесу. "Міне, қасқырдың құйрығы. Ол қандай? (сұр, ұзын және т.б..)"</p> <p>(қарым-қатынас іс-әрекет, танымдық іс-әрекет)</p>	<p>Шешуін тап та, ата! Көрнекі құралдар. Алуан түрлі суреттер: тышқан, мысық, шелек, шана, фланелеграф. Тәрбиеші балаларға суреттерді көрсетіп, онда бейнеленген заттар мен жануарларды атауды сұрайды. Содан соң осы суреттерді кез келген реттілікпен фланелеграфқа бекітеді де, балаларға сұрақтар қоя бастайды. Балалар сұрақтарға жауап бере отырып, фланелеграфтан қажетті суретті табуы және онда бейнеленген заттарды атауы тиіс.</p> <p>(сөйлеуді дамыту, қазақ тілі)</p>

			береді. Жақсы қатысқан балаларға қоян бейнеленген таңбалауыштар үлестіріледі. (сөйлеуді дамыту, танымдық дағдылар)		
Серуенге дайындық	<p>Мақсат-міндеттер:</p> <ul style="list-style-type: none"> - киімді дұрыс бүктеп салуға, ілуге, аяқ-киімді тұзу қоюға машықтандыру; - өз бетінше жылдам және дұрыс ретпен киіне (шешіне) білуді дағдыландыру; - шкафқа ілінген, қойылған бас киім, киім, аяқ-киім сияқты заттарды өз зорындарын біліп, тәртіпті сақтауды ұстануға тәрбиелеу; - ауарайына сай киінгенін қадағалай білуге, киімді, аяқ-киімді таза ұстауға баулу; - көмек көрсете білуге, алғы сайтуға тәрбиелеу. <p>(дербес әрекет)</p>				
Серуен	Түскі серуендегі бақылауды жалғастыру. (қоршаған орта мен танысу, сөйлеуді дамыту, көркем әдебиет)				
Балалардың үйге қайтуы (ата-аналарға кеңес)	«Ойынарқылы балалардың ойлау қабілеттерін дамыту» баяндама.	«Тұйық бала қайдан шығады?» баяндама.	Ата-аналарға балалардың тазалықтарына назар аудару, ескерту.	«Ата-аналарға тұмау жөнінде» денсаулық бұрышына кеңес (медбике)	Ата-аналарға тапсырма беру, жақсы демалуларына тілек білдіру.

Тексерілді әдіскер: Капизова Л.Қ. 
Тәрбиешілер: Муканова С.Е. Кайржанова С.К.

Тәрбиелеу - білім беру процесінің циклограммасы

«Мектепке дейінгі ұйым (балабақша)\мектепке дейінгі шағын орталық):«Жалтыр негізгі мектебі» КММ-нің жаныдағы «Балбөбек » шағын орталығы

Топ: аралас топ

Балалардың жасы 2,3,4 жасқа дейінгі балалар

Жоспардың құрылу кезеңі 15-19 қаңтар 2024 жыл

Апта күндері	Дүйсенбі	Сейсенбі	Сәрсенбі	Бейсенбі	Жұма
Балаларды қабылдау	Таңғысүзгі: балалардыңтерісін, денеқызуын, сыртқыкелбетінтексеру. Балалардыжақсыкөңілкүйменқарсылалужәнеоларғақолайлыжағдайжасау. Баланыңкөңілкүйін, оныңжекепікірін, қызығушылығынанықтау. (сөйлеудідамыту)				
Ата-аналармен әңгімелесу, кеңес беру	«Балалармен демалыс күндерін қалай, қайда өткізгендері жайлы» әңгімелесу.				
Балалардың дербес әрекеті (баяу қимылды ойындар, үстел үсті ойындары, бейнелеу әрекеті, кітаптар қарау және тағы басқа әрекеттер)	<p>"Бөлме өсімдіктерінің топырақты қопсыту". Мақсат-міндеттер: балаларды жабық өсімдіктерге күтім жасауға үйрету; балаларға өсімдіктердің топырағын не үшін қопсыту керектігі туралы білім беру; қопсыту әдістері мен оған қажетті заттарды пайдалану ережелерін бекіту. Еңбек дағдыларын, ұқыптылықты дамыту. Экологиялық мәдениетті, қоршаған табиғатқа ұқыпты қарауды тәрбиелеу.</p>	<p>"Бізтопбөлмесіндежәнежатынбөлмедегезетөсеніштеріңдымқылшүберекпенсүртеміз". Мақсат-міндеттер. Балалардысуменжұмыскезіндекелесіережелердісақтауғаүйрету: жеңдітүру, шүберектісулаужәнекұрғатыпсығу, ластанғанкездеонысу меншаю. (еңбек дағдылары)</p>	<p>Ойыншықтаржәнет әртіп. Мақсат-міндеттер: жұмысбасталаралдың дабалаларғажұмысал жапқышынкюдіүйрету; ойыншықтардытәртіптеу: жуу, кептіру, сүртужәнеорнынақою. Еңбеккебаулу, тәртіпсіздіктібайқауды; суменжұмыскезіндеұқыптылықтыдамыту. Өзеңбегіменбасқаадмдардыңеңбегінқұрметтеугетәрбиелеу. (еңбек дағдылары)</p>	<p>"Шешінубөлмесінің шкафындағытәртіп » (тәрбиешініңкөмекшісіменбірге) Мақсат-міндеттер: балалардыжекекіімшқафтарындатәртіптисақтауғаүйрету: шкафтыкіімменаяқкіімненбосату, сөрелердіңқышүберекпенсүртужәнекіімдіорнынамұқиятбүктеу. Еңбекқорлықты, тәртіптікөребілуді. Ұжымдаынтымақтаеңбекетугеүйрету. (еңбекдағдылары)</p>	<p>"Өзтөсегіміздіжинаудыүйренеміз". Мақсат-міндеттер: балалардыңөзтөсегінекүтімжасаубойыншабіліктерімендағдыларынқалыптастыру; ұқыптылыққа, басқабіреугекөмектесугеұмтылуғатәрбиелену; еңбеккеұқыптықарауғатәрбиелеу; өзіне-өзіқызметкөрсетубойыншадербестігімендағдыларындамыту. (еңбек дағдылары)</p>

	<p>(еңбек дағдылары)</p> <p>Үстелүстіойыны «Мозаика». Кіші топ Мақсат-міндеттер: балаларды берілген суреттердің бөлігін тауып орналастыра білуге, тапқырлыққа үйрету. (танымдық дағды)</p>	<p>Санамақ. Кіші топ Оңқолымдабессауақ, Солқолымдабессауақ. Қосыпедімекеуін, Болып шықты он саусақ. Оң аяқта бес бақай, Сол аяқта бес бақай. Қосып едім екеуін, Болып шықты он бақай. (сөйлеуді дамыту, математика негіздері)</p>	<p>Дидактикалық ойын. «Көлеңкесін тап». Ортаңғы топ Мақсат-міндеттер: балаларды әр құстың көлеңкесін тауып орналастыруға үйрету. Тілдерін дамыту. Құстардың атауын атап, сипаттауға үйрету. (қоршаған ортамен танысу) Ересек топ Театрландырылған қойылым "Аққу-қаздар". Мақсат-міндеттер: балалардың өз бетінше театрландырылған ойындарды ұйымдастыруын үйрету, рөлдер мен міндеттерді өзара бөлісу біліктіліктерін жетілдіру, шығармашылық дербестікті дамыту. (қоршаған ортамен танысу)</p>	<p>"Торғай-торғайтоқылдақ" артикуляциялықжаттығу. Ортаңғы топ Мақсат-міндеттер: балалардымәтіндіес тесақтап, мәнерлепайтуғамашықтандыру; артикуляцияныжетілдіру; көркемсөзгедегенқызығушылықтыарттыру. Торғай-торғай, тоқылдақ, Жерден тары тары шоқып ап, Бөтегесі томпайып Тойған қозыдай монтайып, "Шіп-шіп" десіп отырар. "Халық ауыз әдебиеті." (көркем әдебиет, сөйлеуді дамыту) Кіші топ Бояу беттеріндегі суреттерді бояу. Мақсат-міндеттер: балалардың қуанышты эмоцияларын ояту. (сурет салу)</p>	<p>"Жоғалғанзат" үстелүстіойыны. Ересек топ Барысы: педагог үстелдің үстіне бірнеше зат қойылады. Балаоларғамүқиятқар апалғансоң, терісқараптұрады. Үстелденбірзаталыпт асталынады. Балақайзаттыңжоғал ыпкеткенінтабукерек. Заттардың санын ақырындап өсіруге болады. (танымдық дағдылар)</p>
<p>Таңертеңгі жаттығу</p>	<p>Жалпыдамытужаттығулары (таспалармен) 1. Бастапқықалып: денетік, аяқалшақ, лентаұстағанқолдарытөменде.</p>				

	<p>1-4- таспаныекіқолдарыменақырынжоғарыкөтеріп, саусақтарынқимылдатуарқылытаспаментолқындықимылдаржасайды; 5-6 - таспалардықолыментікұстап, біржанынаекішеңбержасайды; 7-8- осыжаттығудыкелесіжаққажасайды. Жаттығу 5-6 ретқайталанады.</p> <p>2. Бастапқықалып: денетік, аяқалшақ, таспаұстағанқолдарыжанында.</p> <p>1- оңғабұрылу, солқолыноңқолынатигізу; 2- бастапқықалыпқакелу; 3-4- осыжаттығудысолжаққажайталау. 5-8 - таспаұстағанқолдарыменсаусақбастарынқимылдатаотырып, аяқтыңұшыменөзінайналаадымдаубұру; Жаттығу 5-6 ретқайталанады.</p> <p>3. Бастапқықалып: денетік, аяқбірге, лентаұстағанқолдарыжанынажіберу.</p> <p>1- аяқтытүзуұстап, біржанынақарайбұру, осықимылменбіргетаспаұстағанқолдытөментүсіріп, айқастырыпқою; 2 - бастапқықалып. 3- 4- аяғынауыстырып, жаттығудықайталау. Жаттығудыжасаукезіндеаяқтыбүкпей, тікұстаукерек. Жаттығу 5-6 ретқайталанады.</p> <p>4. Бастапқықалып: аяқалшақ, лентаұстағанқолдарытөменде.</p> <p>1-3- алғасәлиіліп, еңкею, қолдыалдынатүзуұстап, таспаұстағанқолдарыныңсаусақтарынқимылдатып, таспалардытолқындату; 4 - тезтіктеліп, таспаұстағанқолдарынартынажіберу. Жаттығу 8 ретқайталанады.</p> <p>5. Бастапқықалып: денетік, аяқбірге, лентаұстағанқолдарынартынатүзуұстау.</p> <p>1- тізенібүгеотырып, аяғыналдынақойып, таспаұстағанқолдарынтолқындатып, жоғарыкөтеру; 2- бастапқықалып. 3-4- келесіаяғыменжаттығудықайталау. Жаттығудыәржағына 5-6 реттенқайталау.</p> <p>6. Бастапқықалып: денетік, аяқалшақ, таспаұстағанқолдарытөменде. 1-4 - таспаұстағанқолдарыноңға - жоғары, солға - төменқимылдатаотырып, өзінайналу. Таспаментолқындықимылдаржасау. Жаттығуды 4-5 ретқайталау.</p> <p>7. Бастапқықалып: денетік, аяқалшақ, лентаұстағанқолдарытөменде.</p> <p>1 - оңқолынжоғары, солқолынартқажіберу; 2 - қолдарыналмастырып, жаттығудықайталау. Жаттығу 8-10 рет қайталанады.</p> <p>(дене шынықтыру)</p>				
Таңғы ас	<p>Гигиеналықдағдылар</p> <p>Мақсат-міндеттер: балалардыңқиіну, аяқкиімдідұрыскиебілу, өзіне-өзіқызмететудағдыларындамыту.</p> <p>Көркемсөз</p> <p>Нанқоқымыншашпаңдар, Жерде жатса баспаңдар. Теріп алып қастерлеп, Торғайларға тастаңдар.</p> <p>(мәдени-гигиеналық дағдылар, көркем сөз)</p>				
Ұйымдастырылған іс-әрекетке дайындық	Қыстайтынқұстартур алыәнгімелесу. (сөйлеудідамыту, қоршағанортаментанысу)	Қыстайтынқұстардыңсуреттерінеқарапәнгімеқұру. (сөйлеудідамыту, қоршағанортаментанысу)	Құстартуралыжұмбақтаршешу. (сөйлеудідамыту, көркемәдебиет)	Құстартуралытақпақтаржаттау. (сөйлеудідамыту, көркемәдебиет)	Құстар туралы әндер жаттау. (музыка)
Мектепке дейінгі ұйым кестесі	Дене шынықтыру "Қыс құстардай"	Музыка "Құстар әні".	Дене шынықтыру "Жылдам және епті"	Қазақ тілі "Қыстайтын құстар.	Дене шынықтыру "Қамқоршылар"

<p>бойынша ұйымдастырылған іс-әрекет</p>	<p>қайраттымыз". Кіші топ Мақсат-міндеттер: ұйымдастырылған іс-әрекетінде бала денсаулығын нығайтудың дәстүрлі емес түрлерін пайдалана отырып, құстардың қимылдарын бейнебаян бойынша қайталауға үйрету.</p>	<p>Кіші топ Мақсат-міндеттер: балаларды құстар туралы әндерді тыңдап және айтуда әндердің сипатын ажырата білуге үйрету; құстар туралы әнді сезімталдықпен қабылдай білу қабілетін қалыптастыру.</p>	<p>құстар". Кіші топ Мақсат-міндеттер: балаларды алға ұмтыла секіруге; сызықтар арасымен (10 см арақашықтық) тепе-теңдікті сақтап жүруге үйрету.</p>	<p>Көп, аз, тең." Ортаңғы топ Балалардың ұғымындағы қыстайтын құстар туралы түсініктерін кеңейту, адам құстарға қалай қамқорлық жасай алатынын түсіндіру, құстардың дыбыстарын білдіретін сөздердің ерекшеліктері туралы түсінік беру; түбірлес сөздер туралы білімдерін мысал келтіру арқылы қалыптастыру (қыс - қыстау - қыстайтын); заттардың санын анықтайтын «артық», «кем», «тең» түсініктерін бекіту. Балаларға қыстайтын құстарды ажыратып, дұрыс атауға үйрету, құстардың дыбыстауын айқындайтын (шіп-шіп, шыр-шыр, шырылдайды) сөздері арқылы артикуляциялық аппараттарын дамыту; заттар тобының санын анықтау ұғымдарын білдіретін «артық», «кем», «тең»</p>	<p>тобы". Кіші топ Мақсат-міндеттер: балаларды допты еденге ұруға; допты жоғары лақтыруға үйрету.</p>
---	--	---	--	--	---

				сөздерін дыбыстауға жаттықтыру; еске сақтау, ойлау қабілеттерін, қатынастық дағдыларын дамыту. Ересек топ Қыстайтын құстарға қамқор болуға, мейірімділікке, байқампаздыққа тәрбиелеу.	
Екінші таңғы ас	Балалардың беті-қолын жуып, екінші таңғы асқа отыруы. Ас ішу мәдениетімен таныстырып отыру. Қасық, шанышқыны дұрыс пайдалануды үйрету. Ас ішкенде сөйлемей. Астан соң беті-қолды жуу. Біз ақылды баламыз, Айтқан тілді аламыз. Тамақ ішер алдында Тып-тыныш боп отырамыз!				
Серуенге дайындық	Балаларды өз киімдерін тануға, атауға, өз шкафын таңбалауы шарқылытабуға үйрету. (мәдени-гигиеналық дағдылар)				
Серуен	Қарбасуын бақылау Жұмбақ. Ұстай қалсаң еріп кетер, Әуре болма теріп бекер. (қар) Болжау. Қар түссе - күн жылынады Бақылау: балаларға қар түсуі жөнінде түсінік беру. Қыста күн бұлттанса қар жауатына туралы айту. Аспаннан жапалақтап қар жауғанын бақылау	Ауа райын бақылау. Жаңылтпаш. Қыс қыспаса, қыс па, Құс ұшпаса, құс па? Өлең. «Қыс» О. Иманәлиев. Көкті бұлт тұмшалап, Жер ақ тонын киеді. Шұнақ аяз шымшылап, Ақ бетіңнен сүйеді. Бақылау: балаларға жансыз табиғаттағы қыс мезгіліндегі өзгеріс туралы түсінік беру. Қимылды ойын:	Торғайларды бақылау Мақсаты: қыстап қалатын құстар жайлы білімдерін толықтыру; қыс мезгіліндегі құстардың мінез-құлықтарындағы өзгешеліктер туралы түсініктерін қалыптастыру; құстарға қамқор болуға тәрбиелеу. Қимыл-қозғалыс ойыны. «Нысанаға тигіз».	Қар үстіндегі іздерді бақылау. Мақсаты: балаларды қар үстіндегі адамдардың, жануарлардың, құстардың ізін анықтай білуге үйрету. Балаларды байқағыштық, ойлау қасиеттерін қалыптастырып, толықтырату. Қар үстіндегі іздерген азараударып, оны анықтай білуге көңіл қою. Ауа	Қар (ұлпаларының) ұшқандарына бақылау жүргізу. Мақсаты: балаларды қар ұшқандарының қалай пайда болатынын, олардың құрлысы мен таныстыру, сонымен бірге балаларды байқағыштық қатер биелеу. Балаларға қар ұлпасын қағып алып, зейін қойып, анықтауды ұсыну. Қар ұшқанын анықтау қана

	<p>(ұлпа, ақ, жеңіл). Қар, жүн көрпе секілді, жерді қымтайды. Қимылды ойын. «Қармен ойнау». Балаларды қармен ойнауға үйрету. Нысанаға қарды атуға жаттықтыру. Ойын ережесін орындауға дағдыландыру. Еңбек: күректі қолдануды үйрету, ауланы қардан тазарту. Қоғамдық жұмыс уақытында бір-біріне кедергі келтірмеу. Қиыншылықтарды жеңе білу. Өз бетімен ойындар. Тыныш, қуанышты жағдайды қолдауға және ұйымдастыруға талаптану; дербестілігін және бастамашылдығын көтермелеу.</p>	<p>«Кегліні құлат». Кегліні құлата отырып, клюшканың көмегімен нысанаға шайбаны лақтыра білуді бекіту. Белсенділікке тәрбиелеу. Еңбек. Демалыс орнын қардан тазарту. Өзінің іс-әрекетін жолдастарының іс-әрекетімен келістіру, ұжымда тапсырманы өз бетінше орындауға үйрету. Еңбекті ынтамен істеуге тәрбиелеу. Өз бетімен ойындар. Әр балаға өзін қызықтыратын іспен айналысуға мүмкіндік беру.</p>	<p>Мақсаты: ұшып баратқан заттың бағытын бақылау, қозғалыстың дұрыс орындалуын есептей білу. Еңбек. Топтың ойын ауласын қоқыстардан тазарту. Мақсаты: балаларды еңбекке баулу. Серуеннен оралу. Балаларды киімдерін ретпен киініп-шешінулерін қадағалау, дербес ойын әрекеті . Түскі ас. Балалардың назарын тағамға аудару; мәдениетті тамақтануға баулу бойынша жеке-жұмыс; әдеп ережесі. Балалардың тыныш ұйықтауына жайлы жағдай орнату. Біртіндеп ұйқыдан ояту. Ұйқыдан оянған соң беті-қолдарын жуу шараларын қадағалау. Жалпақтабандықтың алдын алу мақсатында ортопедиялық жол бойымен жүру. Білімді кеңейту және</p>	<p>райының қай кезінде іздер жақсы көрінеді? Көркем сөз: Ақкиімді денелі, ақсақалды, Соқыр, мылқаутанымастірі жанды, Үсті-басы ақырау түсі суық, Басқан жері сықырлап келіп қалды. (Абай) Еңбек: құстар үшін жем салғы шжасап, оны ағашқа іліп қою, жем салу. Мақсаты: қыстайтын құстарға, хайуанаттарға қамқор шыболуға тәрбиелеу. Қимылды ойын: «Аққоян». Мақсаты: балаларды ептілікке баулу. Жеке жұмыс: бір құстың лабиринтте ншығу жолы туралы ертегіні ойластыру. Мақал. Жемберсең құсқа қыста саубыт иероның жазда.</p>	<p>тантұрады, олар бір-біріне өте ұқсас келеді. Қарушқыны жаңбыр сияқты, бұлтта жаратылады. Субуы өте жоғары көтеріледі: сол жоғарыда ауаның температурасы өте төмен болғандықтан, сол субуларынан кішкентай ғана мұз қиыршықтары пайда болады. Алты қырлы мұз түйіршіктері өсіп кішкентай жұлдызшаларға айналады, сөйтіп қар ұшқындары жерге түседі. Көркем сөз. Жазда көлге мұз қатты, Табанымды мұздатты. Мұз ойылып кетті тез, Күліп едік, біз қатты. Қимылды ойын. «Ортаға түспек». Мақсаты: тез жүгіруге, секіруге, ептілікке үйрету. Еңбек: қар атжалдарын жасауға балаларды үйрету. Жеке жұмыс: шаңғыда жүре білуге машықтану. Мақал.</p>
--	---	--	---	---	--

			<p>мәдени-гигиеналық дағдыларды орындау. Ойын-жаттығу: Сылдырлайды мөлдір су, Мөлдір суға қолыңды жу. Жуынсаң сен әрдайым, Таза бетің, маңдайың. Бесін ас. Балалардың назарын тағамға аудару; мәдениетті тамақтануға баулу бойынша жеке жұмыс Ойындар, дербес әрекет.</p>		<p>Қар көп болса, астық көп болады. Жұмбақ. Қолы жоқ, сурет салады Тісі жоқ, тістеп алады. (Аяз)</p>
Серуеннен оралу	Балаларды киімдерін жүйелі шешінуге дағдыландыру, шкаф сөрелеріне киімдерін жинау, қолдарын жуу. (мәдени-гигиеналық дағдылар, дербес әрекет)				
Түскі ас	<p>Гигиеналық дағдылар Мақсат-міндеттер: балалардың киіну, аяқ киімді дұрыс киібілу, өзіне-өзі қызмет етуде дағдыларын дамыту. Көркем сөз Нан қоқымын шашпаңдар, Жерде жатса баспаңдар. Теріп алып қастерлеп, Торғайларға тастаңдар. (мәдени-гигиеналық дағдылар, көркем сөз)</p>				
Күндізгі ұйқы	«Қорыққанға қос көрінеді» ертегісі оқып беріп, балаларды ұйықтату.				
Бірте-бірте тұрғызу, сауықтыру шаралары	<p>Біртіндеп ұйқыдан тұрғызу (музыка ақырынойнайды). Ұйқыдан кейін біртіндеп төсекте жаттығу жасау; жатқан күйінде, төсектен тұрмай, көрпенің астында балалар жалпы дамыту жаттығуларының азмөлшерін орындайды; (гимнастика, 2-3 минут төсекте, балалардың ұйқыдан біртіндеп ояу күйіне өтуіне бағытталған. Ояған балалармен жүргізген дұрыс, қалғаны ояған кезде қосылады) Жалпақта банды болдырмау үшін денсаулық жолымен жүру. (мәдени-гигиеналық дағдылар, дене шынықтыру)</p>				
Бесін ас	Таза және ұқыпты тамақтану. Тамақтану мәдениетін қалыптастыру. Астытауысып жеуге үйрету. (мәдени-				

	гигиеналық дағдылар)				
Балалардың дербес әрекеті (баяу қимылды ойындар, үстел үсті ойындары, бейнелеу әрекеті, кітаптар қарау және тағы басқа әрекеттер)	<p>Сөйлеуді дамытуда ойын-жаттығу "Құстарға жем шашар" "Тақпағын жаттау". Мақсат-міндеттер: балалардың "тақпақ" ұғымын жетілдіру, қыстайтын құстар туралы көркем сөз үлгісі мен таныстырып, құстарға қыста қамқорлық жасау жөнінде білімдер жиынтығын тиянақтау.</p> <p>Дамытушы ойын. "Суретшінің қатесін тапп" Мақсат-міндеттері: Балалардың ұғымын азаттар, жан-жануарлар, құбылыстар жайлы түсініктерін нығындыру; табиғатына сәйкес сипатты белгілерді байқап, құрылымын дән емес сипатын дән дұрыс естігін атауға жаттықтыру; қоршаған әлем заңдылықтарына қызығушылықтарына арттыру, зияткерлікке тәрбиелеу.</p> <p>Құралдар. Сыртқы сипатында, құрылымын дән сәйкес сздіктері бар объектілі</p>	<p>Сурет салудан ойын-жаттығу "Сарышымшық". Мақсат-міндеттер: балалардың қылқалам мен сарышымшық бейнесін салуға үйрету; құсты салу барысында басы, денесі, қанаты, құйрығы сияқты дененің бөлшектерін үйлестірмеділікпен салу техникасын амалына жеткізу.</p> <p>Сюжетті-рөлдік ойын. "Үй құрастыру". Мақсат-міндеттер: балалардың құрылыс нысандарын тұрғызуға ақатысатын мамандар жайлы білімдерін кеңейту, бекіту; еңбек сүйгіштікке, жауапкершілікке тәрбиелеу.</p> <p>Керекті құрал-жабдықтар. Құрылыс материалдары, қағаз беттері, қарақарындаштар, сызбалар, ойыншық жүктасымалдаушылар, құрылыс қажетін ойыншық саймандар (балға, бұрауыш, кемпірауыз, т. б). Келісім.</p>	<p>Математиканың ойын-жаттығу "Дорбадағы құмалақтар". Мақсат-міндеттер: балалардың заттардың ұғымдарын қалыптастыру, көзбен көрмей-ақ бірден бекітпейін саңуамалы туралы, екі заттардың сандарын теңету амалдары туралы білімдерін тиянақтау.</p> <p>Сюжетті-рөлдік ойын "Экологтар". Мақсат-міндеттер: эколог жұмысы жайлы түсінік беріу. Әлеуметтік шығарма шылыққа жағдай туғызу және мадақтау, ойын желісіне сәйкестіліктерін, сөйлеуді дағдысын қалыптастыру.</p> <p>Балалардың эколог жұмысының адамгершілік бағыты оның табиғатты сақтауға аяқпалы, әлеуметтік маңыздылығы жайлы ұғымдарын кеңейту.</p> <p>Ойын барысы:</p>	<p>Көркем әдебиетте ойын-жаттығу "Бұлбұл мен тоқылдақ". Мақсат-міндеттер: балаларды "Бұлбұл мен тоқылдақ" әңгімесінің мазмұнын таныстыру; мәтіннің сәйкес әңгіменің арықластарымен мұқияттың дауға үйрету.</p> <p>Сюжетті-рөлдік ойын. "Цирк". Мақсат-міндеттері. Балалардың түсінігін циркте қызмет ететін өнерпаздар (сайқымазақ, гимнаст, сиқыршы, жонглер, жануарларды жаттықтырушы) жөнінде ұғымдарды қалыптастыру; цирк өнерпаздарының жұмысын түсіндіру; еңбек қорлыққа, төзімділікке, сыпайылыққа, саламатты өмір салтына тәрбиелеу.</p> <p>Құралдар. Циркте қызмет ететін өнерпаздар, әңгімесінің мазмұнын таныстыру; мәтіннің сәйкес әңгіменің арықластарымен мұқияттың дауға үйрету.</p>	<p>Қоршаған орта мен анысудан ойын-жаттығу "Аялайық құстарды". Мақсат-міндеттер: балалардың құстардың қысқы тіршілігі туралы түсініктерін кеңейту; қыстайтын құстар тіршілігі жайлы балалардың өрісін дамытып, сөздік қорын молайту.</p> <p>Сюжетті-рөлдік ойын. "Хайуанаттар бағы". Мақсат-міндеттер: балалардың хайуанаттар бағы, қамқорлыққа алынған аңдар, ветеринар дәрігері, орнитолог (құстар бойынша маман) жайлы түсініктерін бекіту; хайуанаттар бағында мамандардың қандай өлойнайтынын анықтау; еңбек сүйгіштікке, жан-жануарларға қамқорлық танытуға тәрбиелеу.</p> <p>Барысы. Тәрбиеші ойына алдын</p>

	<p>ерменкұбылыстарсалынған суреттер. Балалардың жауаптарымына дай болуымүмкін:</p> <p>"Қасқырдың жүні жасылемес, сұр болады", "Қоянның құлағы тышқанның құлағындай кішкентай емес, ұзын болады", "Күндіз аспанда жүлді ыздар көрінбейді", "Бұлақ төменнен жоғары қарай емес, жоғарыдан төмен ағады", "Бәйшешек күзде емес, көктемде шығады", "Аққалакөктемде аула датұра алмайды, еріп кетеді", "Итағаштағы ұяда емес, ауладағы ағаш үйшіктетұрады", "Жазда өзенге мұз қатпайды, өйткені жазда күн ыстық", "Түлкінің құйрығы қоянның қысқа құйрығы сияқты емес, қалың, сарғыш болады"</p> <p>(қоршаған орта мен танысу, сөйлеуді дамыту)</p>	<p>Педагогалдың алабалармен құрылысқа қатысатын мамандар жайлы әңгімелеседі. Балалар сәулетші, инженер-құрылысшы, тасқалаушы, жүкті еуші, жүргізуші, сияқты мамандардың қызметтік міндеттерін анықтайды.</p> <p>Балалар құрылысқа қатысатын мамандардың ролін өзара бөлісіп алады; өздеріне қажет киімдермен құрал-жабдықтарды алып, өз орындарына барады.</p> <p>Педагог балалармен бірлесіп ойынды сәулетші бастайтынына ынтады.</p> <p>Кейін балалар жүкті еуші, жүргізуші, кірпіш қалаушы мен инженер-құрылысшының жұмыстарын орындайды.</p> <p>Педагог диалог барысында ойыншылар арасындағы сөйлеу тізбегін, әдептілік ережелерін нысқаталуын реттейді, бекітуді сұрақтарын қояды.</p>	<p>Тәрбиеші ойынның алабалармен бірге пәнаралық, экологтың жұмысы жайлы кітапшаларды қарастырады, "Қызыл кітап" жайлы білімдерін бекіту, эколог-маманының қызметін іңмаңызына енеді жәйлы талқылаған жөн.</p> <p>Балалар рөлдерді өздері бөледі, нысанды таңдайды, жергілікті жердің жоспарларымен, картамен жұмысты ұйымдастырады; экологиялық паспорт ардызерттейді; экологиялық жағдайды зерттейді (судың, ауаның, топырақтың сынамасы); экологиялық жағдайды бақылау қажетті руды ойында тәрбиеші балалармен бірге орындайды жасау мүмкін:</p> <p>адам табиғатындағы жауапкершілікті сезіну керек.</p> <p>(қоршаған орта мен</p>	<p>модельдер (доптар, ойыншық жануарлар, бас киімдер, таяқшалар, спорттық киім үлгілері, гимнастикалық құрылыс, костюмдер).</p> <p>Шарты.</p> <p>Педагог цирктің (суреті) қандай орынекенін, бұнда қандай өнерпаздар жұмыс істейтіні туралы балалармен алаңды еңгімелеседі; әрбір артист маман қандай құралдарды пайдаланатыны, олардың еңбегінің қандай түсіндіреді.</p> <p>Балалар циркте қызмет ететін өнерпаздар: сайқымазақ, гимнаст, сиқыршы, жонглер, жануарларды жаттықтырушы болып бөлініп, топтасып, белгілі жаттығулар жасайды.</p> <p>Педагог цирк қойылымы жайында жариялап, қалған балаларды орындайтын қаржыны айтады. Әрбір өнерпаздың сәулетпен жариялап, оған көрермендер тара</p>	<p>алабалармен бірге хайуанаттар бағы жайлы суреттер қарастырады, әлемде қорғауға алынған аңдар туралы бейне ролик көрсетеді.</p> <p>Ветеринар дәрігері, орнитолог (құстар бойынша маман), зоолог (жануарлар бойынша маман) сияқты мамандардың қызметінің маңыздылығын талқылау қажет.</p> <p>Балалар хайуанаттар бағында жұмыс жасайтын қызметкерлерді өздері таңдайды.</p> <p>Кейіпкерлер өздеріне қажетті киім үлгілерімен құралдарды алып, орындарына барады.</p> <p>Қалған балалар қолдарына ойыншық қандармен құстарды алады да, белгіленген орында отырғызып, қозғалтып, қимылға келтіреді.</p> <p>Мамандар аңдармен құстардың орнын қарап, өз көмектерін көрсетеді.</p> <p>Соңында тәрбиеші балалармен бірге қорытынды жасайды: сиреп бара жатқанда рүшін жауапкершілік</p>
--	---	--	---	--	---

		<p>Педагогбаларменбірге қорытындыжасайды :</p> <p>салынғанүйдіңсапасы жақсыболу үшін, құрылыс-мамандарыныңбірге еңесуі;</p> <p>жұмыстыжоспарғасөйкесорындауы;</p> <p>үйтұрғызудақауіпсіздікережелерінқатаңсақтауы.</p> <p>(қоршағанортаментанысу, сөйлеудідамыту)</p>	анысу, көркемәдебиет)	<p>пынанқолдаужәнекошметкөрсетудісұрайды.</p> <p>Балаларғақойылымсоңындаөнерпаздаркөрермендергеиліпкұрметкөрсететіні,</p> <p>алкөрермендеролардымақтап,</p> <p>қошметбілдіретінінайтукерек.</p> <p>Педагогойынбарысынөзіреттепжүреді,</p> <p>балалардыңәрекеттерінбелсендіету үшінқосымшасұрақтарқояды.</p> <p>Ойынсоңындапедагогбалаларменбіргеқорытындыжасайды:</p> <p>циркқойылымыныңәдеміжәнеқызықтыболуы,</p> <p>өнерпаздардыңшеберлігіментынымсызеңбегініңарқасындаболды.</p> <p>(қоршағанортаментанысу, сөйлеудідамыту)</p>	<p>тіадамсезіну, тірітабиғаттіршілігініңзаңдылығынбұзбау, қамқорлықтанытужәнеолардыңтіршілігіүшінқолайлыжағдайтуғызукеректігіжайлайту.</p> <p>(сөйлеудідамыту, қоршағанортаментанысу, математиканегіздері, қазақтілі)</p>
Балалармен жеке жұмыс	<p>«Табиғатқұбылыстары» дидактикалықойыны.</p> <p>Мақсат-міндеттер.</p> <p>Балалардыңтабиғатқұбылыстарыжөніндетүсініктеріннығайту.</p> <p>Шарты.</p> <p>Педагогтіңауызшаси</p>	<p>Жеке жұмыс.</p> <p>Қыс келгенде, торғайым, Үй алдына қон дәйім.</p> <p>Ойна, жүгір, желкілде,</p> <p>Тисем саған оңбаймын.</p> <p>Мақсат-міндеттер: тақпақты жаттата</p>	<p>Қағаз бетінде бағдарлай білуді, апта күндерін, жыл мезгілдерін ретімен атау.</p> <p>(сөйлеуді дамыту)</p> <p>"Жағдаятты шешу:</p> <p>""Егер сен, құстың ұясын бұзып</p>	<p>"Бұл ұяда не тұрады?" үстел үсті ойыны.</p> <p>Мақсат-міндеттер: балалардың есте сақтау қабілеттерін дамыту, сөздік қорларын молайту.</p> <p>Барысы. Тәрбиеші ұядағы құстардың</p>	<p>Дидактикалық ойын.</p> <p>«Бұл қай кезде болады?»</p> <p>Мақсат-міндеттер: жылдың төрт мезгілін бір-бірінен ажырата алу қабілеттерін дамыту.</p> <p>Шарты: тақтаға төрт</p>

	паттамасы бойынша суреттертізбегінің ара-ынан сәйкес келетін табиғат құбылысының суретін табу.	отырып, балалардың сөздік қорларының белсенділігін арттыру, тіл мәдениетін жетілдіру. (көркем әдебиет)	жатқандарды көрсен не істейсің?"". Мақсат-міндеттер: логикалық ойлау қабілетін, табиғатты аялау сезімдерін дамыту." (қоршаған ортамен танысу)	суреттерін көрсетеді. Балалар оларды атайды, құстарға сипаттама береді. (сөйлеуді дамыту, қоршаған ортамен танысу)	мезгілдің суретін іледі. Әр мезгілге байланысты әңгіме құрастырып айтады, қай жыл мезгілі екендігін жасырады. Қалған балалар қай жыл мезгілі екенін тауып айтады.
Серуенге дайындық	<p>Мақсат-міндеттер:</p> <ul style="list-style-type: none"> - киімді дұрыс бүктеп салуға, ілуге, аяқ-киімді тұзу қоюға машықтандыру; - өзбетінше жылдам және дұрыс ретпен киіне (шешіне) білуді дағдыландыру; - шкафқа ілінген, қойылған бас киім, киім, аяқ-киім сияқты заттарды өз зорындарын біліп, тәртіпті сақтауды ұстануға тәрбиелеу; - ауарайына сай киінгенін қадағалай білуге, киімді, аяқ-киімді таза ұстауға баулу; - көмек көрсете білуге, алғыс айтуға тәрбиелеу. <p>(дербес әрекет)</p>				
Серуен	Түскі серуендегі бақылауды жалғастыру. (қоршаған ортамен танысу, сөйлеуді дамыту, көркем әдебиет)				
Балалардың үйге қайтуы (ата-аналарға кеңес)	«Достарымыздың ара-сында өзімізді қалай ұстау керекпіз?» тақырыбында әңгіме жүргізу.	«Бала қауіпсіздігі басты назарда» ата-аналармен кеңестер жүргізу.	«Өзіңіздің балалық шағыңыз туралы балаңызға айтасыз ба?»	«Балаңыздың денсаулығына қалай көңіл бөлесіз?» сауалнама.	Ата-аналар жиналысы. Тақырып: «Бала тәрбиесіндегі ата-аналардың рөлі».

Тексерілді әдіскер: Капизова Л.К.

Тәрбиешілер: Муканова С.Е. Кайржанова С.К.

Тәрбиелеу - білім беру процесінің циклограммасы

«Мектепке дейінгі ұйым (балабақша)\мектепке дейінгі шағын орталық): «Жалтыр негізгі мектебі» КММ-нің жанындағы
«Балбөбек »шағын орталығы

Топ: аралас топ

Балалардың жасы 2,3,4 жасқа дейінгі балалар

Жоспардың құрылу кезеңі 22-26 қаңтар 2024 жыл

Апта күндері	Дүйсенбі	Сейсенбі	Сәрсенбі	Бейсенбі	Жұма
Балаларды қабылдау	Таңғысүзгі: балалардыңтерісін, денеқызуын, сыртқыкелбетінтексеру. Балалардыжақсыкөңілкүйменқарсылужәнеоларғақолайлыжағдайжасау. Баланыңкөңілкүйін, оныңжекепікірін, қызығушылығынанықтау. (сөйлеудідамыту)				
Ата-аналармен әңгімелесу, кеңес беру	Ата-аналармен балалардың жеке басының гигиенасы туралы әңгімелесу.				
Балалардың дербес әрекеті (баяу қимылды ойындар, үстел үсті ойындары, бейнелеу әрекеті, кітаптар қарау және тағы басқа әрекеттер)	<p>"Бөлме өсімдіктерін суғару". Мақсат-міндеттер: балалардың өсімдіктердің жарық пен ылғалға деген қажеттіліктері туралы білімдерін кеңейту, ылғады сүйетін және құрғақшылыққа төзімді, фотофильді, көлеңкеге төзімді өсімдіктерді жапырақтардан қалай тануға болатындығын үйрету. Су және өсімдіктермен жұмыс кезінде дәлдікті, өз іс-әрекеттеріне сенімділікті, еңбек дағдыларын дамыту. Қоршаған табиғатқа</p>	<p>"Жабық өсімдіктерді бүріккіш пистолеттен сумен бүрку". Мақсат-міндеттер: жаңа еңбек дағдыларын үйрету; балалардың жапырақтарға ылғал қажет деген түсінігін бекіту; өсімдіктерге ұқыпты қарауды тәрбиелеу. Балаларға өсімдіктерді суару қажеттілігін өз бетінше анықтауға үйрету (топырақтың түсі мен күйіне, өсімдіктің пайда болуына байланысты), суару техникасын еске түсіру.</p>	<p>"Кірсүлгілердіауыстыру". Мақсат-міндеттер: еңбеккедегентұрақты қызығушылықтысактау, тапсырманымұқият орындауғаұмтылу. Сүлгіні жеке ұяшыққа іліп қоюды үйрету. (еңбек дағдылары)</p>	<p>"Төсектердітөсеуде күтушігекөмеккөрсету" Мақсат-міндеттер: балалардыөзтөсек-орындарынажыратуғ аүйрету; ересектергеқолжетімдікөмеккөрсетугедегенынтанытәрбиелеу; жұмысқадегенұмтылысты, тапсырылғанісүшінжауапкершіліксезімінтәрбиелеу. (еңбек дағдылары)</p>	<p>"Бөлмеөсімдіктерін суғару". Мақсат-міндеттер: балалардыөсімдіктердіңжарықпенылғалға дегенқажеттіліктерітуралыбілімдерінкеңейту, ылғалдысүйетінжәне құрғақшылыққатөзімді, фотофильді, көлеңкегетөзімдіөсімдіктердіжапырақтарданқалайтануғаболатындығынүйрету. Сужәнеөсімдіктерменжұмыскезіндедәлдікті, өзіс-әрекеттерінесенімділікті, еңбекдағдыларындамыту. Қоршағантабиғатқақыптықарауға,</p>

	<p>ұқыпты қарауға, оған қамқорлық жасауға тәрбиелеу. (еңбек дағдылары)</p>	<p>(еңбек дағдылары)</p>			<p>оған қамқорлық жасауға тәрбиелеу. (еңбек дағдылары)</p>
	<p>Тілді тарту жаттығулары. Ортаңғы топ Мақсат-міндеттер. Артикуляциялық аппаратты жетілдіру. ра-ра-ра-ара ор-ор-ор-тор ро-ро-ро-рома ру-ру-ру-қару ар-ар-ар-қар ур-ур-ур-ура</p> <p>Р- дыбысын буында, сөзде қайталаймыз: Ра-ра-ра- қозыға жақсы қара. Ры-ры-ры- жинап алдым тары. Ар-ар-ар- далада қалың қар. Ыр-ыр-ыр- жаттап алдым жыр. Ра-ра-ра- Айжан шашыңды тара. Ыр-ыр-ыр- ырылдайды қасқыр. Ра-ра-ра- бал жинайды ара. Мір-мір-мір-қап-қара көмір. Тоқылдақ ағашты қалай тоқылдатады? Тр-тр-тр. Мысық қалай</p>	<p>Кіші топ Баланың сөздік қорын айналасындағы өзін қоршаған ортадан тыс заттар мен құбылыстардың атауларымен кеңейту, аталған заттардың қолданылу аясы туралы балалармен талқылау. (сөйлеуді дамыту, қазақ тілі)</p> <p>Р. Тышқанбаевтың «Қыс» өлеңіноқу. Педагог өлеңоқибастан айды: Шыңнан сырғып түст іде, Келді етекке қыс, міне. Аққарлар ақкөбелек, Қонды үйлердің үстіне. Боран соғып бірдеөк пек, Үйге айдады «кір» деп тек. Мұз көрпеге оранды, Сулар тоңып дірдектеп.</p>	<p>"Қыстақандай жануарлар ұйықтайды?" дидактикалық ойыны. Кіші топ Мақсат-міндеттер: балалардың қыстайтын аңдар арасынан ұйқыға бататындарды ажыратып, аңдардың қысқы тіршілігі жөніндегі білімдерін пысықтау. Шарты: аңдардың суреттерін еқарапарасынан қысқы ұйқыға бататында рдың суреттерін бөліп алу. Таңдауларының себебін түсіндіру. (қоршаған ортамен танысу, сөйлеуді дамыту)</p> <p>Дайын пішіндерден жануарлар, құстар, гүлдердің пішінін киі және ол заттарды қағаз бетіне орналастыруды дағдыларын қалыптастыру. Композицияны құра</p>	<p>Ересек топ Балаларды геометриялық фигураларды (дөңгелек, үшбұрыш, төртбұрыш) танып, атай білуге үйрету, геометриялық пішіндерді көру және сипап сезу арқылы зерттеу, сөйлеуде сын есімдерді қолданып, салыстыру нәтижелерін атау (ұзындау-қысқалау, кеңдеу-тарлау, жоғары-төмен, қалың-жұқа немесе ұзындығы, ені, биіктігі, қалыңдығы бойынша тең). (математика негіздері)</p>	

	<p>дыбыстайды? Мр-мр-мр. Қарға қалай қарқылдайды? Қаррр-қаррр-қаррр. (сөйлеуді дамыту, қазақ тілі)</p>	<p>Аулаға қар үйгізді, Бетті аязға сүйгізді. Тоңбасын деп теректер, Қырау ішік кигізді. (көркем әдебиет)</p> <p>Бояу беттеріндегі суреттерді бояу. Мақсат-міндеттер: балалардың қуанышты эмоцияларын ояту. (сурет салу)</p>	<p>стырукезіндезаттар меннысандардыңкө лемібойыншаарақат ынасынескеру. Ұсақэлементтердіер есектердіңкөмегіме нжелімдеу, алдыменқағазбетінд езаттыңбейнелерінқ ұрастырып, соданкейіноныжелі мдеу. Балалардыңкөлемді пішіндерменқарапай ымкомпозициялард ымүсіндеугеқызығу шылығынарттыру. (жапсыру)</p>		
<p>Таңертеңгі жаттығу</p>	<p>Жалпы дамыту жаттығулары (гимнастикалық таяқшалармен)</p> <p>Бастапқы қалып: негізгі тұрыс, таяқшаны қолмен ұстау.</p> <ol style="list-style-type: none"> 1- таяқшаны алға созу; 2- оң қолды төмен түсіріп, сол қолдағы таяқшаны тігінен ұстап, жоғары көтеру; 3- таяқшаны алдыға созып ұстау; 4- сол қолды төмен түсіріп, таяқшаны оң қолға ауыстырып, таяқшаны жоғары көтеру; 5- таяқшаны алдыға созып ұстау; 6- бастапқы қалыпқа келу. <p>Бастапқы қалып: аяқтың арасын ашып тұру, екі қолды шынтақтан бүгіп, таяқшаны кеуде тұста ұстау.</p> <ol style="list-style-type: none"> 1-2- алға иілу, еденге қолды тигізу; 3-4- бастапқы қалыпқа оралу. <p>Бастапқы қалып: негізгі тұрыс, таяқша еденде жатады.</p> <ol style="list-style-type: none"> 1- оң аяқпен таяқшаны аттап, алға бір адым жасау; 2- сол аяқты оның қасына алып келу; 3- оң аяқпен таяқшаны аттап, артқа бір адым жасау; 4- сол аяқпен артқа бір адым жасау. <p>Бастапқы қалып: тізерлеп тұру, таяқшаның екі шетінен ұстап, жауырынға қойып тұру.</p> <ol style="list-style-type: none"> 1- таяқшаны жоғары көтеру; 2- оңға иілу; 3- түзу тұрып, таяқшаны жоғары көтеру; 4- бастапқы қалып. Дәл солай сол жақпен орындалады. <p>(дене шынықтыру)</p>				

<p>Таңғы ас</p>	<p>Мәдени-гигиеналыққағдылар. Балалардыңқыптылыққа, тазалыққа, өзініңсыртқыкелбетінқадағалаудыәдеткеайналдыруғабаулу. Тамақтанаралдында, дәретханағабарғаннанкейін, ластанғанкездеқолдыөзбетіншесабынменжууға, тісінтазалауғаұйрету. Тарақты, қолорамалдышайдаланабилудібекіту. Тамақтануәдебінсақтау. Тамақтыасықпайшайнау, асханақұралдарын (қасық, шанышқы), майлықтыдұрысқолдану, тамақтаныпболғаннанкейінауыздышаю. ШолпанОразбаева "Су". Тазалықтадосындай Судегенімосындай. Тазажүрсекәрдайым, Жақсыболаржағдайың. (мәдени-гигиеналыққағдылар, көркемсөз)</p>				
<p>Ұйымдастырылған іс-әрекетке дайындық</p>	<p>«Қайырлытаң». Бақшамызғабарғанда, Жолыққанбаржандар ға, Ертемен, ақпейілмен, «Қайырлытаң!» - деймінмен. Күндіздеелдіелеймін: «Қайырлықүн!» - тілеймін. Үйге кешке келемін, Не дерімді білемін: «Кеш жарық!» - деп кіремін. (сөйлеуді дамыту)</p>	<p>«Амансың ба, алтын күн!» Амансың ба, алтын күн! Амансың ба, атқан таң! Амансың ба, Жер - Ана! Амансың ба, достарым! Жарты шеңбер құрып отырып, барлығы бірге айтады және бірігіп жасайды. (сөйлеуді дамыту)</p>	<p>«Табиғатпенүндестік» Шөліркемейгүлтұрсын! Жерімжайнапқұлпырсын! Нұрынсыйлапбіздерге Көктемәңгігүлтұрсын! Нұрсыйлағанкүныстық Ыстықбізгекенөлке Ыстықбізгетыныштық! Шеңберкұрып, барлығыбіргеқайталайды. (сөйлеуді дамыту)</p>	<p>Достарбері, келіндер, Қолдарыңдыберіндер. Шаттықтолышеңберге, Қуанышпененіндер. (Г.Абдрахманов) Шеңбердеқолұстасып тұрыпөлеңжолдарың бірге айтады. Тақырыпқабайланыс тыжұмбақтаржасыру. (сөйлеуді дамыту)</p>	<p>«Табиғатпенүндестік» Шөліркемейгүлтұрсын! Жерімжайнапқұлпырсын! Нұрынсыйлапбіздерге Көктемәңгігүлтұрсын! Нұрсыйлағанкүныстық Ыстықбізгекенөлке Ыстықбізгетыныштық! Шеңберкұрып, барлығыбіргеқайталайды. (сөйлеуді дамыту)</p>
<p>Мектепке дейінгі ұйым кестесі бойынша ұйымдастырылған іс-әрекет</p>	<p>Денешынықтыру ** "Доптыекіқолыменлақтыру". Мақсат-міндеттер: балалардысаптабіріні ңартынанбіріарақашықтықтасықтап, бағыттыөзгертіпжүру жәнежүгіругедағдыла</p>	<p>Музыка**** "Мысығым". Мақсат-міндеттер: балалардыңмысықту ралыәнніңсипатымен әнніңсөздікмағынасын түсініпайтабилуқабі летінқалыптастыру; музыкаәуеніменырға</p>	<p>Денешынықтыру** "Доппенжаттығулартүрлері". Мақсат-міндеттер: балалардытабанныңі шкіжағыменжүруге; тізеніжоғарыкөтеріп жүгіруге; көлбеуорындықтаөт</p>	<p>Қазақтілі*** "Жиһаздар. Балықтыбақылау." Мақсат-міндеттер. Жиһазтүрлері, қолданысы, адамөміріндегіорныт уралытүсініктеріннақ тылау; «жайлылық»</p>	<p>Денешынықтыру ** "Доппеннойындар". Мақсат-міндеттер: балалардысапқаттүру, сапқұрылымынөзгертіп қайтатүруға; доптыекіқолыменбас ынанақырақтүруға ұйрету.</p>

	ндыру; педагогтің белгі беруі бойынша 1,5 мин қалыпты жағдайда ажүгіруге үйрету.	қтық қимылдарды топ пен бірмезгілде бастап , бірмезгілде аяқтауда дысына жаттықтыру.	тпағанда еңбектеуге үйрету.	сөзінің мағынасын түс індіру. Балаларға әңгімені зей ін қойып тыңдауды, мәтіннен таныс сөздер ді тауып айтуды үйрет у. Ескесактау, логикалық ойлау қабіл еттерін, сөйлеу тілдерін дамыт у; айналасындағы заттар ға қызығушылықтары н арттыру. Көру және тәжірибені қортындылау арқылы заттарды сәйкестендір у, жіктеу барысында (киімдер меныдыстар) логикалық шешім табу ға үйрету; ұйымшылдыққа, зейінділікке, үлкендер мен жақында рына деген құрмет сезі мдерін тәрбиелеу.	
Екінші таңғы ас	Балалардың беті-қолын жуып, екінші таңғы асқа отыруы. Ас ішу мәдениетімен таныстырып отыру. Қасық, шанышқыны дұрыс пайдалануды үйрету. Ас ішкенде сөйлемей. Астан соң беті-қолды жуу. Біз ақылды баламыз, Айтқан тілді аламыз. Тамақ ішер алдында Тып-тыныш боп отырамыз!				
Серуенге дайындық	Өзіне-өзі қызмет көрсетуде дағдыларын: өз бетінше киіну мен шешінуді, тісін тазалауды жетілдіру. Киімдерді жинау, ілу, ересектің көмегімен оларды газалау, құрғату. Бейнелеу әрекетінен соң құтыларды, қылқаламдарды жуу, үстелді сүрту. (өзіне-өзі қызмет көрсету дағдылары)				
Серуен	Қаржауып тұрған құбылысты бақылау.	Қырауды бақылау. (қоршаған ортамент)	Мұз сүңгісін бақылау. (қоршаған)	Терезедегі өрнектерді бақылау.	Желді бақылау. (қоршаған ортамент)

	<p>(қоршаған ортамент анысу, сөйлеуді дамыту, көркем әдебиет, сурет салу) Мақсат-міндеттер: қардың жауып тұрған ынбақылау, ауарайына байланысты құбылыстарды түсіндіру, аязды күнде қар жеңіл болады, олар ауа да биілегендей, жылырақ күнде қарауырлау тартады, қалықтап жерге түседі, суық күнде қар ұшқын дары жеделдеп жауады. Тапсырма: «Қыс» тақырыбына символдар арқылы суреттер салуды ұсыну. <i>Көркем сөз:</i> Тазалашы мұз болған, Есік алды тайғанақ жата берсін. Біз оған теуіп жүрміз сырғанақ, Шыға беріп жалтақтай, Ұшып түсті қалпақтай. Қимылды ойын: «Аңшы мен қояндар». (дене шынықтыру) Мақсат-міндеттер:</p>	<p>анысу, сөйлеуді дамыту, көркем әдебиет) Мақсат-міндеттер: балаларға қыраудың алай болатынын айттып кету. Қырау түскен ағаштарды бақылау. Темір затқа үрлеп көрейік. Оған қырау түсті, біздің буымыз суықта нқырауға айналды, сонымен қырау бүлкәдімгібу, олай нектің шынысын а, ағаштың бұтақтарына, басқазаттарға қатып, қырауға айналған. Қырау әдетте күннің ашық кезінде пайдалан ады. <i>Көркем сөз.</i> Тазартып баркір шаңнан, Қыс өнерін бастады. Терезеге қыраудан, Сурет салып тастады. Қимылды ойын. «Ақ қоян». (дене шынықтыру) Мақсат-міндеттер: қимылды жаттығуларды жасауды үйрету, тапқырлық таныта білу. Еңбек: бір-біріне кедергі жасамай,</p>	<p>ортамен танысу, сөйлеуді дамыту, көркем әдебиет) Мақсат-міндеттер: балаларға мұздың қасиеті туралы мол түсінік беру. Байқағыштық қасиетті қалыптастырып, іске баға беріп, қорытынды жасай білуге үйрету. Тапсырма: «Мұз» тақырыбына сурет салу. Сұрақтар: 1) Мұз қандай болады? 2) Оның пішіні қандай? Сәбіз сияқты. 3) Мұз қалай пайда болады? 4) Күнгей жақта ма, әлде терістік жақта ма? 5) Олар қайдан пайда болады? 6) Осыдан қандай қорытынды жасауға болады? <i>Көркем сөз.</i> Көл бетінде жатыр айдын – мұзойнақ, Қыстың өзі жасағандай бізді ойнап, Шаңғы теуіп жарысамыз</p>	<p>(қоршаған ортамен танысу, сөйлеуді дамыту, көркем әдебиет) Мақсат-міндеттер: балаларға құбылысты түсіндіру. Олардың ойын толықтыру. Терездегі өрнектерді бақылау. Тапсырма: трафареттің көмегімен «Аяз атаның терезеге салған көңілді суреттері» атты ұжымдық жұмыс жасау. <i>Көркем сөз.</i> Бір топ бала сырғанап, Барады әне жарысып. Қалды артта қыр қалып. Қимылды ойын. «Айлакер түлкі». (дене шынықтыру) Мақсат-міндеттер: жан-жаққа шашырап жүгіруге жаттығу. Еңбек: қардан бекініс жасауды үйрету. Мақсат-міндеттер: күрекпен қарды ойып, үй салуды, бекет тұрғызуды үйрету. Жеке жұмыс: қар атжалына секіріп</p>	<p>анысу, сөйлеуді дамыту) Мақсат-міндеттер: желдің бағытына нық ату. Сұрақтар: 1. Желдің бағытын, күшін қалай біліп, анықтауға болады? - үймұржаларынан анық қантүтінінен - қағаздың ұзыншалау ішкентай кескінділерінен б. жорамалдарынан анықтап білуге болады. 2. Қыста жел қандай болады? <i>Көркем сөз.</i> Қыстағы қар, жаздағы жаңбыр – жерге жауған нұр. Қимылды ойын. «Әткеншек». (дене шынықтыру) Мақсат-міндеттер: алғашқыда асықпай, сонан соң тез айналып жүгіру. Еңбек: алаңды көркейту үшін түрлі-түсті мұз кесінділерін дайындап қою. Мақсат-міндеттер: суды қатырып, мұз қалпына келтіру, заттың алғашқы күйінен екінші күйге</p>
--	---	--	---	---	--

	<p>жылжымалы лақтырған нысанға затты тигізу, жүгіруге өрмелеп шығуға жаттықтыру.</p> <p>Еңбек: тәрбиеші жұмысты әркімге бөліп беруге көмектеседі. Бірі қарды жинаса, енді бірі оны тасиды, шанаға артады, ұжым болып бәрі қарды тазалауға қатысады. Мақсат-міндеттер: жұмысты бірігіп атқаруға бағыт беру.</p> <p>Жеке жұмыс. (көркем әдебиет) «Адасқан қар қиыршықтары» тақырыбына шығармашылық әңгіме құрастыру.</p> <p>Жұмбақ.</p> <p>Құм сияқты ұсақ болғанымен, жер бетін жауып үлгереді. (қар)</p> <p>Еркін ойындар. Төбешіктен сырғанау; бір-бірін сырғанату, шанамен төбешікке көтерілу, төбешіктен түскенде тежеу. Мұз жолмен өз бетінше сырғанау.</p>	<p>жұмыс істеуге үйрету.</p> <p>Жеке жұмыс: тәжірибе жасау: мұз, бу, су (заттың бір түрден басқа түрге айналуы).</p> <p>Жорамал.</p> <p>Ағашқа қырау түссе, аяз болады.</p> <p>Тұман болса, күн жылынады.</p> <p>Егерде түнде қырау түссе, күндіз қар жаумайды.</p> <p>Жұмбақ.</p> <p>Қанат сияқты ақ, Ұлпа боп жерде жатады</p> <p>Еркін ойындар. Шаңғымен бірінің артынан бірі жүру; ересектердің көмегімен шаңғыны киіп, шешу.</p>	<p>желменен, Күнде осында қызықтаймыз біз ойнап.</p> <p>Мұзафар Әлімбаев.</p> <p>Қимылды ойын: «Қоянның үйшігі». (дене шынықтыру) Үйсіз қалған қоян. Ертегіні сахналап отырып, қимылды ойынды ойнату.</p> <p>Мақсат-міндеттер: ойынның тәртібін сақтай отырып, секіріп алға жүгіру.</p> <p>Еркін ойындар. Шаңғымен бірінің артынан бірі жүру; ересектердің көмегімен шаңғыны киіп, шешу.</p>	<p>шығу және одан жерге түсуге үйрету.</p> <p>Жорамал: қыс аязды болса, жаз ыстық болады.</p> <p>Жұмбақ.</p> <p>Отта жанбайды Суда батпайды. (Мұз)</p> <p>Еркін ойындар. Төбешіктен сырғанау; бір-бірін сырғанату, шанамен төбешікке көтерілу, төбешіктен түскенде тежеу. Мұз жолмен өз бетінше сырғанау.</p>	<p>көшіру.</p> <p>Жеке жұмыс: екі аяқпен бірдей басып қарлы жолмен секіру.</p> <p>Жорамал: қарғалар мен шауқарғалар ағаштың төменгі бұтақтарына отырса, күн желді болады.</p> <p>Еркін ойындар. Шаңғымен бірінің артынан бірі жүру; ересектердің көмегімен шаңғыны киіп, шешу.</p>
Серуеннен оралу	Балаларды киімдерін жүйелі шешінуге дағдыландыру, шкаф сөрелеріне киімдерін жинау, қолдарын жуу. (мәдени-гигиеналық дағдылар, дербес әрекет)				
Түскі ас	Мәдени-гигиеналық дағдылар.				


	<p>Балаларды ұқыптылыққа, тазалыққа, өзінің сыртқы келбетін қадағалауды әдетке айналдыруға баулу. Тамақтанаралдында, дәретханаға барғаннан кейін, ластанған кезде қолды өз бетінше сабынмен жууға, тісін тазалауға үйрету. Тарақты, қолорамалды пайдалана білуді бекіту. Тамақтану әдебін сақтау. Тамақты асықпай шайнау, асхана құралдарын (қасық, шанышқы), майлықты дұрыс қолдану, тамақтанып болғаннан кейін ауызды шаю. Шолпан Оразбаева "Су".</p> <p>Тазалықта досыңдай Судегені мосыңдай. Таза жүрсекәрдайым, Жақсы болар жағдайың.</p> <p>(мәдени-гигиеналық дағдылар, көркем сөз)</p>				
Күндізгі ұйқы	«Үш дос» ертегісін оқып беріп, балаларды ұйықтату. (көркем әдебиет)				
Бірте-бірте тұрғызу, сауықтыру шаралары	<p>Велосипед жаттығуы. Аяқ-қолды жоғары көтеріп, кезек-кезеке аяқпен сермеу. Жалпақта бандылықты алдын-алу мақсатында денсаулық жолдарымен жүру. Алған білімдерін бекіту және мәдени-гигиеналық дағдыларды орындау.</p> <p>(дене шынықтыру)</p>				
Бесін ас	Таза және ұқыпты тамақтану. Тамақтану мәдениетін қалыптастыру. Астытауысып жеуге үйрету. (мәдени-гигиеналық дағдылар)				
Балалардың дербес әрекеті (баяу қимылды ойындар, үстел үсті ойындары, бейнелеу әрекеті, кітаптар қарау және тағы басқа әрекеттер)	<p>Сөйлеу дамытудан ойын-жаттығу</p> <p>"Ауыл мен қалатұралы әңгімелеу. Тілдің дыбыстық мәдениеті: [-л] дыбысы." Мақсат-міндеттер: балалардың үнді ауысыз [Л] дыбысы мен таныстыру; сөздердің құрамында дыбыстың болуын түсіндіру; "ауыл" мен "қала" ұғымдарын танытау.</p> <p>Көркем әдебиеттен ойын-жаттығу</p> <p>"Бақша ағаштары".</p>	<p>Сурет салудан ойын-жаттығу</p> <p>"Аквариум балықтары". Мақсат-міндеттер: балаларды үлкен және кішкентай балықтардың бейнелерін, дөңгелек пен сопақша, үшбұрыш пішінді трафареттерді бастырып салу техникасына үйрету; балықтардың бейнелерін қағаз бетіне үйлесімділікте орналастыру.</p> <p>«Үй жануарлары мен төлдері».</p>	<p>Құрастырудан ойын-жаттығу</p> <p>"Мысығым менің мысығым". Мақсат-міндеттер: балаларды мақтабақшаларынан мысықтық ұрастыруға үйрету.</p> <p>Математиканың негіздерінен ойын-жаттығу</p> <p>"Түрлі пішінді балықтар". Мақсат-міндеттер: балаларға салыстыру әквиваленті туралы түсінік беру; бірыңғай және әрқалай жатқан заттар топтарының теңдігі туралы білім беру.</p>	<p>Қоршаған орта мен анысудан ойын-жаттығу</p> <p>"Террариумдағы тасбақа". Мақсат-міндеттер: балалардың тасбақаның тіршілігі мен өсімдіктерін қалыптастыру; тасбақаның құрлықтағы әрекеттері жайлы түсініктерін (сыртқы түрі, үй жағдайындағы тіршілік ету ортасы, мекені, азығы) кеңейту.</p> <p>Мүсіндеуден ойын-жаттығу</p>	<p>Сюжетті-рөлдік ойын.</p> <p>"Хайуанаттар бағы"</p> <p>Мақсат-міндеттер: балалардың хайуанаттар бағы, қамқорлыққа алынған аңдар, ветеринар дәрігері, орнитолог (құстар бойынша маман) жайлы түсініктерін бекіту; хайуанаттар бағында мамандардың қандай рөл ойнайтынын анықтау; еңбексүйгіштікке, жан-жануарларға қамқорлық</p>

	<p>Мақсат-міндеттер: балаларды "Бақшаағаштары" әңгімесіментаныстыр аотырып, олардыкөркемшығар машылыққабаулу; әңгімедегіағаштарды ңқимылдарыменсөзд ерінқайталапайтуғаж аттықтыру.</p> <p>"Үштабан" қазақұлттық (асықтармен) қимыл-қозғалыс ойыны.</p> <p>Мақсат-міндеттер: балалардымергендікк е, шыдамдыққа, ұқыптылыққа, ептіліккетәрбиелеу; асықтықолдақолдаер кінұстап, ойыналаңындабелгілі қимылдардыжасауғада ағдыландыру. Ойынғаұш-төртбалақатысаалады . Әрбалағабір-бірденасық, бір-бірсқаберіледі. Көмбегебір-бірденасықтіккенәрт оптыңойыншыларыө залаңдарындажеке-жекесақаларынүйіріс еді. Сақасыалшытүскенба лабіріншіболып,</p>	<p>Мақсат-міндеттер: балаларды үй жануарларымен таныстыру, төлдерін айыра білуге үйрету. Ойынның шарты: үй жануарларының төлдерін айыра білу. (қоршаған ортамен танысу, сөйлеуді дамыту)</p> <p>Еркін ойын: "Тақия тастамақ" ұлттық ойыны.</p> <p>Мақсат-міндеттер: бұл ойын балаларды жылдамдыққа, сезгіштікке, сақтыққа, дер кезінде тығырықтан шыға білуге үйретеді. Барысы. Балалар дөңгеленіп, шеңбер құрап отырады. Балалардың арасынан бір бала таңдалады да қалғандары көздерін жұмып отырулары тиіс. Таңдалған бала дөңгеленіп отырған балалар сыртымен ақырын жүріп, бір баланың артына тақияны білдірмей тастап кетеді. Тәрбиеші белгісен кейін балалар көздерін ашады. Жан</p>	<p>Сюжетті-рөлдік ойын "Тазабектеқонақта"</p> <p>Мақсат-міндеттер: балалардың гигиеналық дағдыларын қалыптастыру, тазалық құралдарын қолдану тәсілдерін жайлы білімдерін кеңейту; гигиеналық шараларды күнделікті орындауды үйрету; тазалыққа, өз денсаулықтарының күтуін тәрбиелеу.</p> <p>Барысы. Ойын басында тәрбиеші балаларға топқа Тазабектен сыйлық келгенін хабарлайды. Арықарай балалар ішіндегі заттармен танысады, әрзаттың маңызын анықтайды. Тәрбиеші келген тазалық құралдарын қолданып, қуыршақты олармен пайдалануды үйретуді ұсынады. Балаларға балабақшадағы таңғы жиынды немесе түскі ұйқы алдындағы гигиеналық шараларды көрсетуді ұсынуға болады. (қоршаған ортамен танысу,</p>	<p>"Тиін жаңғақкеміріп отыр".</p> <p>Мақсат-міндеттер: тиінді құрама амалдармен мүсіндеуді үйрету; аңның сыртқы түрінің сипаттық белгілерін көрсетуді үйрету.</p> <p>Театрды сахналау. "Ормандәрігері"</p> <p>ертегісінал жапқыштарды пайдаланып сахналық қойылымын қою.</p>	<p>ықтанытуға тәрбиелеу.</p> <p>Барысы. Тәрбиеші ойын алдында балалармен бірге хайуанаттар бағы жайлы суреттер қарастырады, әлемде қорғауға алынған аңдар туралы бейне ролик көрсетеді. Ветеринар дәрігері, орнитолог (құстар бойынша маман), зоолог (жан-жануарлар бойынша маман) сияқты мамандардың қызметінің маңыздылығын талқылау қажет. Балалар хайуанаттар бағын да жұмыс жасайтын қызметкерлерді өздері таңдайды. Кейіпкерлер өздеріне кереккі мүлгілерімен құралдарды алып, қалған балалар қолдарына ойыншықандармен құстарды алады да, белгіленген орынға отырғызып, қозғалтып, қимылға келтіреді. Мамандардың қармен құстардың орнын қарап, өз көмектерін көрсетеді. Соңында тәрбиеші бал</p>
--	--	--	---	---	--

	<p>одан кейінгілері рет-ретімен (тәйке, бүк, ішік) "ұшуға" кіріседі (көмбеден алшақтау жерге барып сақау іреді).</p> <p>Сақасылшы түскен ойыншы бірден көмбедегі тігілуі асықты атады.</p> <p>Осылай болмаған жағдайда, асықату, бәрі ұшып болған соң, бастапқы кезек бойынша жалғасады.</p> <p>Алысқа ұшқан мерген дертигізе алмаса, көмбеде қалғанын шығаруға кезек тиеді.</p> <p>Көздеген асығына дәл тігізіп және оның көмбеге жиі егіналыпөлшегенде, ұштабанартық қашықтыққа ұшырғанын шықпашанкелесі асық атигізе алмай қалған ша атауды жалғастыра береді.</p> <p>Болмаса атқан асығы ұштабанна спайқалғандағана - ойынды тоқтатып, өзінен кейінгі ойыншыға кезек береді.</p> <p>Ұтылған бала ойынна ншығып қалады.</p> <p>Сөйтіп айналасы екі-үш айналымның ішінде әр көмбеден бір-</p>	<p>жағына жылдам қарап, тақияны өзінде екенін білсе, сезсе жылдам орнынан тұруы керек. Егер орнынан дер кезінде тұра алмаса онда өз өнерін көрсетеді: тақпақ, өлең, би және т.б.</p> <p>Және де орнынан тез тұрып үлгірген балаға ұлттық ойын өрнек бейнесі беріледі. Көп ойын жинаған бала жеңімпаз.</p> <p>Ойын ережесі: Ойын кезінде ойын ережелерін бұзбау.</p> <p>Тақия тасталғанда көзді жұмып отыру керек, қарауға болмайды. Итеруге, күш көрсетулерге жол берілмейді.</p> <p>(дене шынықтыру)</p>	<p>сөйлеуді дамыту)</p>		<p>алармен бірге қорытынды жасайды:</p> <p>сиреп бара жатқанда рушын жауапкершілікті аңғарып, тіршілігінің табиғат тіршілігінің заңдылығын бұзбау, қамқорлықтан тыс және олардың тіршілігі үшін қолайлы жағдай туғызу керектігі жайлы айту.</p> <p>(қоршаған орта мен анысу, сөйлеуді дамыту)</p> <p>Ұлттық ойын "Бестас"</p> <p>«Бестас» - өте көне дәуірден келе жатқан, қазақ халқының ұлт ойындарының бірі.</p> <p>Ойынға керекті зат бес кішкентей домалақ тас немесе кейде бес асық пайдаланылады.</p> <p>Ойынға қатысатын адам санына шектеу қойылмайды.</p> <p>Кемінде екі адамнан басталады. Ойынға қатысушылар дөңгелене отырады.</p> <p>Ойнау үшін қолға епті, ұстауға ыңғайлы тастар таңдалып алынады.</p> <p>Ойыншы бес тасты</p>
--	---	--	--------------------------------	--	--

	<p>бір жеңімпазшығып, олар енді орталық көм беде ақтық сайысқа түс еді. (дене шынықтыру)</p>				<p>еденге шашырата тастайды да, ішінен бір тасты таңдап алады. Алған тасын жоғары лақтырып жіберіп, жерден бір тасты іліп алып, лақтырған тасын қайта қағып үлгерді. Жерден алған тасын жанына қойып, сол тәсілмен, екінші, сонан соң үшінші, төртінші тастарды бір-бірлеп іліп алып отырады. Бұл ойынның бірнеше тәсілі бар.</p>
<p>Балалармен жеке жұмыс</p>	<p>«[р] дыбысын ұстапал» ойыны. Мақсат-міндеттер. Дауысты, дауыссыз дыбыстарды ыдұрысайтұдағдылар ынбекіту, ызыңжәне үнді (р, л) дыбыстарды анық айт уға жаттықтыру. Артикуляциялық аспап ратты жетілдіру. Балалардың дыбыстар дыесту, ажырату қабілетін жет ілдіру; шапшаңдыққа, мұқияттылыққа баулу . - Балалар, сендер [р] дыбысы барбуындыне</p>	<p>Санамақтар. Бірім - бір, Екім - екі, Үшім - үш, Төртім - төрт, Бесім - бес, Алтым - алты, Ауыр балтам, Қалды қалтам! Қырқылдауық, Қырма тауық! Олпық-солпық, Сен кір, сен шық! (сөйлеуді дамыту)</p>	<p>Төрттүлік және оның өлдері (мінезіндегі ерекшелі ктер, қозғалысы, көректенуі, адамдарға пайдасы), оларға күтім жасаудағы ыересектердің еңбегін уралы ұғымдарын кең ейту. (қоршаған ортамен танысу)</p>	<p>«Не артық?» дидактикалық ойыны. Мақсат-міндеттер. Балалардың логикалық ойын дамыту. Сиыр, ешкі, жылқы, аю. Жолбарыс, арыстан, сиыр, қасқыр. Бұзау, құлын, қозы, түлкі. Бүркіт, қарға, сауысқан, торғай. (қоршаған ортамен танысу)</p>	<p>Баламен еркін таңдаған кез келген ертегінің кейіпкерлері, мазмұны жайлы әңгімелесу. (көркем әдебиет)</p>

	<p>месесөздібайқасаңдар, қолшапалақтаңдар. Буындарда: та, па, ра, ро, пеал, ар, со, ре, шу, су, ру, бақ, бар, бел, бір, сым, сыр, тек, тер, тал, тар, тыс, тыр, көл, көр. Сөздерде: кітап, парта, қалам, сызғыш, өшіргіш, дәптер, күнделік, қарындаш, алма, сарымсақ, робот, тақия. (сөйлеуді дамыту, қазақтілі)</p> <p>Ортаңғы топ Ересек топ барлығы</p>				
Серуенге дайындық	<p>Мақсат-міндеттері:</p> <ul style="list-style-type: none"> - киімді дұрыс бүктеп салуға, ілуге, аяқ-киімді тұзу қоюға машықтандыру; - өзбетінше жылдам және дұрыс ретпен киіне (шешіне) білуді дағдыландыру; - шкафқа ілінген, қойылған бас киім, киім, аяқ-киім сияқты заттарды өз зорындарын біліп, тәртіпті сақтауды ұстануға тәрбиелеу; - ауарайына сай киінгенін қадағалай білуге, киімді, аяқ-киімді таза ұстауға баулу; - көмек көрсете білуге, алғысайтуға тәрбиелеу. <p>(дербес әрекет)</p>				
Серуен	Түскі серуендегі бақылауды жалғастыру. (қоршаған орта ментанысу, сөйлеуді дамыту, көркем әдебиет)				
Балалардың үйге қайтуы (ата-аналарға кеңес)	<p>Ата-аналармен тренинг жүргізу. Тақырыбы: «Сіз қандай ата-анасыз?»</p>	<p>Балаға қандай жиһаз қауіпсіз екендігі туралы ата-аналармен әңгімелесу.</p>	<p>Баланы «таяқсыз» да тәрбиелеуге болады.</p>	<p>«Біздің қысқы демалысымыз» тақырыбында газет шығару.</p>	<p>Әңгімелесу. «Туған жерім тамаша».</p>

Тексерілді әдіскер: Капизова Л.Қ. 
Тәрбиешілер: Муканова С.Е. Кайржанова С.К.

Тәрбиелеу - білім беру процесінің циклограммасы

«Мектепке дейінгі ұйым (балабақша\мектепке дейінгі шағын орталық): «Жалтыр негізгі мектебі» КММ-нің жанындағы «Балбөбек» шағын орталығы

Топ: аралас топ

Балалардың жасы 2,3,4 жасқа дейінгі балалар

Жоспардың құрылу кезеңі 29 қаңтар- 02 ақпан 2024 жыл

Апта күндері	Дүйсенбі	Сейсенбі	Сәрсенбі	Бейсенбі	Жұма
Балаларды қабылдау	Таңғысүзгі: балалардыңтерісін, денеқызуын, сыртқыкелбетінтексеру. Балалардыжақсыкөңілкүйменқарсылалужәнеоларғақолайлыжағдайжасау. Баланыңкөңілкүйін, оныңжекепікірін, қызығушылығынанықтау. (сөйлеудідамыту)				
Ата-аналармен әңгімелесу, кеңес беру	«Баланыздың неге бейім екендігін байқадыңыз ба?» тақырыбында әңгімелесу, кеңес беру.				
Балалардың дербес әрекеті (баяу қимылды ойындар, үстел үсті ойындары, бейнелеу әрекеті, кітаптар қарау және тағы басқа әрекеттер)	"Бөлме өсімдіктерін суғару". Мақсат-міндеттер: өсімдіктердің жарық пен ылғалды қажет етуі туралы балалардың білімдерін кеңейту, ылғалды сүйетін және құрғақшылыққа төзімді, фотофильді, көлеңкеге төзімді өсімдіктерді жапырақтарынан қалай тануға болатындығын үйрету. Сумен және өсімдіктермен жұмыс кезінде дәлдікті, өз іс-әрекеттеріне сенімділікті, еңбек дағдыларын дамыту. Қоршаған табиғатқа ұқыпты қарауға, оған	"Шешіну бөлмесінің шкафындағы тәртіп". (тәрбиешінің көмекшісімен бірге) Мақсат-міндеттер: балаларды жеке киім шкафтарында тәртіпті сақтауға үйрету: шкафты киім мен аяккиімнен босату, сөрелерді дымқыл шүберекпен сүрту және киімді орнына мұқият бүктеу. Еңбекқорлыққа, тәртіпті сақтауға тәрбиелеу. Ұжымда ұйымдасып еңбек етуді үйрету. (сөйлеуді дамыту, еңбек дағдылары)	"Орындықтарды жуу" Мақсат-міндеттер: балаларды тәрбиешінің көмекшісіне жәрдемдесуге, топтық бөлмедегі орындықтарды таза ұстауға үйрету, оларды дымқыл шүберекпен сүртіп, орындарына қоюды үйрету. Еңбек дағдыларын дамыту, жұмыс кезінде мәдени -гигиеналық талаптарды сақтау қабілетін қалыптастыру. Ересектерге көмектесуге деген ынтаны, олардың жұмысын	"Біз орындықтарды орнына орналастырамыз". Мақсат-міндеттер: еңбек дағдыларын дамытуды жалғастыру; тапсырманы жылдам, мұқият орындау. (сөйлеуді дамыту, еңбек дағдылары)	"Өзтөсегіміздіжина удыүйренеміз". Мақсат-міндеттер: балалардыңөзтөсегін екітүімжасаубойынша біліктерімендағдылар ынқалыптастыру; ұқыптылыққа, басқабіреугекөмектес угеұмтылуғатәрбиеле у; еңбеккеұқыптықарау ғатәрбиелеу; өзіне-өзіқызметкөрсетубой ыншадербестігіменда ғдыларындамыту. (сөйлеуді дамыту, еңбек дағдылары)

	<p>қамқорлық жасауға тәрбиелеу. (сөйлеуді дамыту, еңбек дағдылары)</p>		<p>кұрметтеуге тәрбиелеу. (сөйлеуді дамыту, еңбек дағдылары)</p>		
	<p>"Домино" дидактикалық ойыны. Мақсат-міндеттер: Ортаңғы топ баланың топтамалар жайлы білімдерін дамыту, пысықтау; сәйкес заттың бейнесін тауып дұрыс атауға, оның атқаратын қызметі жайында бір сөйлемді құрастыруға дағдыландыру; қабылдау, зейін, ойлау қабілеттері, ұсақ қол моторикасын желілдіру. Ойын шарты. Суреттері сәйкес келетін карточкалардың біріне қатарлап тізіп қою, кім бұрын барлық карточкаларын қояды, сол жеңіп шығады. Қажетті құралдар: бірдей қос суреттер, әртүрлі объектілердің бейнеленген</p>	<p>«Спорт-лото». Мақсат-міндеттер: Ересек топ балаларға спорт түрлерін үйрету, олардың бір-бірінен айырмашылығын танып білу; спортқа деген қызығушылығын арттыру. Ойын атрибуттары: спорт түрлеріне байланысты суреттер. Ойынның барысы: балаларға спорт түрлері салынған сурет карточкасы үлестіріліп беріледі. Оны балалар тиісті суреттермен жабады. Карточканы кім бұрын жауып болса, сол жеңіске жетеді. (сөйлеуді дамыту)</p>	<p>Санамақ Кіші топ Бірдегенің - білеу, Екідегенің - егеу, Үшдегенің - үскі, Төртдегенің - төсек, Бесдегенің - бесік, Алтыдегенің - асық, Жетідегенің - желке, Сегіздегенің - серке, Тоғыздегенің - торқа, Ондегенің - оймақ, Он бір - кара жұмбақ. (сөйлеуді дамыту, математика негіздері) "Үй салу" ойыны. Ортаңғы топ Мақсат-міндеттер: балаларды үлгіге қарап, үйді құрастыруға машықтандыру; қиялды, зейінді дамыту; ұсақ моторикасын дамыту. Ойын құралдары. "Лего" немесе ағаш құрылыс ойыншықтары. Тәрбиеші өз ойларынан үйлер</p>	<p>"Лото" үстел үсті ойыны (геометриялық пішіндер). Ортаңғы топ Мақсат-міндеттер: балалардың зейіндерін тұрақтандыру, логикалық ойлау қабілетін дамыту; заттарды топтастыруға дағдыландыру; байқампаздыққа тәрбиелеу. Әр бала бір геометриялық пішінді алып, сол пішінге ұқсас заттар бейнеленген карточкаларды таңдайды. (математика негіздері) Ересек топ "Әсем мұнара" құрылыс ойыны. Мақсат-міндеттер: Геометриялық пішіндерден, текшелерден мұнара жасау. (құрастыру)</p>	<p>"Қысмезгілінің суретін құрастыр" дидактикалық ойыны. Кіші топ Мақсат-міндеттер: баланы бірнеше бөліктерден тұратын, тұтас суретті құрастыра білуге үйрету, төзімділікке, бастаған істі аяқтауға тәрбиелеу. Сурет бөліктерін таңдағанда қателеспей, кім тез өз суретін құрастырып, дұрыс атайды сол жеңімпаз атанады. Ойын іс-әрекеті. Тұтас суретті құрастыру үшін тиісті бөлшектерін іздестіру. Қажетті құралдар. Бірнеше бөлікке бөлінген түрлі заттардың суреттері (көлемдері 7×8 см карточкалар). (танымдық дағдылар) Ересек топ "Бояу беттеріндегі суреттерді бояу". Мақсат-міндеттер:</p>

	көлемдері 5×6 см карточкалар. (танымдық дағдылар)		құрастыруды ұсыну мүмкін.		балалардың қуанышты эмоцияларын ояту. Қыс мезгілін бояу. (сурет салу)
Таңертеңгі жаттығу	<p>Жалпыдамытужаттығулары</p> <p>1. Бастапқықалып: денетік, аяқбірге, қолдыжанынажіберу. 1 - қолдарымениықтарынқұшақтап, саусақтарынжұму; 2 - бастапқықалыпқакелу. (жаттығу 4 ретқайталаанады).</p> <p>2. Бастапқықалып: денетік, аяқбірге, қолбелде. 1 - оңаяқтыұшыменалдынақою; 2 - бастапқықалыпқакелу. (Осы жаттығу сол жақпен қайталаанады, 4 рет).</p> <p>3. Бастапқы қалып: дене тік, аяқ бірге, қолды жанына жіберу. 1 - 2 - алға еңкейіп, саусақтарын еденге тигізу; 3 - 4 - бастапқы қалыпқа келу. (жаттығу 4 рет қайталаанады).</p> <p>4. Бастапқы қалып: арқаға жатып, қолды дене тұсында ұстау. 1 - тізені бүгіп, қолымен құшақтап, басын тізесіне тигізу; 2 - бастапқы қалыпқа келу. (жаттығу 3 рет қайталаанады).</p> <p>5. Бастапқы қалып: арқаға жатып, қолды дене тұсында ұстау. Бүгілген аяқтарымен ""велосипед"" тебу, 1-8 сандары аралығында санау арқылы аяқтарын айналдыру; үзіліс жасап, қайта айналдыру.</p> <p>6. Бастапқы қалып: аяқты қайшылап отыру, қол белде. 1 - денені оң жаққа бұрып, оң қолын жанына жіберу; 2 - бастапқы қалыпқа келу. (жаттығу сол жаққа қайталаанады, 4 рет).</p> <p>7. Бастапқы қалып: дене тік, аяқ бірге, қол белде. 1 - 4 дейін санап, оң аяқпен секіру, 5-8 дейін санап, сол аяқпен секіру, балалар педагогтің санауы бойынша секіру жаттығуларын орындайды, арасында үзіліс жасап, қайтадан секіреді. (мәдени-гигиеналық дағдылар, дербес әрекет, дене шынықтыру)</p>				
Таңғы ас	<p>Гигиеналықдағдылар</p> <p>Балалардықолынжуаралдындажеңдерінтүріп, бетінсушашпайжууғаұйрету; дәретханаданкейінжәнеқажетболғандақолдыжуумүмкіндігінкүшейту.</p> <p>Көркем сөз</p> <p>Дос бол сабын, сумен сен, Жиі-жиі жуын сен, Таңертен де кешке де, Жуын күндіз-кешке де, Жуын күндіз-түсте де, Жуын тамақ алдында, Жуын тамақ соңында, Жуын ұйықтар кезінде, Жуын тұрған мезгілде. (мәдени-гигиеналық дағдылар, көркем сөз)</p>				

<p>Ұйымдастырылған іс-әрекетке дайындық</p>	<p>"Жаңажыл" мерекесіне арналған тақпақтар жаттау. (сөйлеуді дамыту, көркем әдебиет, қазақ тілі)</p>	<p>Аяз ата туралы тақпақ жаттау. (сөйлеуді дамыту, көркем әдебиет, қазақ тілі)</p>	<p>Қыс мезгілінің ерекшеліктері туралы әңгімелесу. (қоршаған ортамен танысу, сөйлеуді дамыту, көркем әдебиет, қазақ тілі)</p>	<p>Шырша туралы тақпақтар жаттау. (сөйлеуді дамыту, көркем әдебиет, қазақ тілі)</p>	<p>Жасыл шыршаны бақылау. (сөйлеуді дамыту, көркем әдебиет, қазақ тілі)</p>
<p>Мектепке дейінгі ұйым кестесі бойынша ұйымдастырылған іс-әрекет</p>	<p>Дене шынықтыру ** "Гимнастикалық қабырғаға өрмелеу". Мақсат-міндеттер: кіші топ гимнастикалық қабырғаның тақтайшаларынан ұстап, ажырамай, өрмелеу ортаңғы топ гимнастикалық орындықтың үстімен баланың екі адымындай қашықтықтағы кубиктерден аттап, жүру және арақашықтықтары 40 см кеглилардың арасымен оң және сол аяқпен секіру, допты қабырғаға лақтыру жаттығуларына үйрету.</p>	<p>Музыка **** "Жасыл шырша жанында" Мақсат-міндеттер. Кіші топ Балалардың шырша және Аяз ата туралы әндерге қызығушылығы мен ықыласын ояту Ересек топ әнді көтеріңкі көңіл-күйде, эмоционалды қабылдай білуге үйрету; музыкалық жетекшімен ілесе ән айту қабілетін жетілдіру; әндегі ырғақтың сипатын сезіне білу қабілетін дамыту; ән айтуда дұрыс тыныс алу дағдысына үйрету; музыка әуенімен бірге би қимылдарын орындауда ептілікке, дәлдікке үйрету; музыкадағы контрастық бөлімдерді ажырата білуге үйрету; жаңа жыл туралы ұғым беру. Балалардың</p>	<p>Дене шынықтыру ** "Аяз-Ата сыйлығына жетейік". Мақсат-міндеттер: кіші топ балаларды тепе-теңдікті сақтай отырып, бөренемен жүруге; қолдың түрлі қалпымен үрленген доптан (бір-бірінен қашық қойылған 5-6 доп арқылы кезекпен) аттап өтуге үйрету.</p>	<p>Қазақ тілі *** "Жаңа жылдық сыйлықтар". Мақсат-міндеттер. Ортаңғы топ Балалардың ұғымындағы қысқы мерекелер жайлы білімдерін кеңейту; жаңа жыл мерекесі туралы түсініктерін дамыту. Ересек топ сын есім және үстеу сөздер жайлы түсініктерін қалыптастыру.</p>	<p>Дене шынықтыру ** "Аяз-атамен ойындар жарысы". Мақсат-міндеттер: кіші топ балаларды қолын беліне қойып, екі жаққа айналуға; еденнен 20-25 см көтерілген баспалдақ тақтайдан аттап өтуге үйрету.</p>

		шырша туралы әнді тыңдау кезінде зейінін және Аяз ата туралы әнді айтуда есте сақтау қабілетін дамыту; әннің сөздік мағынасын түсіне білуге үйрету; музыкалық жетекшімен және топпен ілесе ән айту қабілетін жетілдіру; топпен ән айту кезінде ырғақты сезіне білу қабілетін дамыту; би қимылдарын орындауда ептілікке, дәлдікке үйрету. Балаларды мәдени қарым-қатынас пен адамгершілік ережелеріне тәрбиелеу; оқу қызметіне белсенділіктері мен қызығушылықтарын арттыру.			
Екінші таңғы ас	Балалардың беті-қолын жуып, екінші таңғы асқа отыруы. Ас ішу мәдениетімен таныстырып отыру. Қасық, шанышқыны дұрыс пайдалануды үйрету. Ас ішкенде сөйлемей. Астан соң беті-қолды жуу. Біз ақылды баламыз, Айтқан тілді аламыз. Тамақ ішер алдында Тып-тыныш боп отырамыз!				
Серуенге дайындық	Балаларды өз киімдерін тануға, атауға, өз шкафын таңбалауы шарқылы табуға үйрету. (мәдени-гигиеналық дағдылар, дербес әрекет)				
Серуен	Ауарайына қарай қарай қау рдың өзгеруін байқау	Күннің уақытығын ба йқау. (қоршаған ортамент	Қар жауғаннан кейін гі ағаштардың жайы қандай?	Ағаш пен бұталарды бақылау (ағаштар: қайың,	Құстарды бақылау (сары шымшық, бозторғай,

	<p>(қоршаған ортамент анысу, сөйлеуді дамыту, көркем әдебиет) Болжау. Аяздықүні қар жауса – күн жылынады. Суықтан қорықпа – суық сумен жуын. Мақал-мәтел Қыс қандай болса, жаз да осындай. Байқау: Жылы күндері жауған қар жабысқақ болады, қар жабысқақ, аққала жасауға ыңғайлы туралы болатынын балаларға түсіндіру, ал аяздықүндері қар үгітіліп, құрғап тұрғанда ештеңе жасауға болмайды. Ауа қысымының өзгеруіне байланысты қардың өзгеретінін бақылатып отыру, қардың өзгеру себептерін тереңдетіп түсіндіру. Қимылды ойын: «Бәйге» (денешынықтыру) Мақсат-міндеттері. Балаларды әртүрлі жарысқа қатысуға үйрету. (кім бұрын жылжиды, кім бұрын</p>	<p>анысу, сөйлеуді дамыту, көркем әдебиет) Мақал-мәтел. Егер жұмыс болмаса, кешке дейін күнде ұзақ Бақылау: желтоқсанда күнқысқа, түн ұзақ, соған назараудару. Балалардың сөздік қорының құрамына көңіл бөлу, табиғатқа қызығушылығын арттыру. Қимылды ойын. «Бермеймін» (денешынықтыру) Мақсат-міндеттер. Қалың қар үстінде шеңбер жасау. Әркім қасында тұрған баланы белгі бойынша өзіне тартып қалады. Балаларды күшті болуға, шыдамдылықпен ойы нережесін бұзбауға тәрбиелеу. Еңбек: аулаңы түскен бұтақта рдан жинастыруға, тәрбиешіге көмектесуге ынталандыру, әр баланың еңбекке жүйелі қатысуын қамтам асызету. (еңбекіс-әрекеті) Өзбетімен ойындар: балалардың ойынуақ</p>	<p>(қоршаған ортамент анысу, сөйлеуді дамыту, көркем әдебиет) Мақал-мәтел. Желтоқсанда қысқамамықтөсейді. Алаяз өзен арқылық көп ірлертұрғызады. Бақылау: қар жауғаннан кейін ағаштың қалпы қандай әдемі екеніне балалардың көңілінаударту. Кішкентай ағаштар үшкір дөңгелек тебетейге оранды, кейбірағаштың бұтақтары бұғының мүйізі сияқты, кейбіреуі тоқыма жіп сияқты, мақталы шар сияқты. Балаларды ағашты күтуге үйрету. Қар басқанағаш бұтақтары майысып тұрады, ол қалың қарды ақырындап түсіру керек екенін түсіндіру. Ағаштар жапырақтарының етегі түсіретінін түсіндіру. Балаларды табиғатты үйге үйрету. Олардың өз сөзінен алған әсерлерін айтуға үйрету. Қимылды ойын «Аю апанында».</p>	<p>шырша, алма ағашы; бұталар: жұпаргүл, шие). (қоршаған ортамент анысу, сөйлеуді дамыту, көркем әдебиет) Көркем сөз. «Қарағай». Тау баурайын - жағалай, Биік-биік қарағай. Оқтай тұзу бойлары, Шымыр өскен баладай. Бақылау. Балалардың назарын ағаштардың және бұталардың сыртқы сұлулығына аудару (жапырақ жоқ). Ағаштың сыртқы түрлерін ажырата білуге жаттықтыру (ағаштың пішіні, бұтаның орналасуы, тамырдың түрі мен сыртқы пішіні); ағаштар: терек, қайың, шырша, гүлшетен, алма ағашы; бұталар: долана, жұпаргүл, шие. Балаларға аяз кезінде ағаш бұталарының тез сынғыш болатынын түсіндіру. Балаларды ағаштарға сүйіспеншілікпен</p>	<p>сауысқан, торғай, көгершін). (қоршаған ортамент анысу, сөйлеуді дамыту, көркем әдебиет) Көркем сөз. Шыр-шыр еткен торғайды. Қорғамасаң болмайды, Кіп-кішкентай торғайлар, Бақшамызды қорғайды. Жұмбақ. Қалқып тұрып аспанда, Үн шығарып сан қилы, Өнеріне басқанда, Тұла бойың балқиды. (Бозторғай) Бақылау: құстардың атауын есте сақтау, ұшып келетін құстарды белгілеріне сай ажырата білу (көлемі және түстеріне байланысты). Әр түрлі құстардың қозғалысы мен ерекшеліктерін ескере білуге үйрету (сауысқанның қадамы үлкен; торғай екі аяғымен секіреді; көгершін - жиі, ұсақ қадамдар жасайды</p>
--	---	--	---	---	--

	<p>озады сол жеңіске жетеді) Балаларды достарының жеңісіне жеткеніне қуануға үйрету.</p> <p>Еңбек: Мақсат-міндеттері. Қардан жолды тазартуға тәрбиешіге көмектестіру. Тәжірибе. Қардың қасиеттері.</p> <p>1. Аязды күні қарды қолғаппен алса, ол жабыспайды, шашылады.</p> <p>2. Қарға су құйсаң, одан қаршық жасауға болады. Қар дымқыл әрі жабысқақ, болады.</p> <p>Қортынды. Бұдан біз қардың дымқылдығынан қар әдемі тұтас түрде болатындығын байқадық. (еңбек іс-әрекеті)</p>	<p>ытындабір-бірінедегенқарым-қатынасынтүзету, қылықтарыменістері найқындау, өзкөзқарасындатұрақтыболу;</p> <p>құрдасыныңойыменөзініңойынсәйкестендіріп, ойыншықтарды, рөлдіжәнеміндеттердібөлісудегіқимыліс-әрекеттерінсыпайытудеаңғартабілуіндамыту.</p>	<p>(дене шынықтыру) Балаларды әртүрлі бағытта жүгіруге, жылдам қозғалысқа үйрету.</p> <p>Еңбек: бұтақтарды қардан сілкіп тазарту. Балаларға ағаштарды ажыратуды үйрету. Олардың эстетикалық танымын байыту.</p> <p>(еңбек іс-әрекеті) Өз бетімен ойындар: өз бетінше ойнау дағдыларын дамыту.</p>	<p>қарауға тәрбиелеу.</p> <p>Қимылды ойын «Шаңғы жарысы». (дене шынықтыру) Дыбыс белгісіне көңіл бөлу (шанада отырып, аяқпен итеру; үстінде отырып, қолмен итеру).</p> <p>Дене шынықтыру әрекетінде алған білімдерін іс жүзінде қолданып, жарыстарға қатысуға ынталандыру.</p> <p>Еңбек: ағаш және бұта түптеріне қарды үю және еңбектің маңыздылығын білуге үйрету. Жақсы ынтамен еңбектенуге тәрбиелеу. (еңбек іс-әрекеті) Өз бетімен ойындар: алдын-ала ойын тақырыбына келісіп, рөлдерді бөлу, 3-4 баладан тұратын ойын топтарында бастаушылардың қимыл-әрекеттеріне басшылық жасау.</p>	<p>т.б.) Құстар ұшып жүргенде немесе отырғанда жақсы көрінеді, егер олар ағаштың бұталарында отырса ажырату қиынға соғады. Құстарға қыста азық табу қиын болатындығын түсіндіру. Оларды қосымша тамақтандырып тұру керектігін түсіндіру.</p> <p>Қимылды ойын «Қарғалар». (дене шынықтыру) Ойынға деген қызығушылықтарын арттыру</p> <p>Еңбек: қыстың күні құстарға далада тамақ беруге баулу. (еңбек іс-әрекеті) Берілген тапсырмаға жауапты болу: өз еңбегіне қанағаттана білу.</p> <p>Өз бетімен ойындар. Балаларға өз рөлдерін және құрбыларының рөлдерінің мазмұнын есте сақтай білуге үйрету; ойын барысында балаларды 2-3 рөлде ойнауға баулу; бағыну, басқару, теңдік қарым-</p>
--	--	--	---	---	--


					қатынас ережелерін білу.
Серуеннен оралу	Балаларды киімдерін жүйелі шешінуге дағдыландыру, шкаф сөрелеріне киімдерін жинау, қолдарын жуу. (мәдени-гигиеналық дағдылар, дербес әрекет)				
Түскі ас	Гигиеналық дағдылар Балаларды қолын жуаралдында жеңдерін түріп, бетін сушашпай жууға үйрету; дәретханадан кейін және қажет болғанда қолды жуу мүмкіндігін күшейту. Көркем сөз Дос бол сабын, сумен сен, Жиі-жиі жуын сен, Таңертен де кешке де, Жуын күндіз-кешке де, Жуын күндіз-түсте де, Жуын тамақ алдында, Жуын тамақ соңында, Жуын ұйықтар кезінде, Жуын тұрған мезгілде. (мәдени-гигиеналық дағдылар, көркем сөз)				
Күндізгі ұйқы	«Жылбасын аталасқан хайуанаттар» ертегісіноқып беріп, балаларды ұйықтату. (көркем әдебиет)				
Бірте-бірте тұрғызу, сауықтыру шаралары	Керуеттегі жаттығулар Көзімізді ашайық Аунап, қунап алайық, Ұйқымызды ашайық "Самал жел" - іште жатып, қолдары дене бойында. Бастарын сәл көтеріп, жел соққанын келістіру: "Ф-ф-ф". "Желдің желпуі" - іште жатып, қолдары дене бойында, қолдары некі жақ қасозу. "Жел бұлттарды айдайды" - тізені құшақтап жату. Аяқты құшақтап денемен адына-артына тербелу. (мәдени-гигиеналық дағдылар, көркем сөз, дене шынықтыру)				
Бесін ас	Алдына қойған асқана зараударту; дастархан басында отыру мәдениеті, тамақтану мәдениетіне баулуға бағытталған жеке-дара жұмыс; этикет ережелері. (мәдени-гигиеналық дағдылар)				
Балалардың дербес әрекеті (баяу қимылды ойындар, үстел үсті ойындары, бейнелеу әрекеті, кітаптар қарау және тағы басқа әрекеттер)	Жапсырудан ойын-жаттығу "Шырша ойыншықтары" Мақсат-міндеттер: кіші топ балаларды шырша	Қоршаған ортамен танысудан ойын-жаттығу "Жасыл шыршасылығы". Мақсат-міндеттер: ортаңғы топ	Көркем әдебиеттен ойын-жаттығу "Жаңа жыл қарсаңында". Мақсат-міндеттер: кіші топ балаларды "Жаңа	Қоршаған ортамен анысудан ойын-жаттығу "Жасанған шырша". Мақсат-міндеттер: Ортаңғы топ Балалардың жасылшы	Сөйлеуді дамытудан ойын-жаттығу "Аққаламен сөздік жаттығулар тізбегі". Мақсат-міндеттер: ересек топ балалардың тақпақжә

	<p>және шырша ойыншықтарының дайындамаларын қағаз бетіне орналастырып, жапсыруға үйрету.</p> <p>Математика негіздерінен ойын-жаттығу "Қапқа жасырынған сыйлықтар". Мақсат-міндеттер: ортаңғы топ балалардың заттарды көзбен көрмей-ақ бірден беске дейін санау амалы туралы білімдерін кеңейту.</p> <p>«Көзіңді жұмып, қолыңмен анықта». Ойынның мақсат-міндеттері: ұзын - қысқа, жуан - жіңішке, үлкен - кіші ұғымдарын бекіту. Ойынның құрал-жабдықтары: қарындаштар, таяқшалар. Ойынның мазмұны: балалар сипап сезу арқылы заттың ұзын не қысқалығын анықтайды. Ұзындығы әртүрлі қарындаштар алынады. Жүргізуші бір баланы шақырып,</p>	<p>балаларды шыршаға шыныңерекшеліктері ментаныстыру; жаңажылдашыршаағ ашынпайдаланусебеп терітуралыбілімдерін кеңейту.</p> <p>Театрды сахналау. Мақсат-міндеттер. «Жылбасын аталасқан хайуанаттар» ертегі желісін қуыршақ театрымен сахналау. Ертегідегі рөлдік диалог сөздерді балаларды наша білуіне, қарым-қатынаста сыйшылықты сақтау іскерліктері немүмкіндіктертуғыз у. (көркем әдебиет, қазақ тілі)</p>	<p>жыл қарсаңында" картинасының мазмұнымен таныстыра отырып, картинадағы әрекеттер арқылы эмоционалды жауаптар қайтара білуге үйрету.</p> <p>Дидактикалық ойын «Сықырлы суреттер». Мақсат-міндеттер: кіші топ балалардың логикалық ойлау қабілетін, ес, зейін, қабылдау үрдістерін дамыту. Ойынның құрал-жабдықтары: қиылған әртүрлі суреттер. Ойынның мазмұны: балалар алдарындағы үлгі бойынша қиындылардан тұтас суретті құрайды. Сурет бойынша әңгіме құрауды ұсыну. (танымдық дағдылар, сөйлеуді дамыту)</p>	<p>ршатуралы түсініктерін кеңейту; жасылшыршаның табиғаттың төрт мезгілінде жасыл болатындығын байқаудағыдыларын жетілдіру; жасылшыршаның қасиеттерін білуге деген қарапайым зерттеушілік әрекет дағдыларын арттыру; Жаңажылдық сыйлық тартуралы түсінік беру. Шыршатуралы көркем сөздермен жұмбақтар қылы балалардың тілімен сөздік қорын молайту; ой белсенділігін, бақылау, талдау, тұжырымдар жасаудағыдыларын және естесіне қтауымен ойлау қабілетін дамыту. Балалардың оқу қызметінде жасылшыршаға қызығушылықтарына арттыру; бір-біріне мәдени қарым-қатынаспен ізгілік ережелеріне және жансыз табиғаттағы құбылыс ерекшеліктерін танып-білсем деген танымдық белсенділікке тәрбиелеу.</p>	<p>не жұмбақ ауыз әдебиет формалары жөнінде ұғымдарын қалыптастыруды жалғастыру; Жаңажыл мерекесіне қатысты тақырыпты пысықтау.</p> <p>"Сипаттамасы бойынша таны" дидактикалық ойыны. Мақсат-міндеттер: ортаңғы топ сипаттау әңгімесін құрастыруды үйрету, зейіндерін, сөйлеу тілдерін дамыту, ұқсастықтары мен айырмашылықтарын табуды. (сөйлеуді дамыту)</p> <p>Вариативті компонент. Математика негіздері "Уақыт түсінігі". Мақсат-міндеттер: балаларды уақыттың бөліктері туралы (таңертең, күндіз, кеш, түн) түсінік беру; тәулік бөліктерінің атауын; табиғат құбылыстарымен байланыстыруға үйрету; аптадағы күндердің атауын</p>
--	---	---	--	--	--

	оған «көзіңді жұм да, қарындаштың ұзын не қысқалығын анықта» деген тапсырма береді. (сөйлеуді дамыту)			Ересек топ Суретсалудан ойын-жаттығу "Шыршаның түрлі ойыншықтары". Мақсат-міндеттер: балаларды ұйымдастырып, ұжымдық сурет салуа малдарына бейімдеу; шырша бұталарына флаомастермен қылқандарын, түрлі пішінді, түрлі түсті ойыншықтарды салу техникасын дағдыландыру.	жаттау; балалардың бойында уақыт туралы түсінік қалыптастыруды жалғастыру.
Балалармен жеке жұмыс	«Қажетті сөзді тап». Мақсат-міндеттер: тапқырлыққа, ойланып жауап беруге үйрету. Ойынережесі: тәрбиеші бір сөз атайды, балалар соған қажет заттардың атын байланысты сөздерді тез атауға тиісті. Мысалы: тоқылатын заттарды ата, тас, балалар шұлық, шәлі, қолғап, жемпір деп жауап береді. Қайда, немен, кім тоқиды? - Фабрикада машинамен, үйде біз бен тоқымашы тоқиды.	Кел, жазайық. Мақсат-міндеттер: тиянақтылыққа, көркем жазуға, қалам ұстауға үйрету. Үзік сызықтарды салу білігін бекіту. Балаларға үлгілер таратылады. Суреттер мен жазулар үзік сызықтар арқылы беріледі. (сурет салу)	Дидактикалық ойын «Суретші қай жерде кетелесті?» Мақсат-міндеттер: балалардың ойлау қабілетін дамыту, суреттегі сәйкессіздікті баалауға үйрету. Ойынның мазмұны. Тәрбиеші суретшінің «Қыс» тақырыбына сурет салғанын айтады. Балалардан оның бәріндүрыс салғандығын тексеруді сұрайды. Балалар қыс мезгілінде болмайтын көріністерді атауып, оның қай мезгілде болатынын айтады. (қоршаған орта мен анысу, сөйлеуді дамыту)	Ойын "Барлық мамандықтар қажет, барлық мамандықтар маңызды». Мақсат-міндеттер: сөйлеуде белгілі бір кәсіптерге тән заттарды білдіретін зат есімдердің деративті жағдайының формасын бекіту. Жабдықтар: заттық суреттер; түрлі түсті қарындаштар немесе киізден жасалған қаламдар. Ойынның барысы: балаңызға оң жақта (сатушы, краншы), сол жақта (Суретші, ағаш ұстасы, кассир) қандай кәсіптерді	«Қолымда не бар?» ойыны. Мақсат-міндеттер. Мынадай ұғымдарды пысықтау: ұзын - қысқа, жуан - жіңішке, үлкен - кіші, оң - сол; кеңістік түсінікті пысықтау, қимылды, түсіну сезімдерін дамыту. Керекті материалдар. Табиғи материалдар: ұсақ тастар, жаңғақтар, таяқшалар. Ойынның мазмұны. Балалар қолын артына ұстайды. Тәрбиеші олардың қолына ұлкендігі түрліше, бірақ тегі бірдей екі затты, мысалы, үлкен

	<p>- Тігілетін заттарды ата ? Көйлек, етік, тымақ, көрпе, пальто, т.б.. - Қайда, немен, кімтігеді? (сөйлеуді дамыту, танымдық дағдылар , қазақ тілі)</p>			<p>көретінін айтуға шақырыңыз. Баладан парақтың төменгі жағындағы заттардың атын сұраңыз. Оған жұмыс үшін қандай зат қажет екенін анықтап, айтуын сұраңыз. Мысалы: Ағаш ұстасына қажет ... (сүргі). Краншыға қажет ... (көтергіш кран). Сатушыға қажет ... (таرازы). Кассирге қажет ... (касса). Балаңызға сіз бастаған сөйлемді аяқтауды ұсыныңыз. Оған затты жұмыс үшін қажет адаммен байланыстыруды сұраңыз. (сөйлеуді дамыту, қоршаған ортамен танысу, қазақ тілі)</p>	<p>және кішкентай тасты ұстатады. Балалар қолына қарамастан, оң қолында үлкен тас, сол қолында - кішкентай тас бар екенін айтуға тиіс. Балалар оның жауабының дұрыстығын тексереді. Енді тәрбиеші екінші баланың қолына жуандығы бірдей, ұзындығы әртүрлі екі таяқша немесе жуандығы әртүрлі, ұзындығы бірдей екі қарындаш ұстатады. Топ алдына шақырылған балалар бір-біріне 2-3 жаттығу көрсетеді. Ешқандай қателік жібермеген балалар жеңімпаздар болып есептеледі. (математика негіздері, сөйлеуді дамыту, қазақ тілі)</p>
<p>Серуенге дайындық</p>	<p>Мақсат-міндеттер: - киімді дұрыс бүктеп салуға, ілуге, аяқ-киімді түзу қоюға машықтандыру; - өзбетінше жылдам және дұрыс ретпен киіне (шешіне) білуді дағдыландыру; - шкафқа ілінген, қойылған бас киім, киім, аяқ-киім сияқты заттарды өз орындарын біліп,</p>				

	тәртіпті сақтауды ұстануға тәрбиелеу; - ауарайына сай киінгенін қадағалай білуге, киімді, аяқ-киімді таза ұстауға баулу; - көмек көрсете білуге, алғысайтуға тәрбиелеу. (дербес әрекет)				
Серуен	Түскі серуендегі бақылауды жалғастыру. (қоршаған ортаментанысу, сөйлеуді дамыту, көркем әдебиет)				
Балалардың үйге қайтуы (ата-аналарға кеңес)	«Баланың эмоциялық жағдайы».	«Баланыздың неге бейімекендігін байқадыңыз ба?»	Кеңес беру. «Неліктен баланың дамайды?»	Балалар отбасында өздері не істей алатындары туралы әңгімелесу.	«Айына бір рет отбасы күнін өткізу».

Тексерілді әдіскер: Капизова Л.Қ. 

Тәрбиешілер: Муканова С.Е. Кайржанова С.К.

Тәрбиелеу - білім беру процесінің циклограммасы

«Мектепке дейінгі ұйым (балабақша\мектепке дейінгі шағын орталық):«Жалтыр негізгі мектебі» КММ-нің жанындағы

«Балбөбек »шағын орталығы

Топ: аралас топ

Балалардың жасы 2,3,4 жасқа дейінгі балалар

Жоспардың құрылу кезеңі 05-09 ақпан 2024 жыл

Апта күндері	Дүйсенбі	Сейсенбі	Сәрсенбі	Бейсенбі	Жұма
Балаларды қабылдау	Таңғысүзгі: балалардыңтерісін, денеқызуын, сыртқыкелбетінтексеру. Балалардыжақсыкөңілкүйменқарсыалужәнеоларғақолайлыжағдайжасау. Баланыңкөңілкүйін, оныңжекепікірін, қызығушылығынанықтау. (сөйлеудідамыту)				
Ата-аналармен әңгімелесу, кеңес беру	Ата-аналармен балаларды ертерек ұйқыға жатқызулары туралы әңгімелесу.				
Балалардың дербес әрекеті (баяу қимылды ойындар, үстел үсті ойындары, бейнелеу әрекеті, кітаптар қарау және тағы басқа әрекеттер)		"Төсектерді төсеуге күтушіге көмек көрсету". Мақсат-міндеттері: балаларды өз төсек-орындарын ажыратуға үйрету; ересектерге көмек көрсетуге деген ынтаны тәрбиелеу; жұмысқа деген ұмтылысты, тапсырылған іс үшін жауапкершілік сезімін тәрбиелеу. (еңбек дағдылары)	"Бөлмеөсімдіктерін жуу". Мақсат-міндеттері: балаларғасуаруәдістері (тегенде, жапырақтардыңнастында) жәнеережелер(толтырмай, біркелкісуару) туралытүсінікберу; өсімдіктергекүтімжасауниетіндамыту. Балалардыкөмеккелетурту, жабықөсімдіктертуралыбалалардыңойларыннақтылау. (еңбекдағдылары)	Аквариумдағыбалықтардықоректендіру. Мақсат-міндеттер: балыққақамқорлықжасауғаүйрету, аквариумдағыбалықтыңәдеттерінеқызығушылықтудыру. (еңбек дағдылары)	"Кірлегенорамалдардыауыстыру". Мақсат-міндеттер: еңбеккедегентұрақты қызығушылықтарын, тапсырманытиянақты орындауұмтылыстарынқолдау. Орамалдардыбөлекқұйыпшыққалугеүйрету. Еңбектенуге, ересектергекөмектесугедегенниеткетәрбиелеу. (еңбек дағдылары)
		"Пішіндердіқұрастыру" үстелүстіойыны. Мақсат-міндеттер: қолқимылдарыныңкемділігін, дәлдігін, көзмөлшеріндамыту	Санамақтар. Бірім - бір, Екім - екі, Үшім - үш, Төртім - төрт, Бесім - бес, Алтым - алты,	"Лото" үстелойыны. Мақсат-міндеттер: балалардызаттардытоптауғабаулу, зейінді, байқаудыдамыту.	Пирамидалардықұрауу. Пирамиданықұрайтынсақиналардыңсаны 8-10 дана. Мақсат-міндеттер: қолдыңұсақмоторика

		<p>. Жаттығу барысы: жүргізуші балаларға есеп таяқшаларды тартып береді. Балалар солардан геометриялық пішіндерді жасап шығару керек. Төмендегідей тапсырмалар беріледі: төрт таяқшадан шаршы құрастыру; үш таяқшадан үшбұрыш құрастыру; үй құрастыру; жалауша құрастыру; жұлдызша құрастыру. (математика негіздері)</p>	<p>Ауырбалтам, Қалдықалтам! Қырқылдауық, Қырматауық! Олпық-солпық, Сенкір, сеншық! (көркем әдебиет, сөйлеуді дамыту)</p>	<p>Балалар қыс мезгілінің, жаңажылдық суреттердің жалпы атаулары бойынша жинайды. Құралдары: ойыншықтар, киім, тамақ және т.б. заттық карточкалармен топтастыруға арналған панно-карточкалар. (сөйлеуді дамыту)</p>	<p>сын, көлемді, түсті аяқ рату қабілеттерін дамыту. (танымдық дағдылар)</p>
<p>Таңертеңгі жаттығу</p>	<p>Жалпы дамыту жаттығулары</p> <ol style="list-style-type: none"> 1. Бастапқы қалып: денетік, аяқ бірге, қолды жанына жіберу. 1 - қолдары мениықтарын құшақтап, саусақтарын жұму; 2 - бастапқы қалыпқа келу. (жаттығу 4 рет қайталанады). 2. Бастапқы қалып: денетік, аяқ бірге, қол белде. 1 - оң аяқты ұшымен алдына қою; 2 - бастапқы қалыпқа келу. (Осы жаттығу сол жақпен қайталанады, 4 рет). 3. Бастапқы қалып: дене тік, аяқ бірге, қолды жанына жіберу. 1 - 2 - алға еңкейіп, саусақтарын еденге тигізу; 3 - 4 - бастапқы қалыпқа келу. (жаттығу 4 рет қайталанады). 4. Бастапқы қалып: арқаға жатып, қолды дене тұсында ұстау. 1 - тізені бүгіп, қолымен құшақтап, басын тізесіне тигізу; 2 - бастапқы қалыпқа келу. (жаттығу 3 рет қайталанады). 5. Бастапқы қалып: арқаға жатып, қолды дене тұсында ұстау. Бүгілген аяқтарымен "велосипед" тебу, 1-8 сандары аралығында санау арқылы аяқтарын айналдыру; үзіліс жасап, қайта айналдыру. 6. Бастапқы қалып: аяқты қайшылап отыру, қол белде. 1 - денені оң жаққа бұрып, оң қолын жанына жіберу; 2 - бастапқы қалыпқа келу. (жаттығу сол жаққа қайталанады, 4 рет). 7. Бастапқы қалып: дене тік, аяқ бірге, қол белде. 1 - 4 дейін санап, оң аяқпен секіру, 5-8 дейін санап, сол аяқпен секіру, балалар педагогтің санауы бойынша 				

	секіру жаттығуларын орындайды, арасында үзіліс жасап, қайтадан секіреді. (мәдени-гигиеналық дағдылар, дербес әрекет, дене шынықтыру)				
Таңғы ас	Гигиеналық дағдылар Тамақтану мәдениетін қалыптастыру: қасықты дұрыс ұстау, сорпаны төкпеу, нанды үгітпеу, майлықты дұрыс қолдану, тамақ ішкендесөйлемей. Мақсат-міндеттер: өзін-өзі күту, тамақтану, арақатынас мәдениетіне негіздерін дамыту. Асты-шашпай төкпей іш, Сораптамай баппеніш. Келген асты алдына Тауысып іш қалдырма. Тәрбиеші балалардың үстел үстінде дұрыс отыруларын қадағалайды. (мәдени-гигиеналық дағдылар, көркем сөз)				
Ұйымдастырылған іс-әрекетке дайындық		Жасылшыршатуралы әңгімелесу. (сөйлеуді дамыту, қоршаған орта ментанысу)	Шыршатуралы әндер жаттайық. Жаңажылдық хикаяларайту. (сөйлеуді дамыту, көркем әдебиет)	Жаңажылдық мәнерлеп тақпақтарайтайық. (сөйлеуді дамыту, көркем әдебиет)	Жаңажылдық кездесу, сұхбат жүргізу. (сөйлеуді дамыту, қазақ тілі)
Мектепке дейінгі ұйым кестесі бойынша ұйымдастырылған іс-әрекет		Музыка**** "Далааппақ". Мақсат-міндеттер: кіші топ балалардың әндегі төмен және жоғары дыбыстарды ажырата білу қабілетін жетілдіру ортаңғы топ музыкадағы ырғақты сезіне білу қабілетін дамыту.	Дене шынықтыру ** "Қысқы ойындар". Мақсат-міндеттер: кіші топ балаларды сапта бір-бірден аяқтың ұшымен жүруге үйрету. ортаңғы топ аяқтың ұшымен жүгіруге; күрсауларды домалатуға үйрету.	Қазақ тілі*** "Әңгімені мәнерлеп оқу "Біз қармен қалай ойнадық". Биік - аласа. Тар - жіңішке". Мақсат-міндеттер. Ересек топ Балаларды «Біз қармен қалай ойнадық» әңгімесімен таныстыру; әңгіме жанры туралы түсінік беру; қысқы өзгерістер туралы білімдерін кеңейту, қысқы қызықтар жайлы түсініктерін қалыптастыру; «биік - аласа», «тар - кең»	Дене шынықтыру ** "Қысқы эстафеталар". Мақсат-міндеттер: кіші топ балаларды бір орында тұрып екі аяқпен секіруге үйрету.

				шамалары туралы түсініктерін бекіту, сөйлеу барысында қолдануға жаттықтыру; көргенімен естігенін сәйкестендіре білу біліктілігін, еске сақтау, қиял, көру зейінін, жағымды эмоцияларын дамыту. Зейінділікке, ұйымшылдыққатәрбиелеу; қысқы ойындарғақызығушылықтарыарттыру.	
Екінші таңғы ас	Балалардың беті-қолын жуып, екінші таңғы асқа отыруы. Ас ішу мәдениетімен таныстырып отыру. Қасық, шанышқыны дұрыс пайдалануды үйрету. Ас ішкенде сөйлемей. Астан соң беті-қолды жуу. Біз ақылды баламыз, Айтқан тілді аламыз. Тамақ ішер алдында Тып-тыныш боп отырамыз!				
Серуенге дайындық	Балалардыөзкіімдерінтануға, атауға, өзшкафынтаңбалауышарқылытабуғаүйрету. (мәдени-гигиеналық дағдылар, дербес әрекет)				
Серуен		Өзендібақылау (қоршағанортаментанысу, сөйлеудідамыту, көркемәдебиет) Жұмбақ. Туғанжердіңбелбеуі, Шұбатылыпқалыпты. Керемет-ау кернеуі, Тасты тесіп, жарыпты. (өзен) Мақал-мәтелдер. Бұлт өзеннен су алса	Қылқан жапырақты ағаштарды бақылау (қоршаған ортаментанысу, сөйлеуді дамыту, көркем әдебиет) Көркем сөз. Күн мұнайып тұр бүгін, Қыс ызғары келеді. Жұмбақтар. Жаңа жыл күні	Қар мен мұзды бақылауды жалғастыру. (қоршаған ортаментанысу, сөйлеуді дамыту) Мақсат-міндеттер. Судың әртүрлі күйі туралы білімдерін бекіту; жансыз табиғат туралы шынайы түсінікті қалыптастыру.	Қардың түсуін бақылауды жалғастыру. (қоршаған ортаментанысу, сөйлеуді дамыту) Мақсат-міндеттері. Қардың қасиеттері туралы түсінік қалыптастыру; қардың түсуі маусымдық құбылысқа

		<p>ғана жауады.</p> <p>Бақылау: қыстағы су құбырлары жайлы түсініктерін анықтау. Бірінші көлдің жиегінде мұз пайда болады, ол жұқа, тез ерігіш; содан толығымен қалың мұз басады; көлдегі мұз үстімен адамдар жүреді, балалар коньки тебеді; мұздың үстін қар басады, мұз астында балықтарға өте қараңғы, олар аз қозғалады. Кейбір жерлерде ойылған ойықтарды көруге болады, ол жерлерде балықшылар отырады. Судың астында ауа аз, балықтар ойықтың үстіне шығып дем аламын деп балықшының қармағына түсіп қалады. Балаларға өздерінің көргендерін ашып, толық көлемде айтуларын талап ету.</p> <p>Қимылды ойын. «Белгіні тыңда». Берілген дабыл бойынша әр түрлі қимылдар жасау. Жүгіру (қысқа, кең</p>	<p>Төрінде тұрар. Басқа күні Өскен жерінде тұрар. (шырша)</p> <p>Бақылау: қылқан жапырақты ағаштарды еске түсіру. Шырша мен қарағай ағаштарын ажырата білу.</p> <p>Шырша ағаштарының бұтағы бүкіл бойына, жоғарыдан төменге салбырап өседі; түбірі - қара; қылқан - бір-бірден өседі; жаңғақ - көп өмір сүргіш, дөңгелекше тәрізді. Жаңғақтың тұқымы бар.</p> <p>Білімдерін анықтау, қарағай мен шырша - үнемі жасыл түсті, қыста да сол түсін сақтайды. Шырша мен қарағай - қылқан жапырақты ағаш. Ағаштардың ерекшелігі мен белгілерін және ұқсастықтарын айыра білу, салыстырған сөздерін нақты жеткізу.</p> <p>Қимылды ойын. «Қақпа». Алаңда қозғалып жүру. «Бір, екі, үш - ұста»</p>	<p>Зерттеу. Үлкен және кішкентай қаңылтырдағы, таза және боялған судың қату уақытын салыстыру; ыдысқа тығыз немесе еркін салынған қардың еру жылдамдығын салыстыру.</p> <p>Ересек адамдармен бірге орындалатын қарапайым еңбек тапсырмалары: алаңда өсетін өсімдіктерге күтім жасау. Мақсат-міндеттері. Табиғаттағы еңбекке, қоршаған ортаға қызығушылықты қалыптастыру.</p> <p>Қимыл-қозғалыс ойындары. "Қарға мен торғай". (дене шынықтыру) Мақсат-міндеттері. Педагогтің бұйрығын мұқият тыңдауды үйрету; зейінді дамыту.</p> <p>"Қара сиыр" ұлттық қимыл-қозғалыс ойын. (дене шынықтыру) Мақсат-міндеттері: балаларға ойын ережелерін қатаң сақтауды үйрету; кеңістікті бағдарлай</p>	<p>жататынын түсіндіру, қыс туралы білімдерін кеңейту.</p> <p>Зерттеу. Ақ қағазға ұшып келе жатқан қар ұлпаларын ұстау; зерттеу; қасиеттерін анықтау.</p> <p>Ересек адамдармен бірге орындалатын қарапайым еңбек тапсырмалары: ағаштардың тамырларын қармен жабу. Мақсат-міндеттері. Бірлесіп жұмыс істеу қабілетін дамыту.</p> <p>Қимыл-қозғалыс ойындары. (дене шынықтыру) "Аққала ойыны". Мақсат-міндеттері. Заттарды лақтыру дағдыларын бекіту. "Допты қақпаға түсіру" қимылды ойын-жаттығуы. (дене шынықтыру) Мақсат-міндеттері. "Қақпаға" допты кіргізуді үйрету, дәлдікке, шапшаңдыққа баулу. Тәрбиеші балаларды доп (немесе әртүрлі шарлармен) ойнауға шақырады, балалар жиналған жерде сызық жүргізеді.</p>
--	--	---	---	---	--

		<p>адыммен, аяқты екі жаққа жіберіп жүгіру, секіру арқылы жүгіру). Жаттығу жұмыстарына деген қызығушылықтарын ояту, қимылдарының деңгейін жақсарту.</p> <p>Еңбек. «Қар ойыны. Қар туралы білімдерін бекіту; берілген тақырып бойынша құрылыстар жасату; табиғи материалдарды қолдану арқылы шығармашылық қабілеттерін арттыру</p> <p>Өз бетімен ойындар: ойынды ұйымдастыру кезеңі (бастапқы және жүру барысы) рөлдермен байланыстыра отырып балалардың танымдық қабілеттерін арттыру, бір-біріне көмек көрсету, қиындықтан шыға алуға талпындыру.</p>	<p>дегенде, бәрі алаңға жүгіреді. Бір-біріне көмек беруге тәрбиелеу.</p> <p>Еңбек: ағаштың қасына түскен бұталарды жинау. Балаларға алаңда жүрген кезде қоқысты жинату (ағаш жанындағы бұталар), содан кейін арнайы орынға апаруға үйрету. Өз ойларын жолдастарының ойларымен ұштастыра білуге үйрету.</p> <p>Өз бетімен ойындар. Ойынға өз беттерінше тақырып таңдап үйрену, қоршаған ортаның жақсы жақтарынан көрсетіп, алған білімдерін көрсете білу.</p>	<p>білуге, шапшаңдыққа, тапқырлыққа баулу, достыққа тәрбиелеу. Ойын барысы. Ойынға 3-10 немесе одан да көп ойыншы қатысады. Көбінесе ойынға қара зат таңдап алынады (ескі малақай, құм салған дорба және тағы басқа). Ойынға қатысушылар шеңбер құрып, көздерін жұмып тұруға тырысады. Ойынды басқарушының берген бұйрығымен бір ойыншы шеңберден шығып, тығуға әзірленген затты алып тығылады. Ойынға қатысушылардың міндеті — сол тыққан затты іздеп табу. Егер тығылған зат табылса, ойын жүргізуші ойынға қатысушылардың барлығы еститіндей дауыстап жариялайды да, барлығын табылған заттың төңірегіне жинайды. Заттың иесі өз затын қорғайды, басқалары оны алдап-сулап,</p>	<p>Сызықтан 1-1,5м жерде кішкентай қақпа тұрғызылады. Ойынға 5-6 бала қатысады.</p> <p>Өзіндік еркін ойын әрекеттері, далаға алып шығатын материалдармен ойындар: қозғалыстарды дамыту. Мақсат-міндеттері. Қар лақтыруды үйрету.</p>
--	--	--	--	--	---

				көңілін басқа жаққа бұрып, әлгі затты тартып алуға тырысады. Затты кім ала алатын болса, сол затты тығушы қызметін атқарушы болады да, қалғандары қайта шеңбер құрып, көздерін жұмып тұрады. Ойын осы тәртіппен жалғаса береді. Өзіндік еркін ойын әрекеттері, далаға алып шығатын материалдармен ойындар: еңбектеу. Мақсат-міндеттері. Қимылдарды үйлестіруді дамыту; батылдықты, шешім қабылдай алуға тәрбиелеу.	
Серуеннен оралу	Балаларды киімдерін жүйелі шешінуге дағдыландыру, шкаф сөрелеріне киімдерін жинау, қолдарын жуу. (мәдени-гигиеналық дағдылар, дербес әрекет)				
Түскі ас	Гигиеналық дағдылар Тамақтану мәдениетін қалыптастыру: қасықты дұрыс ұстау, сорпаны төкпеу, нанды үгітпеу, майлықты дұрыс қолдану, тамақ ішкендесөйлемей. Мақсат-міндеттер: өзін-өзі күту, тамақтану, арақатынас мәдениетінегіздерін дамыту. Асты-шашпай төкпейіш, Сораптамай баппеніш. Келген асты алдына Тауысып іш қалдырма. Тәрбиеші балалардың үстел үстінде дұрыс отыруларын қадағалайды. (мәдени-гигиеналық дағдылар, көркем сөз)				
Күндізгі ұйқы	«Түлкіментырна» ертегісі оқып беріп, балаларды ұйықтату. (көркем әдебиет)				
Бірте-бірте тұрғызу,	Төсектегі жаттығулар. Ұйқыдан тұрғанда, бірден төсектен тұруға болмайды. Біртіндеп тұру қажет.				

<p>сауықтыру шаралары</p>	<p>1. Балалартөсекте, арқағажатып, қолынжанына созу, демдерінеркіншығару. 2. Балалартөсекте, арқағажатыпқолдыекіжаққасозу, жұдырықтарынжұму, қолдарыналғасозыпайқастыру, демалу. 3. Балалартөсекте, арқағажатыпқолдарынбастарынақойыпкезекпенсолаяқтарын, онаяқтарынкөтеру, екеуінбіргеұстап, жайлаптүсіру. 4. Балалартөсекте, арқағажатып, қолдарынжанындаұстап, аяқтарынкөтеріпвелосипедтебу. Төсектентұрғызу. (мәдени-гигиеналықдағдылар, денешынықтыру)</p>				
<p>Бесін ас</p>	<p>Тазажәнеұқыптытамақтану. Тамақтанумәдениетінқалыптастыру. Астытауысыпжеугеүйрету. (мәдени-гигиеналықдағдылар)</p>				
<p>Балалардың дербес әрекеті (баяу қимылды ойындар, үстел үсті ойындары, бейнелеу әрекеті, кітаптар қарау және тағы басқа әрекеттер)</p>	<p>Суретсалуданойын-жаттығу "Қосқолғап". Мақсат-міндеттер: кіші топ балалардымонотипия суретсалутехникасыментаныстыру; ортаңғытоп қосқолғаптыңбірінеқылқаламменбояуарқылықарапайымоюэлементтерінсалып, екіншіжаққа, қағаздыекігебүктеп, басып, турасондайоюларбейнесіншығаруғаүйрету.</p> <p>"Мысықпентышқандар" ойыны. Ересек топ Мақсат-міндеттер: балаларды зеректікке, шапшаңдыққа, жылдамдыққа баулу; бегле бойынша қимылдауға</p>	<p>Құрастыруданойын-жаттығу "Қысқызығыаққала". Мақсат-міндеттері: кіші топ балаларды қалдық материал: поролоннан сызық бойымен домалақ кесіп алу, домалақтарды көлемі бойынша қағаз бетінде орналастырып, аққаланы құрастыруға үйрету.</p> <p>Математика негіздерінен ойын-жаттығу "Қыстың жуан және жіңішке жолақтары". Ортаңғы топ Мақсат-міндеттері: балалардың заттардың жуандығы туралы білімдерін кеңейту, "ең жуан", "жіңішке" сияқты</p>	<p>Қоршаған ортамент анысуданойын-жаттығу "Ақаю". Мақсат-міндеттер: кіші топ балалардың қыс мезгілдерінде табиғатты бақылау дағдыларын дамыту; ақ аюдың сыртқы түрі мен қыстағы тіршілік қалпы туралы түсініктерін кеңейту.</p> <p>Мүсіндеуден ойын-жаттығу "Жылқы". Ортаңғы топ Мақсат-міндеттер: балаларға жылқыны саз балшықтан жасауға, дене пішінін, фигураның қозғалысын дұрыс беруге, фигураға тән сипатына қарай саздылықты, сымбаттылықты бере</p>	<p>Вариативтікомпонент. Құрастыру "Қысқызығы". Мақсат-міндеттер: кіші топ балаларға қардан құрылыс немесе қамалдар жасауға үйрету: қойылған мақсатқа жетуге, ұжымдық жұмысты эстетикалық түрде жасауға үйрету; өз әрекетін жоспарлай білу дағдысын дұрыс дамыту.</p> <p>«Тақия тастамақ» қимылды ойын. Ортаңғы топ Ойынның мақсат-міндеттер. Оқушылардың ойлау қабілеттерін дамыту. Ойынның шарты: бір оқушы тақияны шеңбер бойымен жүріп, кез келген баланың басына кигізеді. Басында</p>	

		<p>дағдыландыру; достыққа тәрбиелеу. "Мысық" таңдап алынады. "Тышқандар" індерінде отырады. "Тышқандар" мен "мысық" екі қарама-қарсы жақта орналасады. Тәрбиеші былай дейді:</p> <p>- Тышқанға сақшы санап өзін мысық, Жатады ұйықтағансып көзін қысып. Тышқандар індерінен жүгіріп шығып (сатының баспалдақтары арасынан өтеді немесе жіптен секіреді), жүгіре бастайды. Біраз уақыттан кейін тәрбиеші:</p> <p>- Тынышталыңдар, тышқандар, бекерге шулап күлмеңдер. Ұйқыға жатқан мысықты оятып алып жүрмеңдер, - дейді. Мысықты сомдайтын бала өз рөлін атқарады, "тышқандарды қуалайды".</p> <p>(дене шынықтыру)</p>	<p>шамалар ұғымдарын қалыптастыру.</p> <p>Ересек топ</p> <p>"Өз үйінді тап"</p> <p>дидактикалық ойыны.</p> <p>Мақсат-міндеттер: балаларды тапсырма бойынша өз үйлерін табуға үйрету; жылдамдыққа, шапшаңдылыққа тәрбиелеу.</p> <p>Қажетті құралдар: ағаштардың бейнесі; үйлердің суреттері.</p> <p>Тәрбиеші балаларды екі топқа бөліп, әр топтың ойнайтын орнын немесе "үйін" тағайындайды. Екі топқа да өсіп тұрған бірі биік, бірі аласа ағашты көрсетеді де 1-топтағы балалардың үйі биік ағаштың оң жағы, ал 2-топтағы балалардың үйі аласа ағаштың сол жағы - деп белгілейді. Қай топ өз үйлеріне тез барады. Ойын екі рет қайталанады. Ойынның соңында әртүрлі балаларын мадақтап отырады.</p>	<p>білуге үйрету.</p> <p>Ересек топ</p> <p>"Суреттертізбегі"</p> <p>дидактикалық ойыны.</p> <p>Мақсат-міндеттер: балаларды суреттерді логикалық тізбекке орналастыруға жаттықтыру; қоршаған ортадағы құбылыстар мен оқиғалардың сырын тануға, түсіндіруге ынталандыру; ұғымталдыққа тәрбиелеу.</p> <p>Құралдары: бір құбылысты, оқиғаны немесе ертегі желісін сипаттайтын суреттер топтамалары.</p> <p>(қоршаған орта мен сөйлеуді дамыту)</p>	<p>тақиясы бар бала түбір және туынды сөзді айтады. Ойын осылай жалғаса береді.</p>
Балалармен жеке		Жаңылтпаштар жат	Жыл мезгілі жайлы	Көркем әдебиетші	Өздері білетін

жұмыс		<p>тау.</p> <p>1) Пешүстіндебесмысық, Пешішіндебесмысық. Бескүзетші, беспысық.</p> <p>2) Үшкішіішікпіштім, Бескішіішікпіштім. Нешекішіішікпіштім ?</p> <p>3) Ұшыпкеттіүшқұс, Ұшыпкелдіүшқыш. (сөйлеуді дамыту, көркемәдебиет)</p>	<p>әңгімелеу.</p> <p>Мақсат-міндеттер: мнемокестеге қарап әр жыл мезгілдерінің ерекшеліктерін айтып, толық сөйлем күруға үйрету. (сөйлеуді дамыту)</p>	<p>армаларыноқу.</p> <p>Мақсат-міндеттер: балалардәмәтінніңсөз дерімендыбыстықтір кестерінқайталауғаде генұмтылыстарынқал ыптастыру. Балалардакөркемәдеб иеткеқызығушылықт арынояту. (көркемәдебиет)</p>	<p>ертегілері бойынша суреттерді қарау.</p> <p>Мақсат-міндеттер: суреттер бойынша сұрақтарға толық жауап беруге дағдыландыру; балалардың сөздік қорларын, байланыстырып сөйлеу қабілетін дамыту. Құралдары: ертегілер сюжеттері бейнеленген суреттер. (сөйлеуді дамыту, көркем әдебиет)</p>
Серуенге дайындық	<p>Мақсат-міндеттер:</p> <ul style="list-style-type: none"> - киімді дұрыс бүктеп салуға, ілуге, аяқ-киімді түзу қоюға машықтандыру; - өзбетінше жылдам және дұрыс ретпен киіне (шешіне) білуді дағдыландыру; - шкафқа ілінген, қойылған бас киім, киім, аяқ-киім сияқты заттарды өз зорындарын біліп, тәртіпті сақтауды ұстануға тәрбиелеу; - ауарайына сай киінгенін қадағалай білуге, киімді, аяқ-киімді таза ұстауға баулу; - көмек көрсете білуге, алғы сайтуға тәрбиелеу. <p>(дербес әрекет)</p>				
Серуен	Түскі серуендегі бақылауды жалғастыру. (қоршаған орта ментанысу, сөйлеуді дамыту, көркем әдебиет)				
Балалардың үйге қайтуы (ата-аналарға кеңес)		«Ата-аналар балалары ауырмау үшін не істеу керек» кеңес беру.	Ата-аналарға балалардың тазалықтарына назар аударуларын ескерту.	Балаларға арналған кеңестер: "Балабақша ережелері", "Достар арасында өзін қалай ұстау керек?"	Балалардың бүгінгі іс-әрекеттері туралы ата-аналармен әңгімелесу.

Тексерілді әдіскер: Капизова Л.К. 
Тәрбиешілер: Муканова С.Е. Кайржанова С.К.

Тәрбиелеу - білім беру процесінің циклограммасы

«Мектепке дейінгі ұйым (балабақша\мектепке дейінгі шағын орталық):«Жалтыр негізгі мектебі» КММ-нің жанындағы
«Балбөбек»шағын орталығы

Топ: түрлі жас

Балалардың жасы 2,3,4 жасқа дейінгі балалар

Жоспардың құрылу кезеңі 12-16 ақпан 2024 жыл

Апта күндері	Дүйсенбі	Сейсенбі	Сәрсенбі	Сенбі	Жексенбі
Балаларды қабылдау	Таңғысүзгі: балалардыңтерісін, денеқызуын, сыртқыкелбетінтексеру. Балалардыжақсыкөңілкүйменқарсыалужәнеоларғақолайлыжағдайжасау. Баланыңкөңілкүйін, оныңжекепікірін, қызығушылығынанықтау. (сөйлеудідамыту)				
Ата-аналармен әңгімелесу, кеңес беру	Әңгімелесу, кеңес беру. «Тұмаудың алдын алу жолдары».				
Балалардың дербес әрекеті (баяу қимылды ойындар, үстел үсті ойындары, бейнелеу әрекеті, кітаптар қарау және тағы басқа әрекеттер)	<p>"Бөлме өсімдіктерін суғару". Мақсат-міндеттер: өсімдіктердің жарық пен ылғалды қажет етуі туралы балалардың білімдерін кеңейту, ылғалды сүйетін және құрғақшылыққа төзімді, фотофильді, көлеңкеге төзімді өсімдіктерді жапырақтарынан қалай тануға болатындығын үйрету. Сумен және өсімдіктермен жұмыс кезінде дәлдікті, өз іс-әрекеттеріне сенімділікті, еңбек дағдыларын дамыту. Қоршаған табиғатқа</p>	<p>"Шешіну бөлмесінің шкафындағы тәртіп". (тәрбиешінің көмекшісімен бірге) Мақсат-міндеттер: балаларды жеке киім шкафтарында тәртіпті сақтауға үйрету: шкафты киім мен аяқкиімнен босату, сөрелерді дымқыл шүберекпен сүрту және киімді орнына мұқият бүктеу. Еңбекқорлыққа, тәртіпті сақтауға тәрбиелеу. Ұжымда ұйымдасып еңбек етуді үйрету. (сөйлеуді дамыту, еңбек дағдылары)</p>	<p>"Бөлме өсімдіктерін суғару". Мақсат-міндеттер: өсімдіктердің жарық пен ылғалға деген қажеттіліктері туралы балалардың білімдерін кеңейту, ылғалды сүйетін және құрғақшылыққа төзімді, фотофильді, көлеңкеге төзімді өсімдіктерді жапырақтардан қалай тануға болатындығын үйрету. Су және өсімдіктермен жұмыс кезінде дәлдікті, өз іс-әрекеттеріне сенімділікті, еңбек дағдыларын дамыту. Табиғатқа ұқыпты қарауды, оған</p>	<p>"Біз орындықтарды орнына орналастырамыз". Мақсат-міндеттер: еңбекдағдыларындам ытудыжалғастыру; тапсырманыжылдам, мұқияторындау. (еңбек дағдылары)</p>	<p>"Өз төсегі мізді жинауды үйренеміз". Мақсат-міндеттер: балалардыңөзтөсегіне ұқыптықараубіліктері мендағдыларынқалып тастыру; басқабіреугекөмектес угеұмтылуғатәрбиеле у; еңбектенугетәрбиеле у; өзіне-өзіқызметкөрсетубой ыншадербестігіменда ғдыларындамыту. (еңбек дағдылары)</p>

	<p>ұқыпты қарауға, оған қамқорлық жасауға тәрбиелеу. (сөйлеуді дамыту, еңбек дағдылары)</p>		<p>қамқорлық жасауға тәрбиелеу. (еңбек дағдылары)</p>		
	<p>"Домино" дидактикалық ойыны. Мақсат-міндеттер: кіші топ баланың топтамалар жайлы білімдерін дамыту, пысықтау; сәйкес заттың бейнесін тауып дұрыс атауға, оның атқаратын қызметі жайында бір сөйлемді құрастыруға дағдыландыру; қабылдау, зейін, ойлау қабілеттері, ұсақ қол моторикасын желілдіру. Ойын шарты. Суреттері сәйкес келетін карточкалардың біріне қатарлап тізіп қою, кім бұрын барлық карточкаларын қояды, сол жеңіп шығады. Қажетті құралдар: бірдей қос суреттер, әртүрлі объектілердің</p>	<p>«Спорт-лото». Мақсат-міндеттер: кіші топ балаларға спорт түрлерін үйрету, олардың бір-бірінен айырмашылығын танып білу; спортқа деген қызығушылығын арттыру. Ойын атрибуттары: спорт түрлеріне байланысты суреттер. Ойынның барысы: балаларға спорт түрлері салынған сурет карточкасы үлестіріліп беріледі. Оны балалар тиісті суреттермен жабады. Карточканы кім бұрын жауып болса, сол жеңіске жетеді. (сөйлеуді дамыту)</p>	<p>Бояубеттеріндегі суреттерді бояу. Мақсат-міндеттер: кіші топ балалардың қуанышты эмоцияларын ояту. (сурет салу)</p> <p>Құрылыс ойыны "Зәулім ғимарат". Мақсат-міндеттер: ортаңғы топ қолдың ұсақ моторикасын дамыту. (құрастыру)</p> <p>«Қимылды қайтала» саусақ жаттығуы. Мақсат-міндеттер: ересек топ қолдың, саусақтың қимылдарының үйлесімділігін дамыту. Жаттығу барысы: жүргізуші балаларға қарама-қарсы отырып, саусақтарымен кез-келген «фигураны» көрсетеді (кейбір саусақтар бұғулі, ал</p>	<p>Үстелүсті ойыны "Лото". Жалғасын тап. Мақсат-міндеттер: кіші топ қолдың ұсақ моторикасын, зейінін, байқампыздықты дамытады. (танымдық дағдылар)</p> <p>Дидактикалық ойын. «Сипаттамасы бойынша тап». Ортаңғы топ Ойынның мақсат-міндеттер: ұзын - қысқа, кең - тар, биік - аласа ұғымдарын бекіту. Ойынның құрал-жабдықтары: ойыншық жануарлар мен құстар. Ойынның мазмұны: балалар аю, түлкі, қасқыр, қоянның ойыншықтарын қарастырады. Әр ойыншықты анықтап атын</p>	<p>Үстелүсті ойыны. «Көңілді құрылыс». Мақсат-міндеттер: кіші топ үлгі бойынша геометриялық фигуралардан композиция құруға үйрету. Геометриялық фигуралар, негізгі түстер туралы білімді кеңейту. Көрнекі қабылдауын, назарын, ойлау қабілетін дамыту. (құрастыру)</p> <p>"Бояубеттеріндегі суреттерді бояу. Мақсат-міндеттер: ересек топ балалардың қуанышты эмоцияларын ояту. (сурет салу)</p>

	<p>бейнеленген көлемдері 5×6 см карточкалар. (танымдық дағдылар)</p>		<p>кейбіреуі түзу, әртүрлі қимылдар). Балалар сол қимылды тура солай қайталау керек. (дене шынықтыру)</p>	<p>атайды. Ойыншылардың біреуі бөлмеден шығып кетеді, басқа ойыншылар ойыншық туралы жұмбақ құрастырады. Жұмбақ құрастырғаннан кейін жұмбақты шешетін баланы шақырады. (қоршаған ортамен танысу)</p> <p>«Үй құрылысының ретін көрсет». Мақсат-міндеттер: түстерді ажыратуға жаттықтыру; ойлау қабілеттерін, қабылдау, ес, зейін үрдістерін дамыту. Құрал-жабдықтары: баланың саны бойынша әртүрлі түсті жолақтар, пішіндер, үй суретінің үлгісі. Мазмұны: балаларға үйдің суретінің үлгісін көрсету. Балаларға әртүрлі жолақшаларды, пішіндерді таратып беру. Үлгіге қарап осы пішіндерден үйді құрастыруды ұсыну.</p>	
--	---	--	--	--	--

				(құрастыру)	
Таңертеңгі жаттығу	<p>Жалпыдамытужаттығулары (доппен)</p> <p>1. Бастапқықалып: денетік, аяқалшак, доптөменде. 1- доптыекіқолдарыменжоғарыкөтереді, допқақараптынысалу; 2- доптытөментүсіріп, тынысшығару; 3- доптыжоғарыкөтереді; 4- бастапқықалып. Жаттығу 8-10 ретқайталанады.</p> <p>2. Бастапқықалып: денетік, аяқалшак, доптөменде. 1- оңғабұрылу, онаяғыныңөкшетұсындажерге доптыұружәнесекіргендоптыұстапалу; 2- бастапқықалыпқакелу; 3- 4 - осыжаттығудысолжаққайталау. Жаттығу 5-6 ретқайталанады.</p> <p>3. Бастапқықалып: денетік, аяқбірге, допжерде. 1-4- доптытабанменалға-артқажібермей, домалату; 3-4 - аяғынауыстырып, жаттығудықайталау. Жаттығу 5-6 ретқайталанады.</p> <p>4. Бастапқықалып: отыру, аяқтыалшакқойып, доптыжоғарыұстау. 1-3- иірімжасап, алғайілу, допты 3 ретаяғынауу; 4- бастапқықалып. Жаттығу 3-4 ретқайталанады.</p> <p>5. Бастапқықалып: денетік, аяқбірге. 1- тезжергеотырып, тізеніалшакұстаужәнедоптылақтыру; 2- тезтұрып, доптыұтыпалу. Жаттығу 8 ретқайталанады.</p> <p>6. Бастапқықалып: денетік, аяқбірге, доптыбірқолыменұстау, доптыекіқолыменкезек-кезекжергеуру. Жаттығуды 8 ретқайталау.</p> <p>7. Бастапқықалып: денетік, аяқбірге, қолымендоптыұстау. Тізеніжоғарыкөтеріп, орнындатұрып, секіру. Жаттығу 4 рет қайталанады. (дене шынықтыру)</p>				
Таңғы ас	<p>Гигиеналықдағдылар</p> <p>Мақсат-міндеттер: мәдени-гигиеналықдағдыларынжетілдіру.</p> <p>Көркем сөз</p> <p>Нан – ардақты адал ас, Кәрі, жас одан аттамас. Ақ дастархан үстінде, Қол жумай оны ұстамас.</p> <p>(мәдени-гигиеналық дағдылар, көркем сөз)</p>				
Ұйымдастырылған іс-әрекетке дайындық	"Жаңажыл" мерекесінеарналғантәжірибелікқараларжарату. (сөйлеудідамыту, көркемәдебиет, қазақтілі)	Аяз ата туралы тақпақ жаттау. (сөйлеуді дамыту, көркем әдебиет, қазақ тілі)	Қыс ерекшеліктері туралы әңгімелесу. (қоршаған ортамен танысу, сөйлеуді дамыту, көркем әдебиет, қазақ тілі)	Көңілді ойындар ойнап, аққала жасайық. (қоршаған ортамен танысу, сөйлеуді дамыту, қазақ тілі)	Қыс қызығы суретіне қарап, әңгіме, мәтін құрау. (қоршаған ортамен танысу, сөйлеуді дамыту, қазақ тілі, көркем әдебиет)
Мектепке дейінгі ұйым кестесі бойынша	Дене шынықтыру ** "Тальго пойызы". Мақсат-міндеттер.	Музыка**** "Жаңа жыл". Мақсат-міндеттер.	Дене шынықтыру ** "Гимнастикалық қабырғаға өрмелеу".	Қазақ тілі ** "Жаңа жылдық сыйлықтар".	Дене шынықтыру ** "Қалайық қардан аққала".

<p>ұйымдастырылған іс-әрекет</p>	<p>Ортаңғы топ Балаларды биіктігі 10 см гимнастикалық орындықтан тепе-теңдікті сақтап жүріп өту іскерліктерін; бір ізбен жүре отырып, кеңістікте дене тепе-теңдігін сақтаудың дағдыларын дамыту; кіші топ балалардың гимнастикалық орындықтан тепе-теңдікті сақтап жүріп өту жаттығуының техникасын дұрыс жасай білу икемділіктерін, ұйымдастырылған іс-әрекетін пысықтау.</p>	<p>Кіші топ Балаларды музыканы тыңдай отырып, жоғары және төмен дыбыстарды ажырата білуге үйрету; ортаңғы топ музыка мен қимылды үйлесімді жасауға дағдыландыру; Отанға деген сүйіспеншілік сезіміне тәрбиелеу</p>	<p>Мақсат-міндеттер: кіші топ гимнастикалық қабырғаның тақтайшаларынан ұстап, ажырамай, өрмелеу ортаңғы топ гимнастикалық орындықтың үстімен баланың екі адымындай қашықтықтағы кубиктерден аттап, жүру және арақашықтықтары 40 см кеглилардың арасымен оң және сол аяқпен секіру, допты қабырғаға лақтыру жаттығуларына үйрету.</p>	<p>Мақсат-міндеттер. Ортаңғы топ Балалардың ұғымындағы қысқы мерекелер жайлы білімдерін кеңейту; жана жыл мерекесі туралы түсініктерін дамыту; сын есім және үстеу сөздер жайлы түсініктерін қалыптастыру.</p>	<p>Мақсат-міндеттер. Кіші топ Балаларды допты қақпаның ішіне қарай домалатуға (арақашықтығы 1-1,5м) үйрету; допты қақпаның ішіне домалатудың техникасын меңгерту; дөңгелек заттардың домалау қасиеттерімен таныстыру. Ортаңғы топ Балаларды допты қақпаның ішіне қарай домалату (арақашықтығы 1-1,5 м), допты қақпаның ішіне домалатудың техникасын дұрыс жасай білу икемділіктерін жетілдіру; қол, дене бұлшық еттерін, дәлдеу қабілеттерін дамыту; кеңістікте допты домалата білудің дағдыларын қалыптастыру; ұйымдастырылған іс-әрекетіне деген қызығушылықтарын арттыру.</p>
<p>Екінші таңғы ас</p>	<p>Балалардың беті-қолын жуып, екінші таңғы асқа отыруы. Ас ішу мәдениетімен таныстырып отыру. Қасық, шанышқыны дұрыс пайдалануды үйрету. Ас ішкенде сөйлемей. Астан соң беті-қолды жуу. Біз ақылды баламыз, Айтқан тілді аламыз. Тамақ ішер алдында</p>				

	Тып-тыныш боп отырамыз!				
Серуенге дайындық	Балалардыөзкіімдерінтануға, атауға, өзшкафынтаңбалауышарқылытабуғаүйрету. (мәдени-гигиеналық дағдылар)				
Серуен	<p>Ауарайынақарайқардыңөзгеруінбайқау. (қоршағанортамент анысу, сөйлеудідамыту, көркемәдебиет) Болжау. Аяздықүніқаржауса – күнжылынады. Суықтанқорықпа – суықсуменжуын. Мақал-мәтел Қыс қандай болса, жаз да осындай. Байқау: Жылы күндері жауған қар жабысқақ болады, қар жабысқақ, аққала жасауға ыңғайлы туралы болатынын балаларға түсіндіру, ал аязды күндері қар үгітіліп, құрғап тұрғанда ештеңе жасауға болмайды. Ауа қысымының өзгеруіне байланысты қардың өзгеретінін бақылатып отыру, қардың өзгеру себептерін тереңдете түсіндіру. Қимылды ойын: «Бәйге» (денешынықтыру) Мақсат-міндеттері.</p>	<p>Күнніңұзақтығынбайқау. (қоршағанортамент анысу, сөйлеудідамыту, көркемәдебиет) Мақал-мәтел. Егержұмысболмас, кешкедейінкүндеұзақ. . Бақылау: желтоқсандакүнқысқа, түнұзақ, соғанназараудару. Балалардыңсөздікқорыныңқұрамынакөнілбөлу, табиғатқақызығушылығынарттыру. Қимылдыойын. «Бермеймін». (денешынықтыру) Мақсат-міндеттер. Қалыңқарүстіндешенбержасау. Әркімқасындатұрған баланыбелгібойынша өзінетартыпқалады. Балалардыкүштіболуға, шыдамдылықпенойы нережесінбұзбауғатәрбиелеу. Еңбек: ауланытүскенбұтақтарданжинастыруға, тәрбиешігекөмектесу</p>	<p>Мұздыбақылау. (қоршағанортамент анысу, сөйлеудідамыту, көркемәдебиет) Көркемсөз. Далааппақ, жапалақтап, Қаржауыптұртынбастан. Қалыңорман, қаржамылған, Маужырайдытүнгіаспан. Жұмбақ. Отқажанбайды, Суғабатпайды. (мұз) Бақылау:ауатемпературасыныңкүртөзгеруінебайланыстысудың қаттыкүйгеайналуынанықтау, балаларғанесебептіауатемпературасыөзгергендесудыңқататындығынтүсіндіру. Мұзбұл – қаттысуқұрамыекендігінтүсіндіру; мұзмединадатағамдысалқынқалпындасақтаптұруғақолданылады. Мұзқұрамы - тұнық, суық, қаттыекендігінатау. Қимылдыойын.«Мұздыаулағакіргіз».</p>	<p>Бұлтпентұмандыбақылау. (қоршағанортамент анысу, сөйлеудідамыту, көркемәдебиет) Көркемсөз. Ақкіімді, денелі, ақсақалды Соқыр, мылқаутанымастіріжанды, Үсті-басыаққырау, түсісуық, Басқанжерісықырлап келіпқалды. Жұмбақта. Көшіпжүріпжелменен, Сеуіпшықтытамшысын. Қыраттарғашөлдеген. (бұлт) Аспантүйдіқабағын, Сұрпердесінкердіде, Жаптыжердіңтабанын. (тұман) Бақылау: қысқезіндегітабиғаткөріністерітуралыбілімдерінкеңейту; қысmezгіліндеаспандыжиібұлтбасады; ақырыңқаржауабастайды. Байқампаздықтыарттыру.</p>	<p>Қартазалайтынмашинаныбақылау. (қоршағанортамент анысу, сөйлеудідамыту, көркемәдебиет) Жұмбақ. Олбензиндісүтшеішеді, Тез арада сыпыра алады, Қарды жолдан тазартып, Жолдарға топырақ себеді. (Қар тазалаушы көлік) Мақал-мәтелдер. Еңбек түбі –береке. Көптің түбі –мереке. Бақылау: адамдардың еңбегін жеңілдету үшін түрлі техниканы қолданады; адамдарға оның тиімді екенін көрсету. Қар жауғаннан кейін қардың көп болатынына назар аудару. Қолмен қарды тазалау өте қиын және көп уақыт кетеді. Сол себепті адамдар қар тазалайтын машина ойлап тапты, олар жұмысты тез істейді,</p>

	<p>Балаларды әртүрлі жарысқа қатысуға үйрету. (кім бұрын жылжиды, кім бұрын озады сол жеңіске жетеді) Балаларды достарының жеңісіне жеткеніне қуануға үйрету.</p> <p>Еңбек: Мақсат-міндеттері. Қардан жолды тазартуға тәрбиешіге көмектестіру. Тәжірибе. Қардың қасиеттері.</p> <p>1. Аязды күні қарды қолғаппен алса, ол жабыспайды, шашылады.</p> <p>2. Қарға су құйсаң, одан қаршық жасауға болады. Қар дымқыл әрі жабысқақ, болады.</p> <p>Қортынды. Бұдан біз қардың дымқылдығынан қар әдемі тұтас түрде болатындығын байқадық. (еңбек іс-әрекеті)</p>	<p>геынталандыру, әрбаланыңеңбеккежү йеліқатысуынқамтама сызету. (еңбекіс-әрекеті)</p> <p>Өзбетіменойындар:б алалардыңойынуақыт ындабір- бірінедегенқарым- қатынасын түзету, қылықтарыменістерін айқындау, өзкөзқарасындатұрақ тыболу; құрдасыныңойыменө зініңойынсәикестенді ріп, ойыншықтарды, рөлдіжәнеміндеттерді бөлісудегіқимыліс- әрекеттерінсыпайыту рдеаңғартабілуіндам ыту.</p>	<p>(денешынықтыру) Мақсат-міндеттер. Таяқшаныңкөмегімен мұздыберілгенбағытт асырғанату.</p> <p>Спорттыңбасқадатүр леріментаыстыру.</p> <p>Еңбек. Табиғатбұрышындақ ұстытамақтандыруТа биғатбұрышындақұст ыөзбеттеріншетамақт андыруғаүйрету (тамақтандыру, суларынауыстыру). Табиғатаясындағықұс тардыаялайбілугетәрб иелеу.</p> <p>(еңбекдағдылары) Өзбетіменойындар: ойынбарысындабір- біріменараласабілуге, өзойларынаытабілуге, достарыныңойыменк елісіп, татуойнауадағдылары нқалыптастыру.</p> <p>(сөйлеуді дамыту)</p>	<p>Қимылдыойын. «Біріншіболу». (денешынықтыру) Бір- бірінқуалауарқылыжү гірудібекіту (көкпарғадейінжүгірі п, мәрегекелу); ойынережесінсақтау (киімненұстауға, итеруге, дәрекіліккерұқсатжоқ). Батырлыққа, күштілікке, икемділіккетәрбиелеу .</p> <p>Еңбек: ойынүшінқарданжаса лғанқұрылыс (ұшақ, қалашық, машина). (еңбекдағдылары) Біріккеніс- әрекетарқылыжақсық өңіл-күйсыйлау; құрастыруқабілетінда мыту.</p> <p>Өзбетіменойындар:о йынғакеректікқұралда рменжабдықтандыру үйрету; ойынбарысындатабиғ изаттардықолдануғаү йрету.</p>	<p>машиналар да қарды тиеуге үлгермей кешігіп келіп жатады. Қарды машинамен қала шетіндегі арнайы орынға апарлады. Ол көктемде еріп, өсімдіктің өсуіне ылғалы көп болады.</p> <p>Қимылды ойын. «Таяқпен сыпыру» (қалмақ халқының ұлттық ойыны). (денешынықтыру) Көрсетілген бағыт бойынша таяқпен сыпыру қабілеттерін бекіту (сырғанақ тебетін жерге, сырғанақ тебетін жерден соңына дейін). Топтағы жолдастарының жетістіктері мен істей алмаған істерін қобалжымай, қолдай білуге тәрбиелеу.</p> <p>Еңбек. Түрлі түсті мұз айдынын жасау. (еңбек дағдылары) Судың қасиетін бекіту: ыдысқа су құйып бояу араластырып аязға қатыру; берілген тапсырманы өздері орындау (суды керек түске бояу, пішінін келтіру); бастаған істі</p>
--	---	---	--	---	--

					соңына дейін жеткізу (жұмыс орнын жинау, столды сүртіп, жинау, ретке келтіру және т.б.). Өз бетімен ойындар: таңдалған тақырыпқа сай ойын барысында ойыншықтарды айырбастап, ойын көмегімен құрастырып, түрлілігін анықтай білуге үйрету.
Серуеннен оралу	Балаларды киімдерін жүйелі шешінуге дағдыландыру, шкаф сөрелеріне киімдерін жинау, қолдарын жуу. (мәдени-гигиеналық дағдылар, дербес әрекет)				
Түскі ас	Гигиеналық дағдылар Мақсат-міндеттер: мәдени-гигиеналық дағдыларын жетілдіру. Көркем сөз Нан – ардақты адал ас, Кәрі, жас одан аттамас. Ақ дастархан үстінде, Қол жумай оны ұстамас. (мәдени-гигиеналық дағдылар, көркем сөз)				
Күндізгі ұйқы	«Досіз деген бота» ертегісі оқып беріп, балаларды ұйықтату. (көркем әдебиет)				
Бірте-біртетұрғызу, сауықтыру шаралары	Балаларды сипап ояту. Шашты тараудененің сауығуына даықпалетеді. Содан кейін толық жуыну: қолдарын таққа дейін, бет, құлақ, мойын. Майтабандықтың алдыналуға арналған жаттығулар, денені тік ұстауға тәрбиелеу. Жаяужүру: қабырғалы жол балалардың аяқтарын керемет ұқалайды, аяқтың бұлшықеттерімен байламды аппаратын нығайтады, денені тұтастай қорғайды. Көркем сөз Түскі ұйқы уақыты, Төсегіме жатамын. Ақ көрпемді жамылып Тәтті ұйқыға батамын. (дене шынықтыру)				
Бесін ас	Таза және ұқыпты тамақтану. Тамақтану мәдениетін қалыптастыру. Астытауысып жеуге үйрету. (мәдени-гигиеналық дағдылар)				

<p>Балалардың дербес әрекеті (баяу қимылды ойындар, үстел үсті ойындары, бейнелеу әрекеті, кітаптар қарау және тағы басқа әрекеттер)</p>	<p>Жапсыруданойын-жаттығу "Шыршаойыншықтар ы" Мақсат-міндеттер: кіші топ балаларды шырша және шырша ойыншықтарының дайындамаларын қағаз бетіне орналастырып, жапсыруға үйрету.</p> <p>Математика негіздерінен ойын-жаттығу "Қапқа жасырынған сыйлықтар". Ортаңғы топ Мақсат-міндеттер: балалардың заттарды көзбен көрмей-ақ бірден беске дейін санау амалы туралы білімдерін кеңейту.</p> <p>«Көзінді жұмып, қолыңмен анықта». Ойынның мақсат-міндеттері: ұзын - қысқа, жуан - жіңішке, үлкен - кіші ұғымдарын бекіту. Ойынның құрал-жабдықтары: қарындаштар, таяқшалар. Ойынның мазмұны: балалар сипап сезу</p>	<p>Қоршаған орта ментаныс суданойын-жаттығу "Жасылшыршасыйлығы". Мақсат-міндеттер: ортаңғы топ балаларды шыршаға шыныөрекшеліктері ментаныстыру; жаңажылдашыршаға шынпайдалану себепт ерітуралы білімдерін кеңейту.</p> <p>Театрды сахналау. Ересек топ Мақсат-міндеттер. «Жылбасын аталасқан хайуанаттар» ертегі желісін қуыршақ театрымен сахналау. Ертегідегі рөлдік диалог сөздерді балалардың ңашабілуіне, қарым-қатынаста сыйылықты сақтау іскерліктерін емүмкіндіктертуғызуды. (көркем әдебиет, қазақ тілі)</p>	<p>Дидактикалық ойын. Ортаңғы топ «Артығынтап». Әрбір балаға карточкалар ұсынады. Карточкадағы суретте нартық суретті тауып, мағынасын түсіндіруі нұсынады. Карточкада не бейнеленгенін атап, артығын қарандашпен сызады. Мысалы, мұнда қар артық. Қар қыста ғана болады. (сөйлеуді дамыту)</p> <p>Сюжетті-рөлдік ойын. Кіші топ "Киімдер" дүкені. Мақсат-міндеттері. Балалардың "Киімдер" дүкені, киім сатушының жұмысы ерекшелігі жөніндегі ұғымдарын тиянақтау; сатушы мен сатып алушы рөлдеріндегі әрекеттерді игерту; жағымды қарым-қатынастарға, қоғамдық тәртіп ережелеріне тәрбиелеу. Құралдар: сөрелер, қораптар, ілмектер,</p>	<p>Дидактикалық ойын: "Біреу және көп" Мақсат-міндеттер. Ересек топ Жиын сапасы бойынша әртүрлі заттардан тұратындығы туралы түсініктерін жетілдіру. Ойын шарты. Педагог балаларға суреттер таратады. Балалар суреттердің арасынан бір және көп заттар бейнеленген суреттерді табады. Педагог балалардың жұмыстарына талдау жүргізеді. (математика негіздері) Кіші топ Сюжетті-рөлдік ойын. "Супермаркет". Мақсат-міндеттері. Балаларға "Супермаркеттің" қызметі жайында түсіндіру; супермаркетте түрлі тауарлар сатылатыны туралы мәлімет беру; сатушы мен сатып алушы рөлдеріндегі әрекеттерді игерту; жағымды қарым-</p>	<p>«Ұшады, ұшпайды, өседі, өспейді» театрландырылған ойын. Мақсат-міндеттер: кіші топ балалардың танымдық қабілетін дамыту. Барысы: педагог затты атайды, егер ол ұшса, балалар қолдарымен қанат қаққандай қимылдарды жасайды; егер ол ұшпаса, олар қолдарын тізеге қояды. Егер ол өссе, олар қолдарын жоғары көтереді, егер өспесе, олар қолмен жабады. (дене шынықтыру) Ортаңғы топ Сюжетті-рөлдік ойын. "Үй құрылысы". Мақсат-міндеттер. Балалардың үй құрылысына қатысатын мамандар жөнінде білімдерін кеңейту, тиянақтау; нәтижелі қарым-қатынастарға, жауапкершілікке, еңбекқорлыққа тәрбиелеу. Құралдар.</p>
---	---	--	---	---	---

	<p>арқылы заттың ұзын не қысқалығын анықтайды. Ұзындығы әртүрлі қарындаштар алынады. Жүргізуші бір баланы шақырып, оған «көзіңді жұм да, қарындаштың ұзын не қысқалығын анықта» деген тапсырма береді. (сөйлеуді дамыту)</p>		<p>киім үлгілері (көрнекілік қуыршаққа арнайы тігілген); ойыншық смартфондар, төлем карточкалары, сөмкелер, қаражат қағаздары; қуыршақтар. Шарты. Педагог дайындық жұмысы ретінде балалармен бірге дүкенге саяхатты ұйымдастыруы мүмкін. Балаларға дүкен туралы суреттер мен бейнежазбаны көрсетіп, "тауар" ұғымына киімдер де жататыны, киімдердің маусымдық киім және сырт киім, ішкіім болып бөлінетіні жайында түсіндіреді. Киімдердің үтіктеліп, сатып алушының алдына әдемі күйінде ұсынылуы керектігі жайында айтылуы тиіс. Сатушы немесе бірнеше сатушы өз қалаулары (немесе санамақ) бойынша тағайындалады, сатып алушылар</p>	<p>қатынастарға, қоғамдық тәртіп ережелеріне тәрбиелеу. Құралдар: сөрелер, қораптар, ілмектер, киім, аяқкиім үлгілері, ыдыс-аяқтар, жиһаздар, азықтар, ойыншықтар; ойыншық смартфондар, төлем карточкалары, сөмкелер, тауарларға арбалар, қаражат қағаздары; есептеу машинасының макеттері. Шарты. Педагог дайындық жұмысы ретінде балалармен әңгімелесулер, супермаркет жайында суреттерді, бейнежазбалар мен жарнамалар көрсетіп, супермаркетте кез келген тауарды табуға мүмкіндігі барын түсіндіреді. Супермаркеттің іші кең болатыны, тауарлар көптеген сөрелерде топтасып орналасатыны жайында айтылуы тиіс. Супермаркетте сатушы емес, кеңесші</p>	<p>Құрылыс материалдары, қағаз беттері, қара қарындаштар, сызбалар, ойыншық жүк машиналары, құрылысқа қажет ойыншық құралдар (балға, бұрағыш, тістеуік, тағы басқалар). Шарты. Педагог балалармен құрылысқа қатысатын мамандар жөнінде алдын-ала әңгімелеседі. Балалар сәулетші, инженер-құрылысшы, кірпіш қалаушы, жүргізуші, жүк тасушы сияқты мамандардың міндеттерін анықтайды. Балалар құрылысқа қатысатын мамандарға бөліне бастайды; өздеріне қажет киім және құралдарды алып, орындарына барады. Педагог балалармен бірлесіп, ойынды сәулетші бастайтынын айтады. Содан соң балалар жүк тасушы, жүргізуші, кірпіштерді қалаушылар және</p>
--	---	--	---	---	--

			<p>қолдарына қажетті құралдарды алып (карточка, қаражат, смартфон), ойын барысында қолданады.</p> <p>Сатушы тауарларды өз орындарына орналастырып, бағаларын анықтап, сатып алушыларға киім үлгілерінің ұтымды жақтарын айтады, аларға тауарларды сатады.</p> <p>Ойынды ұйымдастырғанда киімді өлшейтін орынды да ескеру керек. Балалар өз қуыршақтарын алып, белгіленген жерге киімдерін кигізіп жатады.</p> <p>Педагог диалогтарда әдептілік ережелерінің сақталуын, ойыншылар арасында сөйлеу тізбектерін реттейді, тиянақтау сұрақтарын қояды.</p> <p>Ойынның соңында қорытынды жасауға болады: тауарларды жақсы күтсе, олардың сапасы сақталады, жылдам сатылады; дүкендерде сатушы мен сатып алушы</p>	<p>мен есепшілер (есептеу машинасы) көп болатыны, кеңесшілер тауарларды сөрелерге уақытында орналастырып, сатып алушыларға тауарды таңдауға көмектесетіні, есепшілер тек таңдалған тауарларды санап беріп, қанша қаражат төлеу керектігін айтатыны туралы балалар білу керек.</p> <p>Балалар ойынға қатысатын кейіпкерлерді санамақ арқылы таңдайды, сатып алушылар қолдарына қажетті құралдарды алып (карточка, арба, қаражат, смартфон), ойын барысында қолданады;</p> <p>кеңесшілер балаларға не таңдау керектігі туралы кеңес айтып жатады, есепшілер есептейді.</p> <p>Педагог диалогтарды, қатынастарды, сөйлеу тізбектерін реттеп отырады, қосымша және тиянақтау сұрақтарын қойып жатады.</p>	<p>инженер-құрылысшы сияқтылардың қызметтерін атқарып жатады.</p> <p>Педагог диалогтарда әдептілік ережелерінің сақталуын, ойыншылар арасында сөйлеу тізбектерін реттейді, тиянақтау сұрақтарын қояды.</p> <p>Педагог балалармен бірге қорытынды жасайды: үй құрылысының сапасы жақсы болуы үшін, құрылыс мамандары бірлесіп, ақылдасып, жұмысты жоспар бойынша істеуінің арқасында жетуге болады; үй құрылысында қауіпсіздік ережелерін сақтау керек.</p> <p>(қоршаған ортамен танысу, сөйлеуді дамыту, құрастыру)</p>
--	--	--	--	---	--

			сыпайы сөздерді қолданып, әдептілік ережелерін ұстанулары тиіс; сатушының еңбегін құрметтеу керек; сатып алушының таңдауын құрметтеу керек. (қоршаған ортамен танысу, сөйлеуді дамыту, қазақ тілі)	Ойын соңында қорытынды жасауға болады: тауарларды жақсы күтсе, сапасы сақталып, жылдам сатылады; супермаркет - қоғамдық орын болғандықтан, ол жерде де әдептілік ережелерін ұстану керек; супермаркетте жүрген барлық адам бір-бірінің уақытын, еңбегін бағалау қажет. (қоршаған ортамен танысу, сөйлеуді дамыту, математика негіздері, қазақ тілі)	
Балалармен жеке жұмыс	«Қажеттісөздітап». Мақсат-міндеттер: тапқырлыққа, ойланыпжауапберуге үйрету. Ойынережесі: тәрбиешібірсөзатайды, балаларсоғанқажетзаттардыңатынабайланыстысөздердітөзатауға тиісті. Мысалы: тоқылатынзаттардыат адесе, балаларшұлық, шәлі, қолғап, жемпірдепжауапбереді. Қайда, немен, кімтоқиды? - Фабрикадамашинкам	Кел, жазайық. Мақсат-міндеттер: тиянақтылыққа, көркем жазуға, қалам ұстауға үйрету. Үзік сызықтарды салу білігін бекіту. Балаларға үлгілер таратылады. Суреттер мен жазулар үзік сызықтар арқылы беріледі. (сурет салу)	Көркемсөзжаттау "Қар". Жаудыміне, қараппақ, Айналаныңбәріаппақ. Жасырыптыжолдарды: Тегістептіорларды. Үстінжауыпкөлдердің, Бетінбүркепбелдердің. Жастыкетіптаудыасқақ Жаңтайыптыжамбастап. Жаңтайыптыжамбастап. (ТілігенШопаев)	«Суреттердіорналас тыр». Ойынныңмақсат-міндеттері: заттардытоптастыруға ажаттықтыру, өзбетіншетапсырман ыорындауғадағдыландыру, ойлауқабілетіндамыту. Ойынныңқұрал-жабдықтары: торкөзсалынғанқағаз беттері, әртүрлісуреттер. Ойынныңмазмұны: балаларберілгенсуреттердіәрбағанменжолға аолардыңбіріғанакеле	«Табиғатжайлыәңгі мелесу». Мақсат-міндеттер: балалардыңдүниетанымын, тілбайлығындамыту. - Табиғатдегенімізне? Табиғат – жер, тау, ағаш, су, орман, өсімдіктерденжәнежануарлардантұратынкоршағанорта. (қоршаған ортамен танысу)

	ен, үйдебізбен тоқымашы тоқиды. - Тігілетін заттарды ата? Көйлек, етік, тымақ, көрпе, пальто, т.б.. - Қайда, немен, кімтігеді? (сөйлеуді дамыту, танымдық дағдылар , қазақтілі)		(көркемәдебиет)	тіндейетіп, шаршы торкөздерге ор наластырады. (танымдық дағдылар)	
Серуенге дайындық	<p>Мақсат-міндеттер:</p> <ul style="list-style-type: none"> - киімді дұрыс бүктеп салуға, ілуге, аяқ-киімді түзу қоюға машықтандыру; - өзбетінше жылдам және дұрыс ретпен киіне (шешіне) білуді дағдыландыру; - шкафқа ілінген, қойылған бас киім, киім, аяқ-киім сияқты заттарды өз зорындарын біліп, тәртіпті сақтауды ұстануға тәрбиелеу; - ауарайына сай киінгенін қадағалай білуге, киімді, аяқ-киімді таза ұстауға баулу; - көмек көрсете білуге, алғы сайтуға тәрбиелеу. <p>(дербес әрекет)</p>				
Серуен	Түскі серуендегі бақылауды жалғастыру. (қоршаған орта ментанысу, сөйлеуді дамыту, көркемәдебиет)				
Балалардың үйге қайтуы (ата-аналарға кеңес)	«Баланың эмоциялық жағдайы».	«Баланың здың неге бейі мекендігін байқадыңыз ба?»	«Отбасының денсаулық бағдарламасы».	Баяндама «Бала неге өтірік айтады?»	Кеңес «Тұмаудың алдын алу жолдары»

Тексерілді әдіскер: Капизова Л.Қ. 
Тәрбиешілер: Муканова С.Е. Кайржанова С.К.

Тәрбиелеу - білім беру процесінің циклограммасы

«Мектепке дейінгі ұйым (балабақша\мектепке дейінгі шағын орталық):«Жалтыр негізгі мектебі» КММ-нің жанындағы «Балбөбек»шағын орталығы

Топ: аралас топ

Балалардың жасы 2,3,4 жасқа дейінгі балалар

Жоспардың құрылу кезеңі 19-23 ақпан 2024 жыл

Апта күндері	Дүйсенбі	Сейсенбі	Сәрсенбі	Бейсенбі	Жұма
Балаларды қабылдау	Таңғысүзгі: балалардыңтерісін, денеқызуын, сыртқыкелбетінтексеру. Балалардыжақсыкөңілкүйменқарсылужәнеоларғақолайлыжағдайжасау. Баланыңкөңілкүйін, оныңжекепікірін, қызығушылығынанықтау. (сөйлеудідамыту)				
Ата-аналармен әңгімелесу, кеңес беру	"Балаңыздың күн режимін қалай сақтаймыз" тақырыбында әңгімелесу.				
Балалардың дербес әрекеті (баяу қимылды ойындар, үстел үсті ойындары, бейнелеу әрекеті, кітаптар қарау және тағы басқа әрекеттер)	<p>"Бөлме өсімдіктерін жуу". Мақсат-міндеттері: балаларға суару әдістері (тегенде, жапырақтардың астында) және ережелер (толтырмаңыз, біркелкі суару) туралы түсінік беру; өсімдіктерге күтім жасау ниетін дамыту. Балаларды қолдарынан келетін көмекті көрсетуге тарту, жабық өсімдіктер туралы балалардың ойларын нақтылау. (сөйлеуді дамыту, еңбек дағдылары)</p>	<p>"Ойыннан кейін топ тәртiпорнату". Мақсат-міндеттері: балалардыңтәртiпкед егенсаналыұмтылысын, ойыннанкейiнойыншықтардыжинастыруәдетiнқалыптастыру. Жұмысжоспарынкүр у, алдағықызметүшінқа жеттiматериалдардыт аңдауқабiлетiнжетiлд iру. (сөйлеуді дамыту, еңбек дағдылары)</p>	<p>"Бөлме өсімдіктерін дегітопырақтықопсыту". Мақсат-міндеттері: балалардыжабықөсімдіктергекүтімжасауға үйрету; балаларғаөсімдіктерд iңтопырағыннеүшінк опсытукеректiгiтуралыбілімберу; қопсытуәдістерiмено ғанқажеттiзаттардып айдалануережелерiнб екiту. Еңбекдағдыларын, ұқыптылықтыдамыту. Экологиялықмәдениеттi, қоршағантaбиғатқаұқыптықараудытәрбиел еу. (сөйлеуді дамыту,</p>	<p>"Ұйымдастырылған әрекетке дайындық" Мақсат-міндеттері: кезекшініңміндеттері нөзбетіншежәнеадало рындау: сабақүшінтәрбиешiдa йындағанматериалдa рменокұралдарынү стелдергеқою, қажетқарайолардыса бақтанкейiнорнынаж инау. (сөйлеуді дамыту, еңбек дағдылары)</p>	<p>"Ойыншықтардағы тәртiп". Мақсат-міндеттері: жұмысбасталаралдын дабалаларғажұмысал жапқышынкюдиүйре ту; ойыншықтардытәртi птеұстау: жуу, кептiру, сүртужәнеорнынақо ю. Еңбекқорлықтыжәне тәртiпсiздiктiкөребил удiдамыту; суменжұмыскезiндеұ қыптылықтыдамыту. Өзеңбегiменбасқаада мдардыңеңбегiнкүрм еттеугетәрбиелеу. (еңбекдағдылары)</p>

			еңбек дағдылары)		
	<p>"Мозаика", "Лого" үстелүсті ойындары. Мақсат-міндеттері: ақыл-ой қабілеттерін, қолдың ұсақ моторик асындамыту. (танымдық дағдылар)</p>	<p>«Шаршықұрастыр». Мақсат-міндеттері: балаларды бөлшекте рден бүтін бір зат құрастыруға үйрету. Балалар ақша шаршының үстіне бөліктерге бөлінген түрлі үсті шаршының құрастырып қояды. Бөлшектерден бүтін бір зат жасайды. Балалар қиналған жағдайда тәрбиеші оларға көмектеседі. Шаршының қанша бөліктен тұратынын санайды, құрастырылған шаршының түсінайтады. 1-нұсқа: әрбір бала өзі жеке жинайды. 2-нұсқа: шаршыны топ болып жинайды (қайсысы жылдам?) 3-нұсқа: жекенемесетоппен, кім жылдам орындаса, күрделірек түрін беру. (математика негіздері, сөйлеуді дамыту)</p>	<p>«Жұбынтап». Мақсат-міндеттері: балалардың ақыл-ойын, тілін дамыту, зейінді болуға тәрбиелеу. Ойын атрибуттары: жемістер мен көгөністерге байланысты текшелер. Ойынның барысы: Ойынға 3-4 бала қатысуға болады. Балалар суреті бар текшелерді (доминоны) бөліп алады да, ойын бастайды. Аталған бала бірінші болып текшені қояды, қалған балалар қойылған суретке байланысты өздерінде бар текшелерді ретімен қояды. Кімнің қолындағы текше бұрын бітсе, сол жеңеді. (сөйлеуді дамыту, танымдық дағдылар)</p>	<p>«Оқиғалар». Мақсат-міндеттері: тиісті сөздерді тауып құрастыру, буынға бөлу. Баланың ой-өрісін, зейінін дамыту Ойын атрибуттары: оқиғаларды бейнелейтін суреттер, оқиғалар жайында айтылған сөздер. Ойынның барысы: балалар өздеріне ұнаған сюжетті суреттерді алады. Сол суретте айтылған тиісті сөздерді тауып астына құрастырады. Солай бірнеше оқиғалар суреттерге байланысты қойылады. (сөйлеуді дамыту)</p>	<p>Дидактикалық ойын . «Көлеңкесінтап». Мақсат-міндеттері: балаларды әраңның көлеңкесін тауып орналастыруға үйрету. . Тілдерін дамыту. Аңдардың атауын атап, сипаттауға үйрету. (сөйлеуді дамыту, қоршаған ортамен танысу) Бояу беттеріндегі суреттерді бояу. Мақсат-міндеттері: балалардың қуанышты эмоцияларын ояту. Барысы: жаңа жылға дайындалып жатқан аңдардың суретін бояу. (сурет салу)</p>
Таңертеңгі жаттығу	Жалпы дамыту жаттығулары (таяқшалармен)				

	<p>1.Бастапқықалып: денетік, аяқбірге, таяқшатөменде. 1 - таяқшаларынжоғарыкөтереді; 2 - бастарынақояды; 3 - таяқшаныжоғарыкөтереді; 4 - бастапқықалыпқакелу. (жаттығу 4 ретқайталанады).</p> <p>2. Бастапқықалып: денетік, аяқалшақ, таяқшатөменде. 1 - таяқшаларынжоғарыкөтереді; 2 - қолынтүзуұстап, оңжаққайіледі; 3 - таяқшаныжоғарыкөтеріп, тіктеледі; 4 - бастапқықалыпқакелу. (жаттығу 4 ретқайталанады).</p> <p>3. Бастапқықалып: денетік, аяқбірге, таяқшатөменде. 1 - 2 - отырып, таяқшаларынжоғарыкөтереді; 3 - 4 - бастапқықалыпқакелу. (жаттығу 4 ретқайталанады).</p> <p>4. Бастапқықалып: денетік, таяқшаныартқаұстайды. 1 - 2 - таяқшаныжоғарыкөтеру; 3 - 4 - бастапқықалыпқакелу. (жаттығу 4 ретқайталанады).</p> <p>5. Бастапқықалып: жердеотырады, аяқалшақ, таяқшаларбасжағында. 1 - таяқшаларынжоғарыкөтереді; 2 - иіліп, таяқтыоңаяғыныңбасынатигізеді; 3 - тіктеліп, таяқтыжоғарыкөтеру; 4 - бастапқықалыпқакелу. (жаттығу 4 ретқайталанады).</p> <p>6. Бастапқықалып: денетік, аяқбірге, таяқшатөменде. 1 - таяқтыжоғарыұстап, аяқтыалшақұстап, секіру; 2 - бастапқықалыпқакелу. (жаттығу 4 ретқайталанады).</p> <p>7. Бастапқықалып: денетік, аяқбірге, қолдыбүгіп, таяқшаныкөкіректұсындаұстау. 1 - таяқтыжоғарыұстап, аяғыноңжаққааяқтыңұшыменқою; 2 - бастапқықалыпқакелу. (жаттығу 4 ретқайталанады).</p> <p>(мәдени-гигиеналықдағдылар, дербесәрекет, денешынықтыру)</p>				
Таңғы ас	<p>Гигиеналықдағдылар Мақсат-міндеттері. Балалардыңбеті-қолынжуып, таңғыасқаотыруы. Асішумәдениетіментаныстырыпотыру. Қасық, шанышқыныдұрыспайдаланудыүйрету. Астысөйлемейішу. Астансоңбеті-қолдыжуу. А. Меңжановтың "Тазалықтыңдосы". Сылдырлайдысылдыру. Мөлдiрсуғақолыңдыжу. Жуынсаңсенәрдайым, Аппақбетіңмандайың. Тазалықтыңдосы, Судегеніңосы. (мәдени-гигиеналықдағдылар, көркемсөз)</p>				
Ұйымдастырылған іс-әрекетке дайындық	<p>Жаса, Қазақстан! Мақсат-міндеттер. БалаларменОтантәуелсіздіктуралыәншырқату. (музыка)</p>	<p>Бізбақытыбаламыз! Мақсат-міндеттер. Шеңбераясындабалаларбір-бірлерінемерекелікжылылебіздерінайтады. (сөйлеуді дамыту)</p>	<p>Тәуелсіздік - елтұғыры! Мақсат-міндеттері. Ұжыммен сурет салу. Тақырыпқа байланысты сурет таңдау. (сурет салу)</p>	<p>Мақал-мәтел Мақсат-міндеттері. Жер, Отантуралымақал-мәтелдержаттау. Мақалдардыталдап, мағынасынтүсіндіру. (сөйлеуді дамыту, көркемәдебиет)</p>	

<p>Мектепке дейінгі ұйым кестесі бойынша ұйымдастырылған іс-әрекет</p>	<p>Денешынықтыру** "Тепе-теңдікті сақтап жүру". Мақсаты: қатарда келе жатып, педагогтің белгі беруі бойынша тоқтап, "фигуралар" жасау; жүру, шашырап жүру және жүгіру; сап татұрып, 2,5 м қашықтыққа допты екі қолымен төменнен ақтарып, гимнастикалық қорындағы тақта етпетінен екі қолымен тартылып, еңбектеу (орындықтың екі жағынан қолымен ұстау) және гимнастикалық қорындағы үстімен құмсалынған қапшаны бастарына қойып, екі қолдарын жанына жіберіп (немесе белде), тепе-теңдікті сақтап жүруге үйрету. "Кім епті?" қимылды ойыны.</p>	<p>Қазақ тілі*** Киімдер, аяқ киім, бас киім. Мақсат-міндеттер: Балалардың ұғымында акиімдер, бас киім мен аяқ киім туралы түсініктерін дамыту; ұл бала мен қыз балаға арналған киімдер, мезгілді киімдер туралы білімдерін қалыптастыру; тазалық пен ұқыптылық жайлы түсініктерін дамыту. Музыка "Жаңажыл". Мақсат-міндеттер: балалардың Жаңажыл туралы әнді айтуда естесіне сақтау қабілетімен әннің сөздік мағынасын түсіне білу қабілетін дамыту.</p>	<p>Денешынықтыру ** "Шырша ойыншығын қолға ұстап". Мақсат-міндеттер: балаларды біраяқпен секіру (шамамен 4-5 рет) және сола аяқпен; 1,5 м қашықтықтан тігіне (нысана ортасының биіктігі 1,5 м) нысанаға дәлдеп ақтарылуға үйрету. "Торғайлар мен мысық" қимылды ойыны.</p>	<p>Музыка**** "Жаңа жыл сыйлықтары". Мақсат-міндеттер: балалардың Жаңажыл туралы әнді айтуда естесіне сақтау қабілетімен әннің сөздік мағынасын түсіне білу қабілетін дамыту. "Музыкалық калейдоскоп" музыкалық-дидактикалық ойыны. Денешынықтыру "Шеңбердегі қызықтар". Мақсат-міндеттер: балаларды қысқа секіртпемен секіруге (демалу үзілістері бар 2-3 реттен 10 секіру) үйрету. "Бұлақтан өтейік" қимылды ойыны.</p>	
<p>Екінші таңғы ас</p>	<p>Балалардың беті-қолын жуып, екінші таңғы асқа отыруы. Ас ішу мәдениетімен таныстырып отыру. Қасық, шанышқыны дұрыс пайдалануды үйрету. Ас ішкенде сөйлемей. Астан соң беті-қолды жуу. Біз ақылды баламыз, Айтқан тілді аламыз. Тамақ ішер алдында Тып-тыныш боп отырамыз!</p>				
<p>Серуенге дайындық</p>	<p>Балаларды өз киімдерін тануға, атауға, өз шкафын таңбалауы шарқшылықта бауға үйрету. (мәдени-гигиеналық дағдылар, дербес әрекет)</p>				

<p>Серуен</p>	<p>Қардың терендігін бақылау. (қоршаған ортамен танысу, сөйлеуді дамыту, көркем әдебиет, математиканың негіздері) Бaqылау: балалардың көңілінау ланыңқай жерлерінде қалың қар жатқанына аудару, қардың қаншалықты ерең кенін білуді ұсыну. Балаларға метрді көрсету және қардың әр жердегі қалыңдығын өлшеу; қалың қарды күрекпен қазып, қардың қалыңдығына назар аудару. Жұмбақ. Көктен түсіп көбейді, Ұқсайды өзішекерге, Бірақ ешкім жемейді, Жерде жатыр бекерге. Ол не? (Қар). Қимылды ойын. «Ақшақарды ізде». (дене шынықтыру) Ептілікті, шапшандықты дамытатын, кеңістікті бағдарлауды қажет ететін, қимыл түрлерін өзгертіп</p>	<p>Ағаштардағы қырауларды бақылау. (қоршаған ортамен танысу, сөйлеуді дамыту, көркем әдебиет) Бaqылау: қыраудың пайда болуы туралы түсінік беру. Балалардың назарын қар еріген кезде, күрт суық түскенде және ауа-райы жылыған кезде айналаны қырау басқанын, ағаштарда, орындықтарда және басқа заттарға қарап бақылауды ұсыну. Қырау – бұл қатты шық. Түнде жердің үстіндегі ауа салқындайды. Ауадағы сулы булар салқындаған заттармен өзара жанасып сулы тамшыларға айналып мұзды кесек болып қатырады, сөйтіп және қырау болады. Табиғаттың әртүрлі қысқы құбылыстарын көріп бақылау, қысқы қардың сұлулығына таңдануға балаларды үйрету. Қимылды ойындар: «Бірінші бол». (дене</p>	<p>Терезедегі қырауды бақылау. (қоршаған ортамен танысу, сөйлеуді дамыту, көркем әдебиет) Жұмбақ. Өнері жоқ, қолы жоқ, Сурет салуды біледі. (терезедегі қырау). Ырым. Егер терезелердің екі әйнегі де буланса, аяз күшейе түседі. Бақылау: шыныдағы өрнектердің пайда болуы туралы түсінік беру. Жылы, сулы булар салқын терезелер шынысына буланып бір-бірімен біріктіріледі, мұзды кристалға айналады да керемет гүлдері бар мұзды бау-бақша пайда болады. Табиғаттың қысқы құбылыстарын байқауға және құбылыстарды атауға әрі қарай үйрету. Қимылды ойын: «Қасқұлақ» (Волк) (қазақ халқының ойыны). (дене шынықтыру) «Қасқұлақтан» тығылып алаңда бағдарлай білуді бекіту. Ойын ережесін сақтау</p>	<p>Бұрқасынды бақылау. (қоршаған ортамен танысу, сөйлеуді дамыту, көркем әдебиет) Мақал. Бұрқасын мен қарлы боран ақпанға келіп қонды. Ырым. Қыста бұрқасын көп болса, жазда жауын-шашын болады. Бақылау: бұрқасын туралы түсініктерін қалыптастыру. Қатты жел, бұрқасын болған кезде аязды ауа соғады да, жүру қиындайды, бұлт күнді жауып, әрбір жерде қарлы бұрқасын соғады. Егер қар үрлеп құйындатса – бұл табиғат құбылысы бұрқасын деп аталады. Қимылды ойын. «Әткеншек». Берілген қарқында қолдарынан ұстап шеңбер бойынша жүре білуін бекіту (жылдам, баяу, басқа бағытта және т.б.). Жинақылық пен ұқыптылыққа тәрбиелеу. Еңбек: балаларды</p>
---------------	---	---	---	---

	<p>отыратын ойындарға қызықтыру. Еңбек: гүлзарды жинастыруды ұйымдастыру. (еңбек іс-әрекеті) Қарды тоқтату жөніндегі пікірді қалыптастыру (қарды тоқтатады, жел сокқанда), қардан кедергілер жасау, тәрбиешіге көмектесу. Тапсырманы орындау, бірлесіп атқарудың кішігірім тәсілдерін қалыптастыру. Өз бетімен ойындар: өз құрдастарымен 2-3 рөлден тұратын ойын ойнағанда бірлесуге талаптандыру, рөлді бөлу, ойын тәртібін орындау, жалпы ойын шартына сәйкес әрекет ету.</p>	<p>шынықтыру) Белгі бойынша іс-әрекет жасай білуін бекіту (шананы айналу және өз орнына тұру), қосымша жаттығуларды орындау (шанаға отыру, 5 рет отырып-тұру және т.б) жылдам және еппен іс-әрекет жасау. Еңбек: мұзды жол әзірлеу. Қарды өздігінен күрекпен белгілі орынға алып бару, оны нығыздауға үйрету; ұжымдық еңбекке қатынасуға үйрету, өз әрекеттері мен құрбыларының әрекеттерін келістіре еңбектену. (еңбек іс-әрекеті) Өз бетімен ойындар: балаларға ойын тақырыбы мен мазмұнын түрлендіру; өз пікірін айту дағдыларын жетілдіру, өз құрбыларының пікірлерімен келісу, олардың рөлдер, ойыншықтар мен міндеттерін бөлісуге сыпайы түрде айтуын жетілдіру.</p>	<p>(«қасқұлақ» сөзді атаса сол адам өз орнында қалу керек), «күзетші» тобынан «қасқұлақты» қуу міндетті. Ойынды өзінің және басқа ойыншының әрекетімен келістіре білуін дамыту. Еңбек: мұз жолын жасау. Тәрбиешімен бірге жауапкершілікпен жолға су құйып мұз айдынын жасауға үйрету. Еңбек етуге тәрбиелеу. Өз бетімен ойындар: ойында өз әрекетін жолдастарының әрекетімен келістіре білуге ынталандыру.</p>	<p>бала-бақша ауласындағы жолдарды сыпыруға және тазалауға үйрету. Еңбексүйгіштікке тәрбиелеу. (еңбек іс-әрекеті) Өз бетімен ойындар: Ойын тақырыбын бір-бірімен ақылдасып таңдап алуға, ойыншықтармен бөлісіп тату-тәтті ойнауға тәрбиелеу.</p>	
--	--	---	--	--	--

Серуеннен оралу	Балаларды киімдерін жүйелі шешінуге дағдыландыру, шкаф сөрелеріне киімдерін жинау, қолдарын жуу. (мәдени-гигиеналық дағдылар, дербес әрекет)				
Түскі ас	Гигиеналық дағдылар Мақсат-міндеттері. Балалардың беті-қолын жуып, таңғы асқа отыруы. Ас ішуді мәдениетімен таныстырып отыру. Қасық, шанышқыны дұрыс пайдалануды үйрету. Асты сөйлемей ішу. Астан соң беті-қолды жуу. А. Меңжановтың "Тазалықтың досы". Сылдырлайды сылдырсу. Мөлдірсуға қолыңды жу. Жуынсаң сен әрдайым, Аппақ бетің маңдайың. Тазалықтың досы, Судегенің досы. (мәдени-гигиеналық дағдылар, көркем сөз)				
Күндізгі ұйқы	«Тазшабала» ертегісі оқып беріп, балаларды ұйықтату. (көркем әдебиет)				
Бірте-бірте тұрғызу, сауықтыру шаралары	Жалпақтабандықтың алдына мақсатында денсаулық жолдарымен жүру. Алған білімдерін бекітіп, мәдени-гигиеналық дағдыларын орындау. (мәдени-гигиеналық дағдылар, дербес әрекет, денешынықтыру)				
Бесін ас	Гигиеналық дағдылар Мақсат-міндеттері. Балалардың беті-қолын жуып, таңғы асқа отыруы. Ас ішуді мәдениетімен таныстырып отыру. Қасық, шанышқыны дұрыс пайдалануды үйрету. Асты сөйлемей ішу. Астан соң беті-қолды жуу. А. Меңжановтың "Тазалықтың досы". Сылдырлайды сылдырсу. Мөлдірсуға қолыңды жу. Жуынсаң сен әрдайым, Аппақ бетің маңдайың. Тазалықтың досы, Судегенің досы. (мәдени-гигиеналық дағдылар, көркем сөз)				
Балалардың дербес әрекеті (баяу қимылды ойындар, үстел үсті ойындары, бейнелеу әрекеті, кітаптар қарау және тағы басқа әрекеттер)	Сөйлеу дамытудан ойын-жаттығу "Шыршатуралы әңгіме құрастыру". Мақсат-міндеттер: балалардың әңгіме жанры туралы білімдерін тиянақтау; әңгіме және тақпақ,	Көркем әдебиеттен ойын-жаттығу "Шыршаның басынан өткізген хикаясы". Мақсат-міндеттер: балаларды С. Дүйсенбиевтің "Шыршада жылайды" әңгімесі мазмұнымен	Қоршаған ортамен танысудан ойын-жаттығу "Қырау". Мақсат-міндеттер: балалардың жансыз табиғат құбылысы қырау туралы түсініктерін кеңейту.	Театрды сахналау. "Күшік досын қалай тапты" ертегі желісін сахналау. Мақсат-міндеттер. Балаларды ертегі мазмұнымен таныстыру, сұрақтар бере отырып,	

	<p>жұмбақтуралы ұғымдарды жетілдіру; шыршаның өсу ерекшелігі мен анадан өмірінде алатын нығыздығын ұғымдар жиынтығын қалыптастыру.</p> <p>Дамытушылық жаттығу. "Қандай және қанша айырмашылық бар?"</p> <p>Мақсат-міндеттері. Балалардың қабылдауын, зейінін, ойлауын дамыту; ақылдылыққа, байқампаздыққа тәрбиелеу. Керекті құрал-жабдықтар. Жүп суреттер (бірінші суретпен салыстырғанда, екінші суретте бірнеше өзгеріс бар). Барысы. Педагог балаларға бірінші суретті көрсетеді, ал кейін сондай екінші суретке қарауға ұсынады. Балалар екінші суретте, бірінші суретке қарағанда өзгергенін атайды, айырмашылықтарын абады. (қоршаған ортаментанысу,</p>	<p>аныстыру; оларға шыршатуралы мәтін мазмұнын түсінгендерін сұрақтарға толық жауаптарды қайтару арқылы жеткізуге білуге үйрету.</p> <p>Сурет салудан ойын-жаттығу "Шырша". Мақсат-міндеттер: балаларды шырша пішінін салу техникасын игерту; бор арқылы шыршаның діні мен бұталарын салып, жасыл бояуға малынған сорғышпен жақпалап, қылқандарын жасап шығару дағдысын қалыптастыру.</p> <p>Математика негіздерінен ойын-жаттығу "Ең биік шыршаны іздегенде". Мақсат-міндеттер: балалардың заттардың биіктігі жөніндегі ұғымдарын жетілдіру; реттік сандар туралы ұғымдарын қалыптастыра бастау; заттардың биіктігін саусақтар арқылы өлшеп, салыстыру</p>	<p>Дидактикалық ойын. "Көңілді қыстырғыштар". Мақсат-міндеттер: қыстырғыштар арқылы саусақ моторикасын дамыту, шығармашылық қабілетін дамыту. Ұсынылған бірнеше фигуралардың ішінен дұрысын таңдау. Мектеп жасына дейінгі баланың сөздігін кеңейтуге және белсендіруге, сондай-ақ есте сақтау мен ойлауды дамытуға ықпал ету. (сөйлеуді дамыту, қоршаған ортамен танысу)</p> <p>Дамытушылық жаттығу. "Не өзгерді?" Мақсат-міндеттері. Балалардың қабылдауын, зейіндерін, есте сақтауын дамыту; байқампаздыққа, зеректікке тәрбиелеу. Керекті құрал-жабдықтар: Әртүрлі заттар мен ойыншықтар.</p>	<p>ертегінің желісі бойынша әңгімелеуге үйрету. (көркем әдебиет)</p> <p>Мүсіндеуден ойын-жаттығу "Аяз ата". Мақсат-міндеттер: балаларды ермексаздың бөлшектерін домалату, созу, есу әдістерін пайдалана отырып аяз атаны мүсіндеуге үйрету.</p> <p>Құрастырудан ойын-жаттығу "Жаңа жылдық сыйлық" Мақсат-міндеттер: балаларды қалдық материал: бір реттік қағаздан жасалған табақшадан, мақта және қағаздан аяз атаны құрастыруға үйрету.</p>	
--	--	---	--	---	--

	сөйлеуді дамыту, қазақтілі)	тәсілімен таныстыру.	Барысы. Педагог балалардың алдына таныс ойыншықтар мен заттарды ұсынады. Алдымен, саны 6 басталып, ал кейін 10-12 дейін жеткізілуі мүмкін. Балалар ойыншықтарды бір қатарға орналастырғанда олардың реттік нөмірін айтады. Балалар көздерін жұмады, педагог қатардағы ойыншықтардың орналасуын өзгертеді. Балалар көздерін ашады, қай ойыншықтың қай жерге ығысқанын айтады. (сөйлеуді дамыту, математика негіздері, қоршаған ортамен танысу)		
Балалармен жеке жұмыс	Балатілін дамыту. Тақпақтар айтықсызу. "Күмісқар" (ӘлиЫсқабаев) Қырларды жапты күмісқар, Далада жаңатынысбар. Бұталар жалт-жұлтетеді	Жаңылтпаштар жаттайық. 1) Торта қойдым, Орта қойдым. Орта қойдым, Жорта қойдым. 2) Топ бала, топ бала, Ойнап жүр, топтала. Зымырап допты ала Қуады көп бала.	«Суреттер құрастыру». Мақсат-міндеттері. Балаларға ұсақ суреттерден бір мазмұнды сурет құрастыруды үйрету, әңгіме құрастыра білу, тіл байлығын, ой-өрісін дамыту,	«Үй құрылысының ретін көрсет». Мақсат-міндеттер: түстерді ажыратуға жаттықтыру; ойлау қабілеттерін, қабылдау, ес, зейін үрдістерін дамыту. Құрал-жабдықтары: баланың саны қарай	

	Кәдімгі бейне хрустал ь. (сөйлеуді дамыту, көркем әдебиет)	3) Қырық құрықтық Сырық қырықтық. (сөйлеуді дамыту, көркем әдебиет)	әртүрлі мазмұнды суреттер құрастыруға балалардың қызығушылығын арттыру. (сөйлеуді дамыту, танымдық дағдылар)	әртүрлі түсті жолақтар, пішіндер, үй суретінің үлгісі. Мазмұны: балаларға үйдің суретінің үлгісін көрсету. Балаларға әртүрлі жолақшаларды, пішіндерді таратып беру. Үлгіге қарап осы пішіндерден үйді құрастыруды ұсыну.	
Серуенге дайындық	<p>Мақсат-міндеттер:</p> <ul style="list-style-type: none"> - киімді дұрыс бүктеп салуға, ілуге, аяқ-киімді тұзу қоюға машықтандыру; - өзбетінше жылдам және дұрыс ретпен киіне (шешіне) білуді дағдыландыру; - шкафқа ілінген, қойылған бас киім, киім, аяқ-киім сияқты заттарды өз зорындарын біліп, тәртіпті сақтауды ұстануға тәрбиелеу; - ауарайына сай киінгенін қадағалай білуге, киімді, аяқ-киімді таза ұстауға баулу; - көмек көрсете білуге, алғы сайтуға тәрбиелеу. - сапқатұру кезінде 1-ден 5-ке дейін саналып тұру. <p>(дербес әрекет, математика негіздері)</p>				
Серуен	Түскі серуендегі бақылауды жалғастыру. (қоршаған орта ментанысу, сөйлеуді дамыту, көркем әдебиет)				
Балалардың үйге қайтуы (ата-аналарға кеңес)	"Балаңызға қандай ойыншық таңдайсыз" атты сауалнама.	"Тәуелсіздік - тірегім" тақырыбында газет көрмесі.	"Балаңыздың күнрежімін қалай сақтаймыз" тақырыбында әңгімелесу.	Жаңа Жылдық арсыал утуралы әңгіме. Мерекеге өлеңдермен әндерді үйрену.	

Тексерілді әдіскер: Капизова Л.К. 
Тәрбиешілер: Муканова С.Е. Кайржанова С.К.

Тәрбиелеу - білім беру процесінің циклограммасы

«Мектепке дейінгі ұйым (балабақша\мектепке дейінгі шағын орталық): «Жалтыр негізгі мектебі» КММ-нің жанындағы «Балбөбек»шағын орталығы

Топ: аралас топ

Балалардың жасы 2,3,4 жасқа дейінгі балалар

Жоспардың құрылу кезеңі 26 ақпан-01 наурыз 2024 жыл

Апта күндері	Дүйсенбі	Сейсенбі	Сәрсенбі	Бейсенбі	Жұма
Балаларды қабылдау	Таңғысүзгі: балалардыңтерісін, денеқызуын, сыртқыкелбетінтексеру. Балалардыжақсыкөңілкүйменқарсыалужәнеоларғақолайлыжағдайжасау. Баланыңкөңілкүйін, оныңжекепікірін, қызығушылығынанықтау. (сөйлеудідамыту)				
Ата-аналармен әңгімелесу, кеңес беру	«Балалармен демалыс күндерін қалай, қайда өткізгендері жайлы» әңгімелесу.				
Балалардың дербес әрекеті (баяу қимылды ойындар, үстел үсті ойындары, бейнелеу әрекеті, кітаптар қарау және тағы басқа әрекеттер)	<p>"Бөлме өсімдіктерін суғару". Мақсат-міндеттер: өсімдіктердің жарық пен ылғалды қажет етуі туралы білімдерін кеңейту, ылғалды сүйетін және құрғақшылыққа төзімді, фотофильді, көлеңкеге төзімді өсімдіктерді жапырақтарынан қалай тануға болатындығын үйрету. Сумен және өсімдіктермен жұмыс кезінде дәлдікті, өз іс-әрекеттеріне сенімділікті, еңбек дағдыларын дамыту. Қоршаған табиғатқа ұқыпты қарауды,</p>	<p>"Кір сүлгілерді ауыстыру". Мақсат-міндеттер: еңбекке деген тұрақты қызығушылықты сақтау, тапсырманы мұқият орындауға ұмтылу. Сүлгіні жеке ұяшыққа іліп қоюды үйрету. (еңбек дағдылары)</p>	<p>"Ұйымдастырылған әрекетіне дайындық". Мақсат-міндеттер: кезекшінің міндеттері нөзбетінше және адал орындау: сабақ үшін тәрбиеші дайындаған материалда рмен оқу құралдарын үстелдерге қою; сабақтан кейін орнына жинау. (еңбек дағдылары)</p>	<p>"Ойыншықтардағы тәртіп". Мақсат-міндеттер: жұмыс басталаралдың дабалаларға жұмыс ал жапқышыңкиюді үйрету; ойыншықтарды тәртіпте ұстау: жуу, кептіру, сүрту және орнына қою. Еңбек қорлықты, тәртіпсіздікті көре білуді дамыту; сумен жұмыс кезінде ұқыптылықты дамыту. Өзен бегімен басқа адамдардың еңбегін құрметтеуге тәрбиелеу. (еңбек дағдылары)</p>	<p>"Төсектерді төсеуде күтушіге көмек көрсету". Мақсат-міндеттер: балаларды өз төсек орындарына жыратуға үйрету; ересектерге қолжетімді көмек көрсетуге деген нытан тәрбиелеу; жұмысқа деген ұмтылысты, тапсырылған іс үшін жауапкершілік сезімін тәрбиелеу. (еңбек дағдылары)</p>

	оған қамқорлық жасауға тәрбиелеу. (еңбек дағдылары)				
	<p>Санайықжанаша. Бір, екі, үш! Желбіре жалауша, Достықта біздің күш. Оң қолымда бес саусақ, Сол қолымда бес саусақ. Оларды атап шақырар, Әрқайсысының аты бар. Бас бармақ, Балаң үйрек, Орған терек, Шылдыр шүмек, Кішкене бөбек. (сөйлеуді дамыту)</p> <p>"Мысық пен тышқан" қимылды ойын. Кіші топ Педагог балаларды топтың ортасына шығарып, қимылды ойын ойнауды ұсынады. Бала санына қарай мысық пен тышқандардың маскаларын ұсынады. Санамақ арқылы тышқанды таңдайды. Балалар келесі</p>	<p>Үстелүстіойыны. «Мозаика». Кіші топ Мақсат-міндеттер: балаларға берілген суреттердің бөлігін тауып орналастыра білуге үйрету. Тапқырлыққа үйрету. (танымдық дағдылар)</p> <p>"Не (кім) қалай қимылдайды?" дамытушылық ойыны. Ортаңғы топ Мақсат-міндеттер: балаларды жан-жануарлардың суретін көріп, қалай қимылдайтындарын айтуға машықтандыру; байланыстырып сөйлеуді жетілдіру, сөздік қорларын дамыту. Құралдары: жан-жануарлардың суреттері. Мысалы. Ат - шабады, жүреді, жортады, жатады, секіреді. Құрт - жорғалайды, жатады.</p>	<p>"Даусыңа қарай ажырат" дыбыстық жаттығу. Кіші топ Педагог үстел үстіне үй жануарларының суреттерін қояды. Балалар өздеріне ұнайтын жануарды таңдайды. Ойын ойнауды ұсынады. Керекті құралдар: үй жануарларының суреттері Мақсат-міндеттер: Балалардың үй жануарларының дауыстары жөнінде білімдерін тексеру және жетілдіру. - Балалар, алдарында жатқан суреттерді таңдап алыңдар. Сол суретте қандай жануар белгіленгенін айтып, дауыстарын салу керек. Ал достарың сол дауыс қай жануардың дауысы екенін тауып, қайталайды. - Мияу – мияу? Мысық.</p>	<p>Санамақтымәнерл епжатқаайтужаттығыуы. Ересек топ Мақсат-міндеттер: көркемсөздімәнерлепайтуғадағдыландыру; ұсаққолмоторикасындамыту. Бота, түйе, Құлын, бие, Торай,шошқа, Қозы, қошқар, Қодық,құлан, Көжек, қоян, Бақа,шаян, Торғай,шымшық... Сен, қал! Сен, шық! Қадыр Мырза Али. (көркем әдебиет)</p> <p>"Домино" дидактикалық ойыны. Ересек топ Мақсат-міндеттер: баланың топтамалар жайлы білімдерін дамыту, пысықтау; сәйкес заттың бейнесін тауып дұрыс атауға, оның атқаратын қызметі жайында бір сөйлемді</p>	<p>"Сикырлысуреттер" дидактикалықойыны. Кіші топ Мақсат-міндеттер: логикалық ойлау қабілетін, ес, зейін, қабылдау үрдістерін дамыту. Мазмұны: балалар алдарындағы қиылған бөліктерде үлгі бойынша суретті құрайды. (танымдық дағдылар)</p> <p>Танграм әдісі бойынша "Қызықты бейнелер" ойыны Ересек топ Танграм әдісін пайдалана отырып, күшікке үйшік жасауды ұсынады. Ойынның мақсат-міндеттері: бұл ойын балалардың түстер мен формаларды қабылдауын дамытуға ықпал етеді. Әр бала тапсырмаларды орындау логикасын бөліктен бастап,</p>

	<p>сөздерді қайталайды: Мысық, мысық ұйықтайды, Тышқан, тышқан жорғалайды: пи - пи. Педагог балаларды мадақтайды. Ойын 3-4 рет қайталынады. (дене шынықтыру)</p>	<p>Көбелек - ұшады, қонады, жүреді, отырады. Балық - жүзеді, тыныс алады, құйрығымен қозғалтады. Қасқыр - жүреді, жүгіреді, күтіп жатады, отырады, секіреді. Шегіртке - отырады, секіреді, ұшады, жорғалайды. Бүркіт - ұшады, қалқиды, қонады, отырады, жүгіреді. Адам - тұрады, жатады, отырады, жүгіреді, секіреді, билейді, еңкейеді, шалқаяды. (қоршаған ортамен танысу, сөйлеуді дамыту)</p>	<p>- Аф – аф – аф? Күшік. - Ку – ка – ре – ку? Тауық. - Мө- ө – ө – ө? Сиыр. - Кәне, бәріміз мысықты шақырайықшы. Оны қалай шақырамыз? «Қыс-қыс» деп шақырамыз. Педагог тілдерінде кемістігі бар балалармен жеке 3-4 рет қайталайды. Бояу беттеріндегі суреттерді бояу. Мақсат-міндеттер: балалардың қуанышты эмоцияларын ояту. (сурет салу)</p>	<p>құрастыруға дағдыландыру; қабылдау, зейін, ойлау қабілеттері, ұсақ қол моторикасын желілдіру. Ойын шарты. Суреттері сәйкес келетін карточкалардың біріне қатарлап тізіп қою, кім бұрын барлық карточкаларын қояды, сол жеңіп шығады. Қажетті құралдар: бірдей қос суреттер, әртүрлі объектілердің бейнеленген көлемдері 5×6 см карточкалар. (танымдық дағдылар)</p>	<p>бүтінге дейін меңгереді. Барысы: Балалар түрлі-түсті блоктардан күшік пен олардың үйшіктерін құрастырады. (математика негіздері, қоршаған ортамен танысу)</p>
<p>Таңертеңгі жаттығу</p>	<p>Жалпыдамыту жаттығулары (таспалармен)</p> <p>1. Бастапқықалып: денетік, аяқалшақ, лентаұстағанқолдарытөменде. 1-4- таспаныекіқолдарыменақырынжоғарыкөтеріп, саусақтарынқимылдатуарқылытаспаментолқындықимылдаржасайды; 5-6 - таспалардықолыментікұстап, біржанынаекішеңбержасайды; 7-8- осыжаттығудыкелесіжаққажасайды. Жаттығу 5-6 ретқайталанады.</p> <p>2. Бастапқықалып: денетік, аяқалшақ, таспаұстағанқолдарыжанында. 1- оңғабұрылу, солқолыноңқолынатигізу; 2- бастапқықалыпқакелу; 3-4- осыжаттығудысолжаққақайталау. 5-8 - таспаұстағанқолдарыменсаусақбастарынқимылдатаотырып, аяқтыңұшыменөзінайналаадымаубұру; Жаттығу 5-6 ретқайталанады.</p> <p>3. Бастапқықалып: денетік, аяқбірге, лентаұстағанқолдарынжанынажіберу. 1- аяқтытүзуұстап, біржанынақарайбұру, осықимылменбіргетаспаұстағанқолдытөментүсіріп, айқастырыпқою; 2 - бастапқықалып. 3- 4- аяғынауыстырып, жаттығудықайталау. Жаттығудыжасаукезіндеаяқтыбүкпей, тікұстаукерек. Жаттығу 5-6 ретқайталанады.</p> <p>4. Бастапқықалып: аяқалшақ, лентаұстағанқолдарытөменде.</p>				

	<p>1-3- алғасәлиіліп, еңкею, қолдыалдынатүзуұстап, таспаұстағанқолдарыныңсаусақтарынқимылдатып, таспалардытолқындату; 4 - тезтіктеліп, таспаұстағанқолдарынартынажіберу. Жаттығу 8 ретқайталанады.</p> <p>5. Бастапқықалып: денетік, аяқбірге, лентаұстағанқолдарынартынатүзуұстау.</p> <p>1- тізенібүгеотырып, аяғыналдынақойып, таспаұстағанқолдарынтолқындытып, жоғарыкөтеру; 2- бастапқықалып. 3-4- келесіаяғыменжаттығудықайталау. Жаттығудыәржағына 5-6 реттенқайталау.</p> <p>6. Бастапқықалып: денетік, аяқалшақ, таспаұстағанқолдарытөменде. 1-4 - таспаұстағанқолдарыноңға - жоғары, солға - төменқимылдатаотырып, өзінайналу. Таспаментолқындықимылдаржасау. Жаттығуды 4-5 ретқайталау.</p> <p>7. Бастапқықалып: денетік, аяқалшақ, лентаұстағанқолдарытөменде.</p> <p>1 - оңқолынжоғары, солқолынартқажіберу; 2 - қолдарыналмастырып, жаттығудықайталау. Жаттығу 8-10 рет қайталанады.</p> <p>(дене шынықтыру)</p>				
Таңғы ас	<p>Дұрыстамақтанумәдениетінқалыптастырудыжалғастыру: асханакұралдарындұрысқолдану (асқасықпеншайқасық, шанышқы); майлықтыұқыптыпайдалану; нандыүгітпейжеу, астыауыздыжауыпшайнау, тамақшіпотырғандасөйлемей; әдептіболуғатәрбиелеу (асүшіналғысбілдіру, тазалықсақтау).</p> <p>Біздердебарқасықтар Сықырлыекенқұралдар. Дайынқасық, дәмдіас. Ешнәрсеніқалдырмас.</p> <p>Балалартаңғыастарынішеді. Тамақтанубарысында тәрбиешібалалардыңорындықтадұрысотыруынқадағалайды. Балаорындықта түзуотырмаса, педагогоғанорындықтадұрысотыру керектігінаытады.</p> <p>(мәдени-гигиеналықдағдылар, көркемсөз)</p>				
Ұйымдастырылған іс-әрекетке дайындық	Аңдардыңқысқытіріш ілігі туралы әңгімелесу. (сөйлеуді дамыту, қоршаған ортамен танысу)	Қысқы ұйқыға кететін аңдар туралы әңгімелесу. (сөйлеуді дамыту, қоршаған ортамен танысу)	Аңдар қыста немен қоректенетіні туралы әңгімелесу. (сөйлеуді дамыту, қоршаған ортамен танысу, қазақ тілі)	Аңдар туралы тақпақтар жаттау. (сөйлеуді дамыту, қоршаған ортамен танысу, көркем әдебиет)	Аңдарды сипаттап, аңдар туралы толық әңгімелеу. (сөйлеуді дамыту, қоршаған ортамен танысу, қазақ тілі)
Мектепке дейінгі ұйым кестесі бойынша ұйымдастырылған іс-әрекет	Дене шынықтыру ** "Қыс қызығы қарда". Мақсат-міндеттер. Бір орында тұрып қос аяқтап секіру іскерліктерін жетілдіру; балаларды 1 м арақашықтыққа дейін қос аяқтап секіріп жүру дағдыларын дамыту; қос аяқпен секіру	Музыка**** "Ақша қар". Мақсат-міндеттер. Балаларды музыканы тыңдай отырып, жоғары және төмен дыбыстарды ажырата білуге үйрету; музыка мен қимылды үйлесімді жасауға дағдыландыру; қыс мезгіліне деген	Дене шынықтыру** "Қыста қандай ғажап". Мақсат-міндеттер. Бір орында тұрып, қос аяқпен ұзындыққа секіру іскерліктерін қорытындылау; балаларды ұзындыққа секіру техникасы	Қазақ тілі*** "Үш торай" ертігісін оқу." Балаларды «Үш торай» ертегісімен таныстыру; сөздердің түрленуі, зат есім, сын есім, негізгі және туынды сөздер жайлы білімдерін дамыту; мезгілдік өзгерістер туралы,	Дене шынықтыру ** "Қысқы ормандағы аңдар". Мақсат-міндеттер. Балаларды еңіс тақтайдың үстімен жоғары және төмен жүруге үйрету; жүру кезінде алға қарап және қолдарын еркін ұстап, дене тепендігін сақтай білу

	<p>кезінде дене тепе-теңдігін сақтауға дағдыландыру; екі баладан жұп құрап, қолдарына доп ұстап 4-5 м жерден бір-біріне қарама-қарсы тұрып, доптарын бір-біріне қарай домалатып тигізу; ұйымдастырылған іс-әрекетіне деген белсенділіктерін арттыру.</p>	<p>сүйіспеншілік сезіміне тәрбиелеу.</p>	<p>дағдыларын бекіту; қос аяқпен секіру кезінде дене тепе-теңдігін сақтауға дағдыландыру; ұйымдастырылған іс-әрекетінде өткен жалпы дамыту және негізгі қимыл жаттығуларын пысықтау.</p>	<p>адамдар мен жан-жануарлардың өміріндегі әртүрлі жыл мезгіліндегі ерекшеліктер жайлы түсініктерін дамыту; еңбектің маңыздылығы туралы түсініктерін қалыптастыруды жалғастыру. Балаларды ертегі тыңдауға, ертегі желісін еске сақтауға үйрету; жиі қайталанатын сөз тіркестерін сызбалы суреттер негізінде дыбыстауға жаттықтыру; негізгі сөз бен туынды сөз тізбегін түсініп, өз бетінше құрау біліктіліктерін дамыту; есту, ойлау, еске сақтау қабілеттерін, сөйлеу тілін, қиялдарын дамыту. Еңбексүйгіштікке, жанашырлыққа, ертегілерге деген сүйіспеншілікке тәрбиелеу.</p>	<p>дағдыларына машықтандыру. Балалардың еңіс тақтайдың үстімен жоғары және төмен жүру икемділіктерін жетілдіру; қол, дене, аяқ бұлшық еттерін, дене тепе-теңдігін сақтау ептілігін дамыту; еңіс тақтайдың үстімен жоғары және төмен жүру кезінде алға қарап және қолдарын еркін ұстай білу дағдыларын қалыптастыру; ұйымдастырылған іс-әрекетіне белсенді араластыру.</p>
<p>Екінші таңғы ас</p>	<p>Балалардың беті-қолын жуып, екінші таңғы асқа отыруы. Ас ішу мәдениетімен таныстырып отыру. Қасық, шанышқыны дұрыс пайдалануды үйрету. Ас ішкенде сөйлемей. Астан соң беті-қолды жуу. Біз ақылды баламыз, Айтқан тілді аламыз.</p>				

	Тамақ ішер алдында Тып-тыныш боп отырамыз!				
Серуенге дайындық	Балаларды өз киімдерін тануға, атауға, өз шкафын таңбалауы шарқылытабуға үйрету.				
Серуен	<p>Жаяу борасынды бақылау. (қоршаған ортамен анысу, сөйлеуді дамыту, көркем әдебиет) Көркем сөз. Боран гулеп соғады, Қайсар қалай тоңады? Мақта, мейлі. Айналаны орады. Аяғында саптама, Мақтама. Баста тымақ, Өзіңе дәл, шақ қана. Қайсар бейне атамдай, Үсте тон. Қолда қамшы, астында ат. Қой қайырған шопандай. Бақылау: жансыз табиғаттағы қыстың белгілерімен танысу. Қыстың суық күнінде жолда қар борасыны болады, ауада қатты жел көтеріліп, жолды ақ борасын басады. Борасын қарды ойшыққа, бос жерлерге апарды. Балалардың сөздік қорларын молайту. Қимылды ойын:</p>	<p>Қар басуын бақылау. (қоршаған ортамен анысу, сөйлеуді дамыту, көркем әдебиет) Жұмбақ. Ұстай қалсаңеріп кетер, Әуре болма теріп бекер. (қар) Болжау. Қар түссе - күн жылынады Бақылау: балаларға қардың түсуі жөнінде түсінік беру. Қыста күн бұлттанса қар жауатына туралы айту. Аспаннан жапалақтап қар жауғанын бақылау (ұлпа, ақ, жеңіл). Қар, жүн көрпе секілді жерді қымтайды. Қимылды ойын. «Қармен ойнау». (дене шынықтыру) Балаларды қармен ойнауға үйрету. Нысанаға қарды ата білуге жаттықтыру. Ойын ережесін орындауға дағдыландыру. Еңбек. (еңбек дағдылары)</p>	<p>Қардың тереңдігін бақылау. (қоршаған ортамен танысу, сөйлеуді дамыту, көркем әдебиет) Жұмбақ. Көктен түсіп көбейді, Ұқсайды өзі шекерге, Бірақ ешкім жемейді, Жерде жатыр бекерге. Ол не? (Қар). Бақылау: балалардың көңілін ауланың қай жерлерінде қалың қар жатқанына аудару, қардың қаншалықты терең екенін білуді ұсыну. Балаларға өлшеуішті көрсету және әр жердегі қар қалыңдығын өлшеу; қалың қарды күрекпен қазып, қардың қалыңдығына назар аудару. Қимылды ойын: «Ақшақарды ізде». (дене шынықтыру) Ептілікті, шапшандықты дамытатын, кеңістікті бағдарлауды қажет ететін, қимыл</p>	<p>Ауа райына қарай қардың өзгеруін байқау. (қоршаған ортамен танысу, сөйлеуді дамыту) Болжау. Аязды күні қар жауса – күн жылынады. Суықтан қорықпа – суық сумен жуын. Мақал-мәтел. Қыс қандай болса, жаз да осындай. Байқау: жылы күндері жауған қар жабысқақ болады, қар жабысқақ, аққала жасауға ыңғайлы болатынын балаларға түсіндіру, ал аязды күндері қар үгітіліп, құрғап тұрғанда ештеңе жасауға болмайды. Ауа қысымының өзгеруіне байланысты қардың өзгеретінін бақылатып отыру, қардың өзгеру себептерін тереңдете түсіндіру. Қимылды ойын. «Бәйге». (дене шынықтыру) Балаларды әртүрлі жарысқа қатысуға</p>	<p>"Көшені бақылау". (қоршаған ортамен танысу, сөйлеуді дамыту, көркем әдебиет) Көркем сөз. Ала таяқ ұстаған, Жол тәртібін нұсқаған. Өмірінді күзеткен, Ысқырығы күшті адам. (жол инспекторы) Бақылау: қалада көшелердің көптігін, олардың атауы әртүрлі екендігі және балабақша қай көшеде орналасқандығы туралы түсінік беру. Балабақша жанында қандай мекемелер орналасқандығын айыра білу (дүкен, дәріхана, банк, пошта, колледж, кітап баспасы және т.б.). Барлық жерде адамдар жұмыс істейді, әрқайсысы істеген жұмысы басқаларға жақсы және ыңғайлы болғанын қалайды. Есейгенде олар да жұмыс істейді, ол</p>

	<p>«Қайсардың киімін ата». (дене шынықтыру) Қысқы киім атауын атай білуді бекіту, ойлау қабілеттерін дамыту (киім атауларын есте сақтау), дабылға назар аудару (ортаға тұрған кезде бос орынға тұру). Нақтылыққа, сенімділікке тәрбиелеу.</p> <p>Еңбек. (еңбек дағдылары) «Төбешікке су құю».</p> <p>Судың қасиеті туралы білімдерін бекіту (аязды күндері ол қатып қалады). Тәрбиешіге көмектесуге үйрету; өз еңбегіне жауапкершілікпен қарауға тәрбиелеу.</p> <p>Өз бетімен ойындар: ойын түрін анықтау арқылы өз бетімен жұмыс істеу қабілетін анықтау. Ойын әрекеттерін қалыптастыру және дамыту белсенділіктеріне тәрбиелеу.</p>	<p>Күректі қолдануды үйрету, ауланы қардан тазарту. Қоғамдық жұмыс уақытында бір-біріне кедергі келтірмеу. Қиыншылықтарды жеңе білу.</p> <p>Өз бетімен ойындар. Тыныш қуанышты жағдайды қолдауға және ұйымдастыруға талаптандыру; дербестілігін және бастамашылдығын көтермелеу.</p>	<p>түрлерін өзгертіп отыратын ойындарға қызықтыру.</p> <p>Еңбек. (еңбек дағдылары) Гүлзарды жинастыруды ұйымдастыру. Қар тоқтату жөніндегі пікірді қалыптастыру (қарды тоқтатады, жел сокқанда), қардан кедергілер жасау, тәрбиешіге көмектесу. Тапсырманы орындау, бірлесіп атқаруда кішігірім тәсілдерін қалыптастыру.</p> <p>Өз бетімен ойындар. Өз құрдастарымен 2-3 рольден тұратын ойын ойнағанда, бірлесуге талаптандыру, рөлді бөлу, ойын тәртібін орындау, жалпы ойын шартына сәйкес әрекет ету.</p>	<p>үйрету (кім бұрын жылжиды, кім бұрын озады сол жеңіске жетеді). Балаларды достарының жеңісіне жеткеніне қуануға үйрету.</p> <p>Еңбек. Тәрбиешіге қардан жолды тазартуға көмектесуге тарту. (еңбек дағдылары) Тәжірибе. Қардың қасиеттері. 1. Аязды күні қарды қолғаппен алса, ол жабыспайды, шашылады. 2. Қарға су құйсаң, ол мұз болып қатады. Қар дымқыл әрі жабысқақ болады. Қортынды. Қардың дымқылдығынан қар әдемі тұтас түрде болатындығын байқадық.</p>	<p>үшін балаларға көп оқу керектігін ескерту қажет. Адамдардың еңбектеріне сыйластықпен қарай білуге үйрету.</p> <p>Қимылды ойын. «Бірінші бол». (дене шынықтыру) Әртүрлі бағытта бір-бірімен жарыса отырып жүгіруге үйрету (біреуі оң жаққа, басқасы сол жаққа қарай), ортаны тез айналып, бос орынға келіп тұра қалу. Тез жүгіруге баулу. Ойын талаптарын орындауға үйрету.</p> <p>Еңбек. Алаңдағы құралдарды қардан тазарту (сырғанайтын жер, алтыбақан және т.б.). Өз беттерімен алаңдағы құралдарды қардан тазартып, бастаған істі аяғына дейін жеткізуге үйрету. (еңбек дағдылары) Өз бетімен ойындар: балаларға өз рольдерін біліп, 2-3 рольде кезекпен ойнап; бағыну,</p>
--	--	---	---	--	--

					басқару, теңдік-қарым-қатынас ретінде рольдік ойын ережесін білу.
Серуеннен оралу	Балаларды киімдерін жүйелі шешінуге дағдыландыру, шкаф сөрелеріне киімдерін жинау, қолдарын жуу. (мәдени-гигиеналық дағдылар, дербес әрекет)				
Түскі ас	Дұрыстамақтану мәдениетін қалыптастыруды жалғастыру: асхана құралдарын дұрыс қолдану (асқасық пен шайқасық, шанышқы); майлықты ұқыпты пайдалану; нанды үгітпей жеу, астыауызды жауып шайнау, тамақ ішіп отырғандасөйлемей; әдепті болуға тәрбиелеу (асушіналығсыз білдіру, тазалық сақтау). Біздер де барқасықтар Сиқырлы екен құралдар. Дайынқасық, дәмдіас. Ешнәр сені қалдырмас. Балалар таңғы астарынішеді. Тамақтану барысында тәрбиеші балалардың орындықта дұрыс отыруын қадағалайды. Бала орындықта түзу отырмаса, педагог оған орындықта дұрыс отыру керектігін айтады. (мәдени-гигиеналық дағдылар, көркем сөз)				
Күндізгі ұйқы	«Алдар көсе мен Шықбермес Шығайбай» ертегісі оқып беріп, балаларды ұйықтату. (көркем әдебиет)				
Бірте-бірте тұрғызу, сауықтыру шаралары	"Мейірімді мысық"; (белді бүгіп, басты жоғары көтеру). Жалпақтабандықтың алдына лумақсатында денсаулық жолдарымен жүру. Алған білімдерін бекітіп, мәдени-гигиеналық дағдыларын орындау. (мәдени-гигиеналық дағдылар, дене шынықтыру)				
Бесін ас	Таза және ұқыпты тамақтану. Тамақтану мәдениетін қалыптастыру. Астытауысып жеуге үйрету. (мәдени-гигиеналық дағдылар)				
Балалардың дербес әрекеті (баяу қимылды ойындар, үстел үсті ойындары, бейнелеу әрекеті, кітаптар қарау және тағы басқа әрекеттер)	Сурет салудан ойын-жаттығу "Аю мен қонжық апанд ауықтап жатыр". Мақсат-міндеттер: балаларды апанда ұйықтап жатқан үлкен аюм ең қонжықты салуға оқпозиясын бейнелеу ге үйрету; андардың негізгі бөлшектерін сопақшалармен дөңгелек пішіндерін депропорциялық үйле сымділіктесалу техник	Математиканы негізде рін ойын-жаттығу "Андардың іздерін зерттейік". Мақсат-міндеттер: балалардың заттарды нжуандығы туралы білімдерін кеңейту, "еңжуан", "жіңішке", "еңжіңішке" ұғымдарын жетілдіру. Сюжетті-рөлдік ойын.	Сөйлеуді дамытудан ойын-жаттығу "Көзі қорқақ Қоян ертегісін мәнерлеп оқу". Мақсат-міндеттер: балаларды "Көзі қорқақ қоян" ертегісі мен таныстыру; жабайы аңдардың бойындағы адам қасиеттерінің ерекшеліктерін көрсету; жануарлар туралы ертегі жанры туралы ұғым	Құрастырудан ойын-жаттығу "Аю мен қасқыр". Мақсат-міндеттер: балаларды геометриялық пішіндерді пайдаланып, қағаз бетіне қасқырды және аюды құрастыруға үйрету. Көркем әдебиеттен ойын-жаттығу "Апандағы аю".	Қоршаған ортамен танысудан ойын-жаттығу "Жабайы жануарларға қамқорлық". Мақсат-міндеттер: қыста тіршілік ететін жабайы жануарларды жатқа білуге үйрету. Мүсіндеуден ойын-жаттығу "Қонжықтың достары".

	<p>екқатарғатұрғызады, көрермендерге кімнен іңрөлінойнағанын таныстырады. Әртіс-балалар, көрермендерге құрмет білдіріп, басиедіде, қошеметпен мадақтауларға ие болады. Қойылым соңында педагог балалардан, шығарманың олай аяқталғанын аңсау болғанын анықтайды, кейіпкерлердің әрекетіне қысқаша талдау жасайды.</p> <p>(көркем әдебиет, қазақ тілі, қоршаған орта ментаны)</p>		<p>Барысы. Педагог балалармен бірге дайындық жұмысы ретінде ветеринардың жұмысы жайлы фотосуреттер қарастыру керек, К. Чуковскийдің "Айболит" ертегісін оқып, еске түсіру, сонымен қатар ветеринарлық емхана жайлы әңгімелесу. Балалар аңдар мен құстардың қандай дене мүшелерін емдейтінін ғана емес, сондай-ақ қандай құралдарды қолданатындарын, ветеринарға қандай сұрақтар қою керектігін талқылау керек. Балалар өзара ветеринарлық емханада кімдер, қандай қызметкерлер болатынын таңдайды. Кейіпкерлер өздеріне керек киім үлгілері мен құралдарды алып, орындарына барады. Педагог диалог барысында ойыншылар арасындағы сөйлеу</p>	<p>"Театр" жазбасы; сахна макеті, сахналық қойылымдарға қажет (үй, ағаш, қоршау және мүмкіншілік болса перделер т.б.), кейіпкерлер костюмдері, кейіпкерлер қолына ұстайтын құралдар.</p> <p>Барысы. Педагог балалармен бірге театрда қандай қойылымдар қойылатыны жайлы суреттер қарастырады, көрермендер мен әртістер арасындағы айырмашылықтарды анықтайды. Көрермендер алдында қойылым орнында режиссер, дыбыс режиссері, оператор, жарық беруші, костюм әрлеуші, суретші, әрлеуші сияқты мамандар еңбек ететінін айтылады. Балалар алдын-ала әр маман сахналық қойылымға дайындық алдында қандай қимыл-қозғалыс орындайтынын кішігірім жаттығулар</p>	<p>жабдықтар. Хайуанаттар бағы қызметкерлеріне қажет құралдар мен бұйымдар; алғашқы медициналық көмек сөмкесі; ойыншық аңдар мен құстар; ойыншықтарға арналған тор пішіндер.</p> <p>Барысы. Педагог ойын алдында балалармен бірге хайуанаттар бағы жайлы суреттер қарастырады, әлемде қорғауға алынған аңдар туралы бейнежазба көрсетеді. Ветеринар дәрігері, орнитолог (құстар бойынша маман), зоолог (жан-жануарлар бойынша маман), герпетолог (қосмекенділер бойынша маман), күтуші сияқты мамандардың қызметінің маңызы, олар қолданатын құралдар жайлы талқылау қажет. Балалар хайуанаттар бағында жұмыс жасайтын қызметкерлерді өздері таңдайды.</p>
--	---	--	--	---	--

			<p>тізбегін, әдептілік ережелерінің сақталуын реттейді, бекіту сұрақтарын қояды.</p> <p>Соңында педагог балармен бірге қорытынды жасайды: адам жанында тіршілік ететін аңдар мен құстардың денсаулығы мен тірі табиғаттағы жануарлардың қауіпсіздігіне жауапты екенін.</p> <p>(қоршаған ортамен танысу, сөйлеуді дамыту, қазақ тілі)</p>	<p>арқылы көрсетеді.</p> <p>Кейін балалар белгілі рөлдердің қайсысын орындағысы келетін тілектерін білдіреді, орындарына орналасады.</p> <p>Әртістерді біріктіру үшін педагог алдымен режиссер қызметін өзіне алады, белгілі ертегі сюжетін таңдайды.</p> <p>Педагог ойын барысын белгілі сөз тіркестерімен сүйемелдейді, ойыншыларға қосымша сұрақтар қояды, ары қарай ойын тізбегінің жалғасуына ықпал етеді .</p> <p>Соңында педагог балалармен бірге қорытынды жасайды: сахналық қойылымдар көрермендерге қызық болу үшін, тек қана әртістер ғана емес, сонымен қатар басқа да көптеген мамандар қызмет етеді; еңбекті бағалау керек; театр - әдептілік ережелері сақталатын мәдени орындардың бірі.</p> <p>(көркем әдебиет,</p>	<p>Кейіпкерлер өздеріне керек киім үлгілері мен құралдарды алып, орындарына барады. Қалған балалар қолдарына ойыншық аңдар мен құстарды алады да, белгіленген орынға отырғызып, қозғалтып, қимылға келтіреді.</p> <p>Мамандар аңдар мен құстардың орнын қарап, өз көмектерін көрсетеді.</p> <p>Соңында педагог балалармен бірге қорытынды жасайды: сиреп бара жатқан аңдар үшін жауапкершілікті адам сезіну, тірі табиғат тіршілігінің заңдылығын бұзбау, қамқорлық таныту және олардың тіршілігі үшін қолайлы жағдай туғызу керектігі жайлы айту.</p> <p>(қоршаған ортамен танысу, сөйлеуді дамыту)</p>
--	--	--	---	---	---

				қазақ тілі, қоршаған ортамен танысу)	
Балалармен жеке жұмыс	Театрды сахналау. «Күшікпен мысық» ертегісін сахналау. Балалармен бірге ертегі ойылымын қуыршақ театры арқылы ойнап көрсету және ұйжануарларын қорғай білуге үйрету. (көркем әдебиет) Ересек топ балалары	Дидактикалық ойын. «Қайсысы қайда орналасқан?» Мақсат-міндеттер: кеңістікте бағдарлау. Оң жақты және сол жақты ажырату. (математика негіздері, сөйлеуді дамыту)	"Көңілді қоянның суретін тап" дидактикалық ойыны. Мақсат-міндеттер: тақтадағы көңілді қоянның суретіне қарай отырып, тез тауып беру іскерліктерін жетілдіру. Барысы. Педагог балалардың назарын өзіне аударып: - Балалар, мен сендерге қояндардың бірнеше көңіл-күйін (смайликтер) көрсетемін, сол көңіл-күйлерді (смайликтер) мұқият қарап отырып, маған көңілді қоянның суретін тауып беріңдер! Педагог еденге қояндардың бірнеше көңіл-күйін (смайликтер) жайып береді. Балалар тақтадағы көңілді қоянның суретіне қарай отырып, тез тауып берулері тиіс. Педагог балалар қиналған жағдайда	"Ненің құйрығы?" Мақсат-міндеттер. Жануарлар туралы білімдерін бекіту, есте сақтау, ойлау, зейін және қолдың ұсақ моторикасын дамыту. Барысы. Бір күні таңертең орман жануарлары оянып, бәрінің құйрықтары ауысып қалғанын көрді. Қоянда қасқырдың құйрығы, қасқырда түлкінің құйрығы, түлкіде аюдың құйрығы. Жануарлар мұңайып қалды. Қасқырдың құйрығы қоянға сәйкес келе ме? "Бұл ненің құйрығы?" сұрағына жауап бере отырып, жануарларға құйрықтарын табуға көмектесу. "Міне, қасқырдың құйрығы. Ол қандай? (сұр, ұзын және т.б..) (қарым-қатынас іс-әрекет, танымдық іс-әрекет)	Шешуін тап та, ата! Көрнекі құралдар. Алуан түрлі суреттер: тышқан, мысық, шелек, шана, фланелеграф. Тәрбиеші балаларға суреттерді көрсетіп, онда бейнеленген заттар мен жануарларды атауды сұрайды. Содан соң осы суреттерді кез келген реттілікпен фланелеграфқа бекітеді де, балаларға сұрақтар қоя бастайды. Балалар сұрақтарға жауап бере отырып, фланелеграфтан қажетті суретті табуы және онда бейнеленген заттарды атауы тиіс. (сөйлеуді дамыту, қазақ тілі)

			қоянға сипаттама береді. Жақсы қатысқан балаларға қоян бейнеленген таңбалауыштар үлестіріледі. (сөйлеуді дамыту, танымдық дағдылар)		
Серуенге дайындық	<p>Мақсат-міндеттер:</p> <ul style="list-style-type: none"> - киімді дұрыс бүктеп салуға, ілуге, аяқ-киімді түзу қоюға машықтандыру; - өзбетінше жылдам және дұрыс ретпен киіне (шешіне) білуді дағдыландыру; - шкафқа ілінген, қойылған бас киім, киім, аяқ-киім сияқты заттарды өз зорындарын біліп, тәртіпті сақтауды ұстануға тәрбиелеу; - ауарайына сай киінгенін қадағалай білуге, киімді, аяқ-киімді таза ұстауға баулу; - көмек көрсете білуге, алғысайтуға тәрбиелеу. <p>(дербес әрекет)</p>				
Серуен	Түскі серуендегі бақылауды жалғастыру. (қоршаған орта ментанысу, сөйлеуді дамыту, көркем әдебиет)				
Балалардың үйге қайтуы (ата-аналарға кеңес)	«Ойынарқылы балалардың ойлау қабілеттерін дамыту» баяндама.	«Тұйық бала қайдан шығады?» баяндама.	Ата-аналарға балалардың тазалықтарына назар аудару, ескерту.	«Ата-аналарға тұмау жөнінде» денсаулық бұрышына кеңес (медбике)	Ата-аналарға тапсырма беру, жақсы демалуларына тілек білдіру.

Тексерілді әдіскер: Капизова Л.Қ. 
Тәрбиешілер: Муканова С.Е. Кайржанова С.К.

Тәрбиелеу - білім беру процесінің циклограммасы

«Мектепке дейінгі ұйым (балабақша\мектепке дейінгі шағын орталық): «Жалтыр негізгі мектебі» КММ-нің жанындағы
«Балбөбек» шағын орталығы

Топ: аралас топ

Балалардың жасы 2,3,4 жасқа дейінгі балалар

Жоспардың құрылу кезеңі 04-08 наурыз 2024 жыл

Апта күндері	Дүйсенбі	Сейсенбі	Сәрсенбі	Бейсенбі	Жұма
Балаларды қабылдау	Таңғы сүзгі: балалардың терісін, дене қызуын, сыртқы келбетін тексеру. Балаларды жақсы көңіл күймен қарсы алу және оларға қолайлы жағдай жасау. Баланың көңіл күйін, оның жеке пікірін, қызығушылығын анықтау. (сөйлеуді дамыту)				
Ата-аналармен әңгімелесу, кеңес беру	Жоба "Әсем гүлдер".				
Балалардың дербес әрекеті (баяу қимылды ойындар, үстел үсті ойындары, бейнелеу әрекеті, кітаптар қарау және тағы басқа әрекеттер)	<p>"Кір сүлгілерді ауыстыру". Мақсат-міндеттер: еңбекке деген тұрақты қызығушылықты сақтау, тапсырманы мұқият орындауға ұмтылу. Сүлгіні жеке ұяшыққа іліп қоюды үйрету. (еңбек дағдылары)</p>	<p>"Жабық өсімдіктерді бүріккіш пистолеттен сумен бүрку". Мақсат-міндеттер: жаңа еңбек дағдыларын үйрету; жапырақтарға ылғалдың қажетігі туралы түсінігін бекіту; өсімдіктерге ұқыпты қарауды тәрбиелеу. Оларды суару қажеттілігін өз бетінше анықтауға үйрету (топырақтың түсі мен күйіне, өсімдіктің пайда болуына байланысты), суару техникасын еске түсіру.</p>	<p>"Өз төсегімізді жинауды үйренеміз". Мақсат-міндеттер: балалардың өз төсегіне күтім жасау бойынша біліктері мен дағдыларын қалыптастыру; ұқыптылыққа, басқа біреуге көмектесуге ұмтылуға тәрбиелеу; еңбекке ұқыпты қарауға тәрбиелеу; өзіне-өзі қызмет көрсету бойынша дербестігі мен дағдыларын дамыту. (еңбек дағдылары)</p>	<p>"Бөлме өсімдіктерін суғару". Мақсат-міндеттер: балалардың өсімдіктердің жарық пен ылғалға деген қажеттіліктері туралы білімдерін кеңейту, ылғалды сүйетін және құрғақшылыққа төзімді, фотофильді, көлеңкеге төзімді өсімдіктерді жапырақтардан қалай тануға болатындығын үйрету. Су және өсімдіктермен жұмыс кезінде дәлдікті, өз іс-әрекеттеріне сенімділікті, еңбек дағдыларын дамыту.</p>	

		(еңбек дағдылары)		Қоршаған табиғатқа ұқыпты қарауды, оған қамқорлық жасауды тәрбиелеу. (еңбек дағдылары)	
	<p>Көркем әдебиеттен ойын-жаттығу "Таза бұлақ". Мақсат-міндеттер: кіші топ балаларды "Таза бұлақ" әңгімесінің мазмұнымен таныстыра отырып, мәтін бойынша кейіпкерлер сөзін зейін қойып, мұқият тыңдауға үйрету.</p>	<p>Қоршаған ортамен танысудан ойын-жаттығу "Судың қасиеті". Мақсат-міндеттер: ортаңғы топ балалардың су туралы түсініктерін қалыптастыра отырып, тәжірибе арқылы судың қасиеттерімен таныстыру; суға арналған көркем сөздер арқылы сөздік қорын молайту.</p>	<p>Қоршаған ортамен танысудан ойын-жаттығу "Таза су". Мақсат-міндеттер: ересек топ балалардың судың қасиеттері туралы түсініктерін кеңейте отырып, судың көктемдегі пайда болатын ерекшеліктерімен және өзгерістерімен таныстыру; көктемгі табиғаттың белгілері мен сұлулығын ажыратып, атай білуге үйрету.</p>	<p>"Қонақтарды қарсы алу" сюжетті-рөлдік ойыны. Мақсат-міндеттер: кіші, ортаңғы топ қонақтарды қарсы алу туралы білімдерін жетілдіру. Балалардың рөл таңдаудағы талпыныстарын құптау, ойын ортасын жетіспейтін заттармен, ойыншықтармен толықтыру. (сөйлеуді дамыту, қоршаған ортамен танысу)</p>	
Таңертеңгі жаттығу	<p>Жалпы дамыту жаттығулары (құрсаумен)</p> <p>1. Бастапқы қалып: құрсаудың ішінде денені тік, аяқты алшақ, қолды төменде ұстау. 1 - құрсаудың ішінде отыру; 2 - құрсауды екі жанынан ұстап, бел деңгейіне әкелу; 3 - құрсаудың ішіне отырып, оны жерге қою; 4 - бастапқы қалыпқа келу. Жаттығу 6-7 рет қайталанады.</p> <p>2. Бастапқы қалып: дене тік, аяқ алшақ, құрсауды тігінен артына ұстау. 1 - 2 - денені оңға бұру; 3 - 4 - бастапқы қалыпқа келу. Осы жаттығуды сол жаққа қайталау. Жаттығу 6 рет қайталанады.</p> <p>3. Бастапқы қалып: дене тік, аяқ бірге, құрсауды жоғары жағынан екі қолымен ұстап, тігінен жерге қою. 1 - 2 - құрсауға сүйене тұрып, оң аяғын артқа ұстау; 3 - 4 - бастапқы қалыпқа келу. Жаттығуды сол жақ аяғына қайталау. Жаттығу 6 рет қайталанады.</p> <p>4. Бастапқы қалып: дене тік, аяқ алшақ, бүгілген қолымен құрсауды алдына ұстау. 1 - 2 - отыру, құрсауды алдына шығару; 3 - 4 - бастапқы қалып. Жаттығуды сол жақ аяғына қайталау. Жаттығу 6 рет қайталанады.</p>				

	<p>5. Бастапқы қалып: жерге арқасымен жатып, құрсауды түзу ұстап, басынан асыра қою. 1 - оң тізесін бүгіп, құрсаудың шетіне тигізу; 2 - бастапқы қалыпқа келу. Осы жаттығуды сол аяғына қайталау. Жаттығу 6 рет қайталанады.</p> <p>6. Бастапқы қалып: құрсаудың ішінде тұрып, қолын беліне қою. Педагогтің 20-ға дейін санауы бойынша құрсаудан шығып секіру, қайтадан құрсауға секіру. Жаттығуды 3-4 рет қайталау.</p> <p>7. Бастапқы қалып: дене тік, аяқ алшақ, құрсау төменде (құрсаудың шетінен екі қолымен ұстау). 1 - құрсауды алға қою, оң аяғын ұшына артқа қою; 2 - бастапқы қалып. Жаттығу сол жағына қайталанады. Жаттығу 6 рет қайталанады.</p> <p>(дене шынықтыру)</p>				
Таңғы ас	<p>Гигиеналық дағдылар Мақсат-міндеттер. Мәдени-гигиеналық дағдыларды жетілдіру, тамақтану, жуыну кезінде қарапайым мінез-құлық дағдыларын қалыптастыру. Балаларды сыртқы келбетін бақылауға үйрету; сабынды дұрыс қолдануды, қолды, бетті, құлақты тазалап жууды, жуынғаннан кейін құрғатып сүртуді, орамалды орнына ілуді, тарақты және қол орамалды пайдалануды үйрету.</p> <p>Үстел басында мәдениетті тамақтану дағдыларын қалыптастыру: ас қасық пен шәй қасықты, шанышқыны, майлықты дұрыс қолдану; нанды үгітпеу, тамақты ауызды жауып, шайнау, ауызды толтырып сөйлемей.</p> <p><i>Көркем сөз</i> Нан қосып же тоясың, Тәбетің де оянсын. Тойып алған балақай, Асыр салып ойнасын.</p> <p>(мәдени-гигиеналық дағдылар, көркем сөз)</p>				
Ұйымдастырылған іс-әрекетке дайындық	"Жылғалардан су ақты" тақырыбында әңгімелесу. (сөйлеуді дамыту)	"Көктем" туралы тақпақтар, әндер жаттау. (сөйлеуді дамыту және көркем әдебиет, музыка)	Көктем мезгілінің тақырыптарына байланысты дидактикалық ойындар ойнау. (сөйлеуді дамыту және көркем әдебиет)	Табиғи апаттар, қауіпсіздік ережелері жайлы әңгімелесу. (сөйлеуді дамыту және көркем әдебиет, қоршаған ортамен танысу)	
Мектепке дейінгі ұйым кестесі бойынша ұйымдастырылған іс-әрекет	Дене шынықтыру** "Қапшаларды нысанаға лақтыру". Мақсат-міндеттер: педагогтің белгі беруі бойынша шеңбердегі бағытты өзгертіп, кубиктердің	Музыка **** "Әніміз сыйлық болсын". Мақсат-міндеттер: кіші топ балаларды ана туралы әннің сипатын ажырата	Дене шынықтыру** "Қақпашы бола аламыз ба?" Мақсат-міндеттер: ортаңғы топ балаларды сапта бір-бірден бытырап жүру; затты жанау	Қазақ тілі*** "Ертегі оқу "Торғай мен тышқан". Алдымен, кейін." Ересек топ Балаларға «Торғай мен тышқан» ертегісін таныстыру;	

	<p>арасымен шашырап жүру және жүгіруге үйрету.</p>	<p>білу және дыбысты есту қабілетін қалыптастыру ортаңғы топ төмен және жоғары дыбыстарды ажырата білу қабілетін жетілдіру.</p>	<p>арқылы орнынан жоғары секіру; тепе-теңдікті сақтап тақтаймен жүруге үйрету.</p>	<p>қазақ тіліндегі сөздердің алуан түрлілігі туралы білімдерін дамыту, маусымдық өзгерістер, табиғат арасындағы байланыс туралы түсініктерін дамыту. Ортаңғы топ Балаларды қазақ тіліндегі «Торғай мен тышқан» ертегісін тыңдауды, мазмұнын еске сақтауды үйрету; мәтін мазмұны бойынша сұрақтарды түсініп, жауап беруді меңгерту; құбылыстар тізбегін түсініп, «алдымен», «кейін» ұғымына сәйкес орналастыру біліктіліктерін дамыту; логикалық ойлауын, есту зейінін, еске сақтауын, сөйлеу тілдерін, қиялдарын дамыту. Байқампаздыққа, әдептілікке, жаңашырлыққа, ертегілерге деген сүйспеншілікке тәрбиелеу.</p>	
<p>Екінші таңғы ас</p>	<p>Балалардың беті-қолын жуып, екінші таңғы асқа отыруы. Ас ішу мәдениетімен таныстырып отыру. Қасық,</p>				

	шанышқыны дұрыс пайдалануды үйрету. Ас ішкенде сөйлемей. Астан соң беті-қолды жуу. Біз ақылды баламыз, Айтқан тілді аламыз. Тамақ ішер алдында Тып-тыныш боп отырамыз!				
Серуенге дайындық	Балаларды өз киімдерін тануға, атауға, өз шкафын таңбалауыш арқылы табуға үйрету.				
Серуен	<p>Ауа райын бақылау.(қоршаған ортамен танысу, сөйлеуді дамыту, көркем әдебиет) Жұмбақ. Тырсылдап түседі, Жер бетіне жетеді, Жер бетіне жеткен соң, Ғайып болып кетеді. (Бұршақты жаңбыр) Тақпақ. «Жаз келеді». Үйін тіккен жасылдан, Үсті-басы асыл дән. Жаз келеді жайраңдап, Жарық жүзі-сайран бақ</p> <p>Бақылау. Ауа райының құбылмалы сәттерін бақылауға, салыстыруға үйрету (күн шықты – ыстық болды, жаңбырдан кейін шөптер көтеріліп өсіп қалды, ашық аспан, жылы жел) бір бағыт бойынша бақылап отыру.</p> <p>Қимылды ойын:</p>	<p>Аулада тазартушының еңбегін бақылау. (қоршаған ортамен танысу, сөйлеуді дамыту, көркем әдебиет) Тақпақ. Еңбек сүйсең, жасыңнан, Бақыттысың, жас ұлан – Дейді атам ылғи да, Сипап менің басымнан.</p> <p>Бақылау. Аула тазартушының еңбегін бақылау. Еңбек іс-әрекеттерін көру (қар күреу, белгілі бір жерге лақтыру, жолдарды сыпыру). Үлкендердің еңбегін бағалауға тәрбиелеу, көмектесуге ынталандыру.</p> <p>Қимылды ойын: «Жүгір, отыр, жүгір». (дене шынықтыру) Балаларды белгі бойынша үйрету, «отыр», «жүгір»</p>	<p>Тамшыны бақылау. (қоршаған ортамен танысу сөйлеуді дамыту, көркем әдебиет) Жұмбақ. Мұрны жоқ шымшық, Мұз тесер.(Тамшы) Бақылау. Көктем құбылыстары. Тамшыға назар аударып бақылау. Балалардың сөздік қорларын байыту. Көктемге байланысты айтылатынын «күн қыздырады», «төбеде қар ериді» деген түсініктермен таныстыру.</p> <p>Қимылды ойын: «Кім жоғары секіреді». (дене шынықтыру) Бір орында секіру, қимыл-қозғалыстың шапшаңдығын арттыру. Жолдастық сезімдерін арттыру.</p> <p>Еңбек. Табиғат бұрышындағы</p>	<p>Ағаштарды бақылау (қайың, үйеңкі, терек). (қоршаған ортамен танысу сөйлеуді дамыту, көркем әдебиет) Жұмбақ. Ақ көйлекті, көк желек, Орманда орны бір бөлек. Әннің аты деседі, Сызды жерде өседі. (Қайың) Бақылау. Ауладағы ағаштарды қарап шығу. Барлық ағаштардың бұтақтарында бүршік бар және олар әр түрлі екендігіне назар аудру. Ағаштың бұтағы мен діндерін салыстыру. Ағашты қастерлеуге, күте білуге тәрбиелеу.</p> <p>Қимылды ойын. «Кім бірінші жүгіріп келеді». (дене шынықтыру) Балаларды тез және белгі бойынша</p>	


	<p>«Құлыншақтар». (дене шынықтыру) Қимыл түрлерін өзгертіп отыратын ойынға қызығушылықтарын арттыру. Еңбек. Жеке және ұжымдық тапсырмаларды орындауға үйрету. (еңбек дағдылары) Өз бетімен ойындар. Балаларды арақашықтықты сақтай отырып, допты көздеген жерге лақтырып тигізуге жаттықтыру. (дене шынықтыру)</p>	<p>ойын шартын сақтау. Балалардың кеңістікте бағыт-бағдарын тездетуге үйрету. Еңбек: Аулада үлкендерге көмек беру. Еңбектің маңыздылығын білу. Ойын барысында мадақтау, шапшандығын дамыту. Татулық қарым-қатынасқа тәрбиелеу. (еңбек дағдылары) Өз бетімен ойындар. Бірлескен іс-әрекет барысында ереже мен тәртіп нормаларын белсенді қолдана білуге ынталандыру. (дене шынықтыру)</p>	<p>жұмыс. (еңбек дағдылары) Аквариумдағы балықтарды тамақтандыру. Балықтарды тамақтандыруға үйрету. Еңбекке деген сүйіспеншілігін дамыту. Өз бетімен ойындар: «Көпіршік сабын буларды үрлеу». (дене шынықтыру) Балалар арасында қалыпты қарым-қатынасты орнату, көпіршіктермен ойнау. Достарының пікірімен санасуға тәрбиелеу.</p>	<p>жүгіруге үйрету. Кедергі жасамай өзінің орнына қайтып келіп тұру, есте сақтау қабілетін дамыту. Еңбек. «Ағаштың жан-жағын қопсыту». (еңбек дағдылары) Берілген жеке тапсырмаларды орындауға үйрету. Тәрбиешіге көмек беруге ынталандыру. Өз бетімен ойындар. (дене шынықтыру) Ойын барысында балалардың бір-бірімен қарым-қатынас жасауын қадағалау, олардың іс-әрекеті мен қылықтарын білдіру, өз ойын іске асырту.</p>	
Серуеннен оралу	<p>Өзіне-өзі қызмет көрсету дағдыларын: өз бетінше киіну мен шешінуді, тісін тазалауды жетілдіру. Киімдерді жинау, ілу, ересектің көмегімен оларды тазалау, құрғату. Бейнелеу әрекетінен соң құтыларды, қылқаламдарды жуу, үстелді сұрту.</p>				
Түскі ас	<p>Гигиеналық дағдылар Мақсат-міндеттер. Мәдени-гигиеналық дағдыларды жетілдіру, тамақтану, жуыну кезінде қарапайым мінез-құлық дағдыларын қалыптастыру. Балаларды сыртқы келбетін бақылауға үйрету; сабынды дұрыс қолдануды, қолды, бетті, құлақты тазалап жууды, жуынғаннан кейін құрғатып сұртуді, орамалды орнына ілуді, тарақты және қол орамалды пайдалануды үйрету. Үстел басында мәдениетті тамақтану дағдыларын қалыптастыру: ас қасық пен шәй қасықты, шанышқыны, майлықты дұрыс қолдану; нанды үгітпеу, тамақты ауызды жауып, шайнау, ауызды толтырып сөйлемеу. <i>Көркем сөз</i> Нан қосып же тоясың, Тәбетің де оянсын. Тойып алған балақай, Асыр салып ойнасын.</p>				

	(мәдени-гигиеналық дағдылар, көркем сөз)				
Күндізгі ұйқы	«Батпан құйрық» ертегісін оқып беріп, балаларды ұйықтату. (көркем әдебиет)				
Бірте-бірте тұрғызу, сауықтыру шаралары	Жалпақтабандықтың алдын алу мақсатында денсаулық жолдарымен жүру. Алған білімдерін бекітіп, мәдени-гигиеналық дағдыларын орындау. "Сылдыр, сылдыр, сылдыр су" ойын жаттығулары. (мәдени-гигиеналық дағдылар, дене шынықтыру)				
Бесін ас	Таза және ұқыпты тамақтану. Тамақтану мәдениетін қалыптастыру. Асты тауысып жеуге үйрету. (мәдени-гигиеналық дағдылар)				
Балалардың дербес әрекеті (баяу қимылды ойындар, үстел үсті ойындары, бейнелеу әрекеті, кітаптар қарау және тағы басқа әрекеттер)	<p>Сурет салудан ойын-жаттығу "Торғай ұшып келеді". Мақсат-міндеттер: кіші топ балаларды ұшып жүрген құстардың бейнелерін салу техникасына үйрету; доғалы сызықтың бойына құстың басын, денесін, құйрығын салып, қанаттар мен тұмсығы деталдерімен толықтыру білігін арттыру.</p> <p>Сюжетті-рөлдік ойын "Аналар мен қыздар". Мақсат-міндеттер: ересек топ балалардың отбасы туралы, отбасы мүшелерінің міндеттер жайлы түсініктерін бекіту. Ойынға</p>	<p>Сөйлеуді дамытудан ойын-жаттығу "Көктем туралы тақпақты жаттау". Мақсат-міндеттер: кіші топ балалардың "тақпақ" ұғымын қалыптастыруды жалғастыру, көктем туралы көркем сөз үлгісімен таныстыру; көктемді сипаттайтын көркемдеуіш сөздердің мағынасын түсіндіру.</p> <p>Сюжетті-рөлдік ойын "Тазабекте қонақта" Мақсат-міндеттер: ортаңғы топ балалардың гигиеналық дағдыларын қалыптастыру, тазалық құралдарын қолдану тәсілдері жайлы білімдерін</p>	<p>Жапсырудан ойын-жаттығу "Көктем белгісі - бәйшешек". Мақсат-міндеттер: кіші топ балаларды мақта табақшаларын екіге бүктеп, шыққан жарты шеңбердің үстіңгі жағынан ортасына қарай қайшымен сопағынан қию арқылы бәйшешек гүлінің басын дайын жазық қағаз бетінде орналасқан сабақтардың үстіне жапсыруға үйрету.</p> <p>Сюжетті-рөлдік ойын "Пиццерия". Мақсат-міндеттер: Ортаңғы топ өз бетінше рөлдерді бөлу және рөлге сәйкес әрекет етуге үйрету. Балалардың достық қарым-қатынас дағдыларын</p>	<p>Математика негіздерінен ойын-жаттығу "Тамшыларды қалай санаймыз?" Мақсат-міндеттер: кіші топ балаларда дыбыстарды естіп алып, жиынын белгілі санмен немесе эквивалентімен сәйкестеу туралы ұғымдар қалыптастыру.</p> <p>Сюжетті-рөлдік ойын "Театр". Мақсат-міндеттер: ересек топ балаларды өзіне жүктелген рөлге сәйкес әрекет етуге үйрету. Балалар арасындағы достық қарым-қатынас қалыптастыру. Мәдени ошақтар олардың әлеуметтік маңызы жайлы</p>	у)

	<p>қызығушылықтарын дамыту. Балаларды рөлдерге бөлініп, бөлінген рөлге сәйкес әрекет етуді, сюжетті дамытуды үйретуді жалғастыру. Ойын барысында өзара әрекеттесуге және ойыншылар арасындағы қарым-қатынасты орнатуға ықпал ету. Отбасы мүшелеріне деген сүйіспеншілік пен құрметке, еңбексүйгіштікке тәрбиелеу.</p> <p>(қоршаған ортамен танысу, сөйлеуді дамыту)</p>	<p>кеңейту; гигиеналық шараларды күнделікті орындауды үйрету; тазалыққа, өз денсаулықтарын күтуге тәрбиелеу. Барысы. Ойын басында тәрбиеші балаларға топқа Тазабектен сыйлық келгенін хабарлайды. Ары қарай балалар ішіндегі заттармен танысады, әр заттың маңызын анықтайды. Тәрбиеші келген тазалық құралдарын қолданып, қуыршақты олармен пайдалануды үйретуді ұсынады. Балаларға балабақшадағы таңғы жиынды немесе түскі ұйқы алдындағы гигиеналық шараларды көрсетуді ұсынуға болады.</p> <p>(қоршаған ортамен танысу, сөйлеуді дамыту)</p>	<p>қалыптастыру. Балаларды ойын барысында қоршаған өмір жайлы білімдерін кеңінен қолдануға жетелеу. Керекті-құралдар: алжапқыштар, ыдыс-аяқ жиынтығы; подносы; ас мәзірі; скатерти; орамалдар; майлықтар; азық-түлік жиынтықтары; пиццерия. Ойын барысында балалар өз дербестіктерін көрсетеді, үстелді таңдау; ас мәзірімен танысу; тапсырысты қабылдау; тапсырысты дайындау; ас ішу; тапсырысты төлеу; үстел үстін жинау, ыдыстарды жуу. Тәрбиеші диалог кезінде, әдеп ережелерінің сақталуын реттеуі мүмкін.</p> <p>(қоршаған ортамен танысу, сөйлеуді дамыт)</p>	<p>ұғымдарын бекіту. Балалардың театр, театр труппасы, театр қызметкерлері жайлы білімдерін бекіту. Театр жұмысының ұжымдық мінезін көрсету, сөйлеу мәнерін дамыту. Құрал-жабдықтар: ширма; әртүрлі театр түрлері; афишалар; билеттер; бағдарлама; костюм элементтері. Барысы. Балаларға театр таңдау ұсынылады; билеттер, афишалар дайындау; көрермендердің театрға келуі; әртістердің спектакльге дайындығы; театр қызметкерлерінің сахнаны қойылымға дайындау; антракті бар спектакль.</p> <p>(қоршаған ортамен танысу, сөйлеуді дамыту)</p>	
<p>Балалармен жеке жұмыс</p>	<p>"Көркем әдебиет шығармаларын оқу. Мақсат-міндеттер: балаларда мәтіннің сөздері мен дыбыстық</p>	<p>Саусақ жаттығулары Көтеріліп шаңырақ, (шеңбер құрады) Уықтары шаншылар. (қолдарын жоғары созады)</p>	<p>«Мозаика». Мақсат-міндеттер. Балаларға әртүрлі заттар, геометриялық пішіндер құрастыруды үйрету, түстерімен</p>	<p>Дидактикалық ойын. "Ғажайып нүктелер". «Ғажайып нүктелер» арқылы гүлдің суретін салады. Нүктелерді қосып,</p>	

	<p>тіркестерін қайталауға деген ұмтылыстарын қалыптастыру. Балаларда көркем әдебиетке қызығушылықтарын ояту. (көркем әдебиет)</p>	<p>Керегелер керіліп, (қолдарын жандарына созып, үлкен шеңбер жасайды) Өрімдей боп өрілер. Бәріміз жүрсек айналып (шеңбер бойымен айналады) Киіз үй боп көрінер. (сөйлеуді дамыту)</p>	<p>таныстыру, балалардың ой-қиялын дамыту, еңбексүйгіштікке тәрбиелеу. Ойын атрибуттары: мозаика ойыншықтары. Ойынның барысы. Тәрбиеші мозаика бейнеленген көрнекіліктерді (ойыншықты) көрсетіп, оның атауын дауыстап атайды, одан геометриялық пішіндер, заттар құрастыруға болатынын айтады. Балаларға өрнектердің түсіне үйлесімділігіне көңіл бөліп, заттардың пішініне сәйкес орналастыра білуге бағыт беріледі. (математика негіздері)</p>	<p>гүлдің суретін шығарады. (сурет салу)</p>	
<p>Серуенге дайындық</p>	<p>Мақсат-міндеттер: - киімді дұрыс бүктеп салуға, ілуге, аяқ-киімді түзу қоюға машықтандыру; - өз бетінше жылдам және дұрыс ретпен киіне (шешіне) білуді дағдыландыру; - шкафқа ілінген, қойылған бас киім, киім, аяқ-қиім сияқты заттарды өз орындарын біліп, тәртіпті сақтауды ұстануға тәрбиелеу; - ауа райына сай киінгенін қадағалай білуге, киімді, аяқ-киімді таза ұстауға баулу; - көмек көрсете білуге, алғыс айтуға тәрбиелеу. (дербес әрекет)</p>				

Серуен	Түскі серуендегі бақылауды жалғастыру. (қоршаған ортамен танысу, сөйлеуді дамыту, көркем әдебиет)				
Балалардың үйге қайтуы (ата-аналарға кеңес)	Ата-аналарға арналған б кеңес.	Жоба "Әсем гүлдер".	Ата-аналарға жақсы демалуға тілек білдіру.	Психолог кеңесі. "Бала тілін қалай дамытамыз?"	

Тексерілді әдіскер: Капизова Л.К. 
Тәрбиешілер: Муканова С.Е. Кайржанова С.К.

Тәрбиелеу - білім беру процесінің циклограммасы

«Мектепке дейінгі ұйым (балабақша\мектепке дейінгі шағын орталық): «Жалтыр негізгі мектебі» КММ-нің жанындағы
«Балбөбек» шағын орталығы

Топ: аралас топ

Балалардың жасы 2,3,4 жасқа дейінгі балалар

Жоспардың құрылу кезеңі 11-15 наурыз 2024 жыл

Апта күндері	Дүйсенбі	Сейсенбі	Сәрсенбі	Бейсенбі	Жұма
Балаларды қабылдау	Таңғы сүзгі: балалардың терісін, дене қызуын, сыртқы келбетін тексеру. Балаларды жақсы көңіл күймен қарсы алу және оларға қолайлы жағдай жасау. Баланың көңіл күйін, оның жеке пікірін, қызығушылығын анықтау. (сөйлеуді дамыту)				
Ата-аналармен әңгімелесу, кеңес беру	Психолог кеңесі: «Бала тілін дамыту».				
Балалардың дербес әрекеті (баяу қимылды ойындар, үстел үсті ойындары, бейнелеу әрекеті, кітаптар қарау және тағы басқа әрекеттер)	<p>"Кір сүлгілерді ауыстыру". Мақсат-міндеттер: еңбекке деген тұрақты қызығушылықты сақтау, тапсырманы мұқият орындауға ұмтылу. Сүлгіні жеке ұяшыққа іліп қоюды үйрету. (еңбек дағдылары)</p>	<p>"Жабық өсімдіктерді бүріккіш пистолеттен сумен бүрку". Мақсат-міндеттер: жаңа еңбек дағдыларын үйрету; жапырақтарға ылғалдың қажетігі туралы түсінігін бекіту; өсімдіктерге ұқыпты қарауды тәрбиелеу. Оларды суару қажеттілігін өз бетінше анықтауға үйрету (топырақтың түсі мен күйіне, өсімдіктің пайда болуына байланысты), суару техникасын еске түсіру. (еңбек дағдылары)</p>	<p>"Ойыншықтардағы тәртіп". Мақсат-міндеттер: жұмыс басталар алдында балаларға жұмыс алжапқышын киюді үйрету; ойыншықтарды тәртіпте ұстау: жуу, кептіру, сүрту және орнына қою. Еңбекқорлықты, тәртіпсіздікті көре білуді дамыту; сумен жұмыс кезінде ұқыптылықты дамыту. Өз еңбегі мен басқа адамдардың еңбегін құрметтеуге тәрбиелеу. (еңбек дағдылары)</p>	<p>"Бөлме өсімдіктерін суғару". Мақсат-міндеттер: балалардың өсімдіктердің жарық пен ылғалға деген қажеттіліктері туралы білімдерін кеңейту, ылғалды сүйетін және құрғақшылыққа төзімді, фотофильді, көлеңкеге төзімді өсімдіктерді жапырақтардан қалай тануға болатындығын үйрету. Су және өсімдіктермен жұмыс кезінде дәлдікті, өз іс-әрекеттеріне сенімділікті, еңбек дағдыларын дамыту. Қоршаған табиғатқа ұқыпты қарауды,</p>	<p>"Өз төсегімізді жинауды үйренеміз". Мақсат-міндеттер: балалардың өз төсегіне күтім жасау бойынша біліктері мен дағдыларын қалыптастыру; ұқыптылыққа, басқа біреуге көмектесуге ұмтылуға тәрбиелеу; еңбекке ұқыпты қарауға тәрбиелеу; өзіне-өзі қызмет көрсету бойынша дербестігі мен дағдыларын дамыту. (еңбек дағдылары)</p>

				оған қамқорлық жасауды тәрбиелеу. (еңбек дағдылары)	
	<p>«Салт-дәстүр» тақырыбында фото суреттер қарастыру. Суреттер бойынша әңгімелесу. (сөйлеуді дамыту мен көркем әдебиет)</p>	<p>Дидактикалық ойын "Сандықтағы қазына". Мақсат-міндеттер: кіші топ балалардың зейінін, ойлау қабілетін дамыту. Ойын шарты: сандықтағы тапсырмаларды орындау. (танымдық дағдылар)</p>	<p>"Асықты кімге, қай жаққа тастаймын?" дамытушылық ойыны. Мақсат-міндеттер: кіші топ балалардың бір-біріне мұқият болып, шеңберде асықпен ойнауға тәрбиелеу; кеңістіктегі бағыт-бағдарды ажырату дағдыларын жетілдіру. ортаңғы топ ұйымшылдыққа тәрбиелеу. Жабдығы: асық. Ойынды санамақ арқылы таңдалған, қолында асығы бар бала бастайды. Асық қолға түскеннен кейін, бала, көп ұзамай, шеберде отырған кез келген балаға қарай лақтырады. Асық лақтырылған кезде асық ұстаған бала: "Мен менің сол (оң) жағымда (немесе қарама-қарсы) отырған Дастанға (есімі</p>	<p>Ұлттық ойын. Бес тас Ересек топ «Бестас» - өте көне дәуірден келе жатқан, қазақ халқының ұлт ойындарының бірі. Ойынға керекті зат бес кішкентей домалақ тас немесе кейде бес асық пайдаланылады. Ойынға қатысатын адам санына шектеу қойылмайды. Кемінде екі адамнан басталады. Ойынға қатысушылар дөңгелене отырады. Ойнау үшін қолға епті, ұстауға ыңғайлы тастар таңдалып алынады. Ойыншы бес тасты еденге шашырата тастайды да, ішінен бір тасты таңдап алады. Алған тасын жоғары лақтырып жіберіп, жерден бір тасты іліп алып, лақтырған тасын қайта қағып үлгерді. Жерден алған тасын жанына қойып, сол тәсілмен, екінші,</p>	<p>"Өрнек құрастыр" дидактикалық ойыны. Мақсат-міндеттер: кіші топ эстетикалық талғамдарын, қағаз бетінде бағдарлауын дамыту. (жапсыру)</p>

			<p>белгілі балаға) лақтырамын. Асықты алатын бала, асықтың қандай қалыпта жатқанын да айтып, содан соң асықты кімге және қай жаққа лақтыратынын таңдайды. Ойын осы бағытта жалғасады. Ескерту: асықтың түсетін қалыптары - бүк, шік, омпы, сомпы, тәйке, алшы.</p> <p>(танымдық дағдылар, дене шынықтыру)</p>	<p>сонан соң үшінші, төртінші тастарды бір-бірлеп іліп алып отырады. Бұл ойынның бірнеше тәсілі бар.</p> <p>(математика негіздері)</p>	
Таңертеңгі жаттығу	<p>Жалпы дамыту жаттығулары (кішкентай доптармен)</p> <p>1. Бастапқы қалып: аяқ алшақ, дене тік, қолдағы доптар төменде</p> <p>1.1 - балалар доптарымен қолдарын жоғары көтеріп, оң жаққа бұрылады;</p> <p>1.2 - бастапқы қалыпқа келу.</p> <p>1.3 - балалар доптарымен сол жаққа бұрылады;</p> <p>1.2 - бастапқы қалыпқа келу (жаттығу 5 рет қайталанады).</p> <p>2. Бастапқы қалып: аяқ алшақ, дене тік, қол төменде</p> <p>2.1 - аяқтың ұшына тұрып, қолдарын жоғары көтеріп, доптарын сермейді;</p> <p>2.2 - бастапқы қалыпқа келу (жаттығу 5 рет қайталанады).</p> <p>3. Бастапқы қалып: аяқтары бірге, дене тік, доптар төменде</p> <p>3.1 - жерге жартылай отырып, қолдарын жоғары көтеріп, доптарын көрсетеді;</p> <p>3.2 - бастапқы қалыпқа келу (жаттығу 4 рет қайталанады).</p> <p>4. Бастапқы қалып: аяқ бірге, дене бос, қол төменде</p> <p>4.1 - доптарын көкірек тұсында ұстап, бір орында айналып секіру (оң және сол жаққа).</p> <p>4.2 - бастапқы қалыпқа келу (жаттығу 5 рет қайталанады).</p> <p>(дене шынықтыру)</p>				
Таңғы ас	<p>Гигиеналық дағдылар</p> <p>Мақсат-міндеттер. Мәдени-гигиеналық дағдыларды жетілдіру, тамақтану, жуыну кезінде қарапайым мінез-құлық дағдыларын қалыптастыру. Балаларды сыртқы келбетін бақылауға үйрету; сабынды дұрыс қолдануды,</p>				

	<p>қолды, бетті, құлақты тазалап жууды, жуынғаннан кейін құрғатып сүртуді, орамалды орнына ілуді, тарақты және қол орамалды пайдалануды үйрету.</p> <p>Үстел басында мәдениетті тамақтану дағдыларын қалыптастыру: ас қасық пен шәй қасықты, шанышқыны, майлықты дұрыс қолдану; нанды үгітпеу, тамақты ауызды жауып, шайнау, ауызды толтырып сөйлемеу.</p> <p><i>Көркем сөз</i> Микробтар қаскүнем, Көрмесем де білемін. Ішер кезде асты мен, Қолды жуып жүремін. <i>Салт-дәстүр. Наурыз көже</i> Ұлыстың ұлы күні әр үйде пісірілетін жеті дәмнентұратын қасиетті әрі дәстүрлі көже. Бұл көжеден барлық адам ауыз тиюге тиіс және оны әр үй дайындайды. (мәдени-гигиеналық дағдылар, көркем сөз)</p>				
<p>Ұйымдастырылған іс-әрекетке дайындық</p>	<p>Көктем мезгілінің ерекшеліктері жайлы әңгімелесу. (сөйлеуді дамыту және көркем әдебиет)</p>	<p>Шаттық шеңбері Мақсат-міндеттер. Балаларға эмоционалды жағымды көңіл-күй мен ұйымдастырылған іс-әрекетіне мотивациялық дайындықты қалыптастыру, балаларға бір-бірімен сәлемдесуге мүмкіндік беру, ұжымда достыққа тәрбиелеу. Наурыз тойын бастайық, Жақсы тілек айтайық. Дастархандар жайылсын, Қуанышты той болсын. (сөйлеуді дамыту және көркем әдебиет)</p>	<p>«Салт-дәстүрлер» тақырыбында иллюстрациялық суреттерді қарастыру. (сөйлеуді дамыту және көркем әдебиет)</p>	<p>Шаттық шеңбері Мақсат-міндеттер. Балаларға эмоционалды жағымды көңіл-күй мен ұйымдастырылған іс-әрекетіне мотивациялық дайындықты қалыптастыру, балаларға бір-бірімен сәлемдесуге мүмкіндік беру, ұжымда достыққа тәрбиелеу. Күнмен бірге тұрамыз, Құспен бірге ән саламыз Қайырлы таң! Ашық күн! Көңілді біз тұрамыз. Күлім қағып қолымды, 1,2,3 деп соғайын. (сөйлеуді дамыту)</p>	<p>Фольклор туралы әңгімелесу. (сөйлеуді дамыту және көркем әдебиет)</p>

<p>Мектепке дейінгі ұйым кестесі бойынша ұйымдастырылған іс-әрекет</p>	<p>Дене шынықтыру** "Футбол ойыны". Мақсат-міндеттер: балаларды доғаның астынан оң бүйірмен алға еңбектеп кіруге үйрету.</p>	<p>Музыка**** "Бесік жыры". Мақсат-міндеттер: кіші топ балалардың әнді тыңдай отырып, сипатын ажырата білу және айта білу қабілетін дамыту; ортаңғы топ дыбыс ұзақтығы туралы ұғымын қалыптастыру; музыка әуенімен бірге би ырғақтарын жасай білу дағдысына жаттықтыру.</p>	<p>Дене шынықтыру** "Аю сияқты алақан мен табанды тіреп еңбектеу". Мақсат-міндеттер: кіші топ балаларды бубеннің жиі дыбысына қысқа, кібірттік адымдарды жасауға және бубеннің сирек дыбысына кең адымдарды жасауға үйрету.</p>	<p>Қазақ тілі*** "Азық-түліктер. Наурыз көже дайындаймыз." Мақсат-міндеттер. Ортаңғы топ Балалардың ұғымындағы Наурыз мерекесі, оның маңыздылығы туралы түсініктерін дамыту; азық-түлік түрлері (сүт өнімдері, ет тағамдары, ұн тағамдары) туралы білімдері мен түсініктерін кеңейту; наурызкөженің құрамы, оған қасылатын жеті тағаммен таныстыру; қазақтың ұлттық тағамдары туралы түсініктерін нақтылау. Ересек топ Балаларға азық-түліктерді ортақ белгілері (сүт, ет, ұн) бойынша үш топқа жіктеу дағдыларын үйрету; құрдастарымен топта жұмыс істеу, өз орнын табу, сұрақтарға еркін жауап беру біліктіліктерін дамыту; логикалық ойлау, есту зейіні,</p>	<p>Дене шынықтыру** "Тауға шыққан альпинисттер". Мақсат-міндеттер: балаларды бытырап жүргізу; сапта бір-бірден түрлі бағытта жүгіру; гимнастикалық орындық арқылы еңбектеп өтуге үйрету.</p>
---	---	--	---	--	---

				қатынастық дағдыларын дамыту. Әдептілікке, ұйымшылдыққа, табандылыққа, дұрыс тамақтану дағдысына тәрбиелеу.	
Екінші таңғы ас	Балалардың беті-қолын жуып, екінші таңғы асқа отыруы. Ас ішу мәдениетімен таныстырып отыру. Қасық, шанышқыны дұрыс пайдалануды үйрету. Ас ішкенде сөйлемей. Астан соң беті-қолды жуу. Біз ақылды баламыз, Айтқан тілді аламыз. Тамақ ішер алдында Тып-тыныш боп отырамыз!				
Серуенге дайындық	Балаларды өз киімдерін тануға, атауға, өз шкафын таңбалауыш арқылы табуға үйрету.				
Серуен	Бірінші будақ бұлттарды бақылау. (қоршаған ортамен танысу, сөйлеуді дамыту, көркем әдебиет) Жұмбақ. Қанаты жоқ ұшады, Аяғы жоқ, жетеді, Ауызы жоқ ұлиды. (Жел) Бақылау. Балаларға бұлтты бақылауды үйрету: олардың өте әдемі, бірегей негізді, күмбез тәрізді аппақ көлемнен түрлі болатынын; таңертен пайда болып кешке жоқ болтынын ескеру. Өлі табиғат құбылыстарына қызығушылығын, байқағыштығын	Қарды, қар түсуін бақылау. (қоршаған ортамен танысу, сөйлеуді дамыту, көркем әдебиет) Жұмбақ. Қыста ғана болады, Ұстасаң қолың тоңады. (қар) Өлең. Көктем тартып күн нұрын, Жерден тартып жылылық. Әнін тыңдап бұлбұлдың, Қызғалдақтар тұр күліп. Бақылау. Қарды бақылауды жалғастыру, көктемгі қардың қасиеті туралы түсініктерін нақтылау. Қыста	Қар суын бақылау. (қоршаған ортамен танысу, сөйлеуді дамыту, көркем әдебиет) Жұмбақ. Жатты да жатты, Жылғаға жаратты. (Қардың еруі) Бақылау. Қар қалыңдығының өзгеруіне назар аудару. Күннің қыздыруымен қардың жұқа жері еріп, қар суына айналады. Қар суы күннің жарқырап тұрғанында және қыздырған жерінде пайда болады. Қар астынан пайда болған алғашқы көк шөпке назар аудару,	Көктемдегі құбылыстарды бақылау. (қоршаған ортамен танысу, сөйлеуді дамыту, көркем әдебиет) Жұмбақ. Жылт-жылт еткен. Жырадан өткен. (су) Бақылау. Көктемдегі құбылыстар туралы білімдерін қалыптастыру. Жылғалардың пайда болуына назар аудару: неліктен су бір жерде ғана ағады, ал бір жерде ақпайтынын түсіндіру. Жинақталған тәжірибе арқылы табиғат	Күннің шұғыласын бақылау. (қоршаған ортамен танысу, сөйлеуді дамыту) Жұмбақ. Ақ сандығым ашылды, Ішінен дүрлер шашылды (Күннің көзі) Бақылау. Күннің шұғыласын бақылау, балалардың ойнауына қандай әсер беретінін түсіндіру. Кішкентай айнамен «сәулелі қоян» деген ойынды ойнату. Қимылды ойын. «Ақсақ түлкі» (татар халық ойыны). (дене шынықтыру)

	<p>дамыту.</p> <p>Қимылды ойын: «Түзу шеңбермен». (дене шынықтыру)</p> <p>Балаларға жаттығуларды шеңбер бойынша бірге орындауға үйрету. Қозғалыс келісімділігін жетілдіру.</p> <p>Еңбек. Өсімдіктердің топырағын қопсыту. (еңбек дағдылары)</p> <p>Аулада еңбекпен айналысу. Балаларды өсімдіктерді күтуге үйрету.</p> <p>Өз бетімен ойындар. (дене шынықтыру)</p> <p>Әткеншек тебу.</p> <p>Балалар арасында жақсы қарым-қатынасты қалыптастыру: достық қатынас, өзара көмек.</p>	<p>болған қармен көктемдегі қардың түстерін салыстыру (сұр, боз, лас).</p> <p>Балалардың назарын үстінде мұз қабаты пайда болып, оның астында боз қар болатынына; қар бірінен соң бірі еріп, суға айналады, сондықтан қардың шөгуіне назар аудару.</p> <p>Қимылды ойын: «Таспаны ұстап ал». (дене шынықтыру)</p> <p>Балаларды (белбеуге артынан байланған) таспаны сақтай отырып жүргізушіден қашуға үйрету.</p> <p>Еңбек. Аулада өз беттерімен міндеттерін орындауға үйрету (ыдысына жем шашу). Табиғат мекендеушілеріне деген сүйіспеншілігін арттыру. (еңбек дағдылары)</p> <p>Өз бетімен ойындар. Спорт алаңындағы ойындар. (дене шынықтыру)</p> <p>Қозғалыс белсенділігін,</p>	<p>көктемнің сұлулығына қызығушылығын арттыру.</p> <p>Қимылды ойын. "Горелки" (орыс халқының ойыны). (дене шынықтыру)</p> <p>Жолдастарымен келісіп алаңда жүгіруге (және орындарына тұруды) үйрету. Қимыл түрлерін өзгертіп отыратын ойындарға қызықтыру.</p> <p>Өз бетімен ойындар. Қар бетіне сурет салу. (сурет салу)</p> <p>Балаларды жерге қардың бетіне сурет салуға тарту, қызығушылықтарын артыру. Өзіндік талабын мадақтау.</p>	<p>құбылысының байланысын анықтау.</p> <p>Қимылды ойын: «Қармақ». (дене шынықтыру)</p> <p>Балалар шеңбер бойымен тұрады. Ортада тәрбиеші. Оның қолында «қармақ» (скакалка) қармақты төменнен айналдырады, ал балалар «қармаққа» түсіп қалмау үшін орында тұрып жоғары секіреді. Кімге қармақ тиіп кетсе, сол ойыннан шығады.</p> <p>Еңбек. Аула маңын қоқыстан тазарту. (еңбек дағдылары)</p> <p>Ұжымда еңбектене білуді қалыптастыру, жұмысты жоспарлау, бақылауды іске асыру. Ұқыптылық пен белсенділікке тәрбиелеу.</p> <p>Өз бетімен ойындар: «Қайық станциясы». (дене шынықтыру)</p> <p>Қайықшалар жіберуге ұсыныс жасау. Өз еріктерімен пайда болған ойын тобын мадақтау.</p>	<p>Санамақ арқылы жүргізуші тандап алу. Ойын барысында бір-біріне соқтықпай, кедергі келтірмей жүгіруге үйрету.</p> <p>Еңбек. Жолдарды қардан тазарту. (еңбек дағдылары)</p> <p>Берілген тапсырманы жауаптылықпен орындау. Өз еңбегінің нәтижесін көруге, бағалауға үйрету.</p> <p>Өз бетімен ойындар. Өз бетімен атрибуттар мен көмекші заттарды тандай білуін, ойын шартын орындауға талаптандыру, мадақтау. (дене шынықтыру)</p>
--	--	--	--	--	---

		шапшандығын дамыту. Аланда өз бетімен ойынды таңдауға үйрету.			
Серуеннен оралу	Өзіне-өзі қызмет көрсету дағдыларын: өз бетінше киіну мен шешінуді, тісін тазалауды жетілдіру. Киімдерді жинау, ілу, ересектің көмегімен оларды тазалау, құрғату. Бейнелеу әрекетінен соң құтыларды, қылқаламдарды жуу, үстелді сүрту.				
Түскі ас	<p>Гигиеналық дағдылар Мақсат-міндеттер. Мәдени-гигиеналық дағдыларды жетілдіру, тамақтану, жуыну кезінде қарапайым мінез-құлық дағдыларын қалыптастыру. Балаларды сыртқы келбетін бақылауға үйрету; сабынды дұрыс қолдануды, қолды, бетті, құлақты тазалап жууды, жуынғаннан кейін құрғатып сүртуді, орамалды орнына ілуді, тарақты және қол орамалды пайдалануды үйрету.</p> <p>Үстел басында мәдениетті тамақтану дағдыларын қалыптастыру: ас қасық пен шәй қасықты, шанышқыны, майлықты дұрыс қолдану; нанды үгітпеу, тамақты ауызды жауып, шайнау, ауызды толтырып сөйлемей.</p> <p><i>Көркем сөз</i> Микробтар қаскүнем, Көрмесем де білемін. Ішер кезде асты мен, Қолды жуып жүремін.</p> <p><i>Салт-дәстүр. Наурыз көже</i> Ұлыстың ұлы күні әр үйде пісірілетін жеті дәмнентұратын қасиетті әрі дәстүрлі көже. Бұл көжеден барлық адам ауыз тиюге тиіс және оны әр үй дайындайды.</p> <p>(мәдени-гигиеналық дағдылар, көркем сөз)</p>				
Күндізгі ұйқы	«Ай мен Күн» ертегіін оқып беріп, балаларды ұйықтату. (көркем әдебиет)				
Бірте-бірте тұрғызу, сауықтыру шаралары	Жалпақтабандықтың алдын алу мақсатында денсаулық жолдарымен жүру. Алған білімдерін бекітіп, мәдени-гигиеналық дағдыларын орындау. «Пойыз» ойын жаттығулары. (дене шынықтыру)				
Бесін ас	Таза және ұқыпты тамақтану. Тамақтану мәдениетін қалыптастыру. Асты тауысып жеуге үйрету. (мәдени-гигиеналық дағдылар)				
Балалардың дербес әрекеті (баяу қимылды ойындар, үстел үсті ойындары, бейнелеу әрекеті, кітаптар қарау және тағы басқа әрекеттер)	Сурет салудан ойын-жаттығу "Тұмарша". Мақсат-міндеттер: кіші топ балаларды қағаздың бетіне тұмарша үшбұрышын салып,	Құрастырудан ойын-жаттығу "Үй жиһаздары". Мақсат-міндеттер: ортаңғы топ балаларды құрамында: тақтайша, білеу,	Сөйлеуді дамытудан ойын-жаттығу "Жеті ата тақпағын мәнерлеп оқу". Мақсат-міндеттер: ортаңғы топ балаларды халықтың	Математика негіздерінен ойын-жаттығу "Алдар Көсенің мерекелік сыйлары". Мақсат-міндеттер: ортаңғы топ балалардың сілтеуіш	Көркем әдебиеттен ойын-жаттығу "Баланы қырқынан шығару". Мақсат-міндеттер: кіші топ балаларды "Баланы қырқынан шығару"

	<p>сұлбасы іші мен сыртын қазақтың белгілі ою элементтерімен безендіру тәртібіне үйрету; "ирек", "мүйіз" ою элементтерінің салу техникасын ұштау; тұмаршаны қосымша бөлшектер, шашақтармен толықтыруға бейімдеу.</p> <p>"Орамал" қимыл-қозғалыс ойыны. Мақсат-міндеттер: балаларды шапшаңдыққа баулу, ойынға деген қызығушылықтарын арттыру. Балалар шеңбер құрып отырады, ал шеңбер бойымен бір бала жүгіреді, қолында орамалы болуы тиіс. Шеңбер бойынша отырған баланың біріне орамалды артына тастап кетуге тиісті. Бала артына бұрылып қарап, орамалды алып, орамал тастаған баланы қуып жетіп орамалды лақтырып тигізуі керек. Егер</p>	<p>текше бар құрылыс материалдар жинағынан үй жиһаздарын құрастыруға үйрету.</p> <p>«Арқан тартыс» дидактикалық ойыны. Ересек топ «Арқан тартыс» ойынының негізгі шарты 2 топтың сынасуы болса, қазақ тілі сабағында 2 топ білім сынасады. Мұны былай жасадым: жуандығы 2 елідей ұзын жіпті тақтаның жоғарғы жағына 2 шегеге іліп, ұштарын теңестіріп қоямын. 2 топтан бір оқушыдан шығып, бір мезгілде мақал-мәтелдерді тоқтамай айтып шығады. Қай топтың оқушысы бұрын шығарса, жіптің ұшын өзіне қарай тартады. Нәтижесінде арқан қай топқа қарай көп жылжыса сол жеңеді деп есептеледі. Бұл ойынды барлық пәндерге қолдануға болады. (дене шынықтыру)</p>	<p>дәстүрі, жеті ата туралы тақпақпен таныстыру, "жеті ата шежіресі" ұғымын түсіндіру; туыстық жөнінде түсініктер аясын кеңейту; сөйлеудің монолог және диалог мысалыдарын көрсету.</p> <p>Қоршаған ортамен танысудан ойын-жаттығу "Бәйшешек". Мақсат-міндеттер: балалардың бәйшешек туралы түсініктерін кеңейту; көктемде пайда болатын бәйшешектің ерекшеліктерімен таныстыру; наурыз айындағы көктемгі табиғаттың белгілерін ажыратып, атай білуге үйрету.</p>	<p>арқылы қатарда орналасқан геометриялық пішіндерді санап, жиынын асық эквивалентімен және санмен сәйкестеу туралы ұғымдарын жетілдіру.</p> <p>Мүсіндеуден ойын-жаттығу "Ұлттық әшекейлер". Мақсат-міндеттер: кіші топ қазақтың ұлттық әшекей бұйымдарымен таныстыру; тұзды қамырдан мүсіндеуге және бұйымдарды қосымша бөлшектермен безендіруге, өрнекті қырнауыштың көмегімен бедерлер түсіру арқылы толықтыруға үйрету.</p>	<p>рәсімімен таныстыра отырып, бар ықыластарымен түсініп, тыңдауға үйрету.</p> <p>Ұлттық ойыны. Сиқырлы таяқ</p> <p>Ересек топ Ойнаушылар қол ұстасып, дөңгелене шеңбер жасап тұрады. Қолында таяғы бар ойын жүргізуші шеңбердің ортасына келеді де, ойынның тәртібін түсіндіреді. Ойнаушыларды бірден бастап түгел нөмірлеп шығады. Ойынның шарты бойынша ойын жүргізуші қолындағы таяғын шеңбердің ортасында тік ұстап тұрады да, бір нөмірді атап, таяқты қоя береді. Аталған нөмір таяқты жерге құлатпай ұстап қалуы керек, ал таяқты ұстай алмай құлатып алса, онда айып тартады, яғни көптің ұйғаруымен ортаға шығып, өнер көрсетеді. Ойынға қатысушылардың</p>
--	--	--	--	---	---

	<p>тигізе алмаса, ойынды өзі жалғастырады. Орамал тастаған ойыншы қуып келе жатқан баланың орынына отыруы керек. Қуушы бала, орамал тастаушыға орамалды тигізсе, онда ойынды орамал тастаушы бала өзі жалғастырады. (дене шынықтыру)</p>				<p>бәрі бір-бір реттен міндетті түрде ойнап шығулары керек. Ал одан әрі ойынды жалғастыру-жалғастырмау ойнаушылардың өз еркінде. Ойнаушылардыңсан ы көп болса, ойын қызықты өтеді. (дене шынықтыру)</p>
<p>Балалармен жеке жұмыс</p>	<p>"Моншақтарды жинаймыз" дидактикалық ойыны. Мақсат-міндеттер: геометриялық пішіндерді екі қасиеті бойынша (түсі мен пішіні, көлемі мен пішіні) топтастыру біліктіліктерін қалыптастыру, пішіндердің кезектесуіндегі қарапайым заңдылықтарды көру. (математика негіздері)</p>	<p>Саусақ жаттығуы. Дөңгеленіп тұрайық, (шеңбер құрайды) Керегені құрайық. (қолдарын жандарына созып бір-бірінің арқаларына қояды) Уықтар боп иіліп, (қолдарын жоғары созып, сәл иіледі) Киіз үйді құрайық (қолдарына жанына созып, шеңбер бойымен айналады) (сөйлеуді дамыту)</p>	<p>Жаңылтпаштар жаттау. Арқада алты арқар бар, Қырқада қырық арқар бар. Қырық арқарда ақ арқар бар. Алты арқарда марқа арқар бар. (сөйлеуді дамыту және көркем әдебиет)</p>	<p>"Наурыз" өлеңі жаттау. Қарды ерітіп жылғасы, Наурыз келді – жыл басы. Шуақ төкті жарық күн, Мейрамында халықтың. Бата беріп атамыз, Бата беріп апамыз, Тәтті болып жасалған, Наурыз дәмін татамыз. Б.Жақып (сөйлеуді дамыту және көркем әдебиет)</p>	<p>Артикуляциялық жаттығу "Дәмді тосап". Мақсат-міндеттер: тілдің жалпақ ұшын жоғары көтеріп, тілді кесе (ожау) тәрізді қалыпта ұстауын үйрету. Қысқаша сипаттамасы. Жалпақ тілмен жоғарғы ерінді жалап, ауыз қуысына кіргізу. Әдістемелік нұсқау. 1. Жаттығуды орындаған кезде тек тіл жұмыс істеуін, иектің қимылдамауын қадағалау керек. 2. Тіл жалпақ болып бүйірлері ауыз бұрыштарына тиіп тұруы керек.</p>

					<p>3. Тіл оңға және солға емес, тек төмен және жоғары қозғалу керек.</p> <p>4. Егер бала жаттығуды жасай алмай жатса, «пя-пя-пя» жаттығуына оралу қажет. Бала тілін жалпақ қалпына келтірген соң шпательмен тілді жоғары еріннің үстіне қайыру керек. (сөйлеуді дамыту және көркем әдебиет)</p>
Серуенге дайындық	<p>Мақсат-міндеттері:</p> <ul style="list-style-type: none"> - киімді дұрыс бүктеп салуға, ілуге, аяқ-киімді түзу қоюға машықтандыру; - өз бетінше жылдам және дұрыс ретпен киіне (шешіне) білуді дағдыландыру; - шкафқа ілінген, қойылған бас киім, киім, аяқ-қиім сияқты заттарды өз орындарын біліп, тәртіпті сақтауды ұстануға тәрбиелеу; - ауа райына сай киінгенін қадағалай білуге, киімді, аяқ-киімді таза ұстауға баулу; - көмек көрсете білуге, алғыс айтуға тәрбиелеу. <p>(дербес әрекет)</p>				
Серуен	Түскі серуендегі бақылауды жалғастыру. (қоршаған ортамен танысу, сөйлеуді дамыту, көркем әдебиет)				
Балалардың үйге қайтуы (ата-аналарға кеңес)	Психолог кеңесі: «Бала тілін дамыту».	Әрбір баланың тәрбиесі жайында сөйлесу.	Мектепке дейінгі баланың жан-жақты дамуындағы театрлық іс-әрекет.	«Әкем, анам және мен – біз тату отбасымыз» жоба.	Ата-аналар үшін ашық есік күнін ұйымдастыру.

Тексерілді әдіскер: Капизова Л.Қ.

Тәрбиешілер: Муканова С.Е. Кайржанова С.К.

Тәрбиелеу - білім беру процесінің циклограммасы

«Мектепке дейінгі ұйым (балабақша\мектепке дейінгі шағын орталық): «Жалтыр негізгі мектебі» КММ-нің жанындағы
«Балбөбек» шағын орталығы

Топ: аралас топ

Балалардың жасы 2,3,4 жасқа дейінгі балалар

Жоспардың құрылу кезеңі 18-22 наурыз 2024 жыл

Апта күндері	Дүйсенбі	Сейсенбі	Сәрсенбі	Бейсенбі	Жұма
Балаларды қабылдау	Таңғы сүзгі: балалардың терісін, дене қызуын, сыртқы келбетін тексеру. Балаларды жақсы көңіл күймен қарсы алу және оларға қолайлы жағдай жасау. Баланың көңіл күйін, оның жеке пікірін, қызығушылығын анықтау. (сөйлеуді дамыту)				
Ата-аналармен әңгімелесу, кеңес беру	Кеңес. "Саусақ жаттығулары". Қолдың ұсақ моторикасын дамытудың маңыздылығын түсіндіру.				
Балалардың дербес әрекеті (баяу қимылды ойындар, үстел үсті ойындары, бейнелеу әрекеті, кітаптар қарау және тағы басқа әрекеттер)	<p>"Ойыншықтардағы тәртіп". Мақсат-міндеттер: жұмыс басталар алдында балаларға жұмыс алжапқышын киюді үйрету; ойыншықтарды тәртіпте ұстау: жуу, кептіру, сүрту және орнына қою. Еңбекқорлықты, тәртіпсіздікті көре білуді дамыту; сумен жұмыс кезінде ұқыптылықты дамыту. Өз еңбегі мен басқа адамдардың еңбегін құрметтеуге тәрбиелеу. (еңбек дағдылары)</p>	<p>"Кір сүлгілерді ауыстыру". Мақсат-міндеттер: еңбекке деген тұрақты қызығушылықты сақтау, тапсырманы мұқият орындауға ұмтылу. Сүлгіні жеке ұяшыққа іліп қоюды үйрету. (еңбек дағдылары)</p>	<p>"Кір сүлгілерді ауыстыру". Мақсат-міндеттер: еңбекке деген тұрақты қызығушылықты сақтау, тапсырманы мұқият орындауға ұмтылу. Сүлгіні жеке ұяшыққа іліп қоюды үйрету. (еңбек дағдылары)</p>		
	«Менің көңіл-	"Киіз басу" рөлдік	"Киіз басу" рөлдік		

	<p>күйім» Ойынның мақсаты:</p> <p>кіші топ мейрімділікке, жақын адамның көңіл-күйін көре білуге тәрбиелеу .</p> <p>ортаңғы топ Балалар кезек-кезек жылдың қай мезгілі, табиғат құбылысы, ауа-райы олардың бүгінгі көңіл-күйіне ұқсас екенін айтады.</p> <p>Ересек топ Салыстыруды тәрбиеші бастауы тиіс: «Менің көңіл- күйім көгілдір аспандағы ақ ұлпа бұлттарға ұқсайды, сенің көңіл-күйің қандай?» деп, балаларды ойынға тартады. Ойынның соңында тәрбиеші қорытындылайды – бүгін топтың көңіл- күйі қандай: көңілсіз, көңілді, күлкілі, ызалы екенін айтады. Қолайсыз ауа-райы, суық, жаңбыр, түнерген аспан сияқты агрессивті элементтер эмоционалды күйзелісті</p>	<p>ойыны. Мақсат-міндеттер:</p> <p>ортаңғы топ балаларға киізді басу әрекеттеріне машықтандыру; ересектердің еңбегіне деген қызығушылықты арттыру; ептілікке, шыдамдылыққа тәрбиелеу. Құралдары: киізге ұқсас көрпелер, таяқтар, жіптер. Киіз басып аяқпен, Дөңгелентіп аламыз. Сабалаймыз таяқпен, Білектейміз, жаямыз. Г. Кужагулова. (сөйлеуді дамыту, дене шынықтыру)</p>	<p>ойыны. Мақсат-міндеттер:</p> <p>Ересек топ балаларға киізді басу әрекеттеріне машықтандыру; ересектердің еңбегіне деген қызығушылықты арттыру; ептілікке, шыдамдылыққа тәрбиелеу. Құралдары: киізге ұқсас көрпелер, таяқтар, жіптер. Киіз басып аяқпен, Дөңгелентіп аламыз. Сабалаймыз таяқпен, Білектейміз, жаямыз. Г. Кужагулова. (сөйлеуді дамыту, дене шынықтыру)</p>		
--	--	--	---	--	--

	көрсететінін түсіндіру керек.				
Таңертеңгі жаттығу	<p>Жалпы дамыту жаттығулары (кішкентай доптармен)</p> <p>1. Бастапқы қалып: аяқ алшақ, дене тік, қолдағы доптар төменде</p> <p>1.1 - балалар доптарымен қолдарын жоғары көтеріп, оң жаққа бұрылады;</p> <p>1.2 - бастапқы қалыпқа келу.</p> <p>1.3 - балалар доптарымен сол жаққа бұрылады;</p> <p>1.2 - бастапқы қалыпқа келу (жаттығу 5 рет қайталанады).</p> <p>2. Бастапқы қалып: аяқ алшақ, дене тік, қол төменде</p> <p>2.1 - аяқтың ұшына тұрып, қолдарын жоғары көтеріп, доптарын сермейді;</p> <p>2.2 - бастапқы қалыпқа келу (жаттығу 5 рет қайталанады).</p> <p>3. Бастапқы қалып: аяқтары бірге, дене тік, доптар төменде</p> <p>3.1 - жерге жартылай отырып, қолдарын жоғары көтеріп, доптарын көрсетеді;</p> <p>3.2 - бастапқы қалыпқа келу (жаттығу 4 рет қайталанады).</p> <p>4. Бастапқы қалып: аяқ бірге, дене бос, қол төменде</p> <p>4.1 - доптарын көкірек тұсында ұстап, бір орында айналып секіру (оң және сол жаққа).</p> <p>4.2 - бастапқы қалыпқа келу (жаттығу 5 рет қайталанады).</p> <p>(дене шынықтыру)</p>				
Таңғы ас	<p>Гигиеналық дағдылар</p> <p>Мақсат-міндеттер. Мәдени-гигиеналық дағдыларды жетілдіру, тамақтану, жуыну кезінде қарапайым мінез-құлық дағдыларын қалыптастыру. Балаларды сыртқы келбетін бақылауға үйрету; сабынды дұрыс қолдануды, қолды, бетті, құлақты тазалап жууды, жуынғаннан кейін құрғатып сүртуді, орамалды орнына ілуді, тарақты және қол орамалды пайдалануды үйрету.</p> <p>Үстел басында мәдениетті тамақтану дағдыларын қалыптастыру: ас қасық пен шәй қасықты, шанышқыны, майлықты дұрыс қолдану; нанды үгітпеу, тамақты ауызды жауып, шайнау, ауызды толтырып сөйлемей.</p> <p><i>Көркем сөз</i></p> <p>Ас ішудің мәдениетін Сен есіңнен шығарма. Арқанды түзу ұста, Жан-жағына қарама. Асыңды ішіп, болған соң, "Рақмет" айт аспазға.</p> <p>(мәдени-гигиеналық дағдылар)</p>				
Ұйымдастырылған іс-әрекетке дайындық	<p>Шаттық шеңбер</p> <p>Балаларға жағымды эмоциялық ахуалды ұйымдастыру үшін бәсеңдеу дыбыста салмақты</p>	<p>Шаттық шеңбері</p> <p>Мақсат-міндеттер. Балаларға эмоционалды жағымды көңіл-күй мен</p>	<p>Шаттық шеңбері</p> <p>Мақсат-міндеттер. Балаларға эмоционалды жағымды көңіл-күй мен</p>		

	<p>әуенжазбасын қосуға болады. Неткен сұлу көктем шак! Көгалда өскен бақбақ. Сары түс мұнда көп екен, Күннің көзі – нұр көктем. (сөйлеуді дамыту)</p>	<p>ұйымдастырылған іс-әрекетіне мотивациялық дайындықты қалыптастыру, балаларға бір-бірімен сәлемдесуге мүмкіндік беру, ұжымда достыққа тәрбиелеу. Дала гүлге оранады, Түрлі түске боянады, Нұрлы көктем келген кезде Табиғат та оянады. (сөйлеуді дамыту)</p>	<p>ұйымдастырылған іс-әрекетіне мотивациялық дайындықты қалыптастыру, балаларға бір-бірімен сәлемдесуге мүмкіндік беру, ұжымда достыққа тәрбиелеу. Дала гүлге оранады, Түрлі түске боянады, Нұрлы көктем келген кезде Табиғат та оянады. (сөйлеуді дамыту)</p>		
<p>Мектепке дейінгі ұйым кестесі бойынша ұйымдастырылған іс-әрекет</p>	<p>Дене шынықтыру** "Арқан тарту". Мақсат-міндеттер. Кіші топ Балаларды еденге қойылған арқан бойымен түзу жүруге үйрету; Ортаңғы топ арқан бойымен жүру кезінде бірінің артынан бірін жүруге және арқаннан шықпай жүруге дағдыландыру; ересек топ түзу жүру кезінде аяқты кезекпен бірінің артынан бірін қойып жүрудің тәсілдерін меңгерту.</p>	<p>Музыка**** "Наурыз – жыл басы". Мақсат-міндеттер. Кіші топ Балаларды музыканың ырғағын ажырата білу қабілеттеріне үйрету; таныс аспаптар дыбыстарын ажырата білу қабілеттерін қалыптастыру; ортаңғы топ ырғақты қимылдарды есте сақтай отырып,әуенмен орындай білуге үйрету; хорда өлең айта білуге үйрету; ойындарды ережесін сақтап ойнауға үйрету; ересек топ</p>	<p>Дене шынықтыру** "Қазақтың ұлттық ойыны". Мақсат-міндеттер. Кіші топ Балаларды еденге қойылған арқан бойымен түзу жүру, арқан бойымен жүру кезінде бірінің артынан бірін жүруге және арқаннан шықпай жүру іскерліктерін дамыту; ортаңғы топ түзу жүру кезінде аяқты кезекпен бірінің артынан бірін қойып жүру тәсілдерін жетілдіру; жіңішке арқанның бойымен аяқты қайшылап жүру іскерліктерін дамыту;</p>		

		қол, саусақ қимылдарын педагогтың көрсетуі бойынша қайталауға үйрету; тыныс алу жаттығуларын дұрыс орындай білуге үйрету; оркестрлық ұжымға деген қызығушылығын тудыру; Наурыз мерекесі туралы түсінік беру.	"ересек топ Наурыз" мерекесі жайлы білімдерін толықтыру.		
Екінші таңғы ас	Балалардың беті-қолын жуып, екінші таңғы асқа отыруы. Ас ішу мәдениетімен таныстырып отыру. Қасық, шанышқыны дұрыс пайдалануды үйрету. Ас ішкенде сөйлемей. Астан соң беті-қолды жуу. Біз ақылды баламыз, Айтқан тілді аламыз. Тамақ ішер алдында Тып-тыныш боп отырамыз!				
Серуенге дайындық	Балаларды өз киімдерін тануға, атауға, өз шкафын таңбалауыш арқылы табуға үйрету.				
Серуен	Көктемде қайың ағаштарын бақылау. (қоршаған ортамен танысу, сөйлеуді дамыту) Мақсат-міндеттер: ағаштардың көктемде тіршілік ету ерекшеліктері туралы білімдерін қалыптастыру; өсімдіктерге деген құрмет сезімін тәрбиелеу. Ересек адамдармен орындалатын қарапайым еңбек тапсырмалары: "Табиғаттың жас	Қоғамдық өмір құбылыстарын бақылау: "Жүретін бөлік". (қоршаған ортамен танысу, сөйлеуді дамыту) Мақсат-міндеттер: балалардың байқағыштығын, ойлау қабілеттерін дамыту. Шығармашылық тапсырмалар: "Кел, ойнайық, балақай!" Мақсат-міндеттер: пантомимикалық дағдыларды дамыту, эмоционалды көңіл-күйлерін көтеруге	Қоғамдық өмір құбылыстарын бақылау: "Жүретін бөлік". (қоршаған ортамен танысу, сөйлеуді дамыту) Мақсат-міндеттер: балалардың байқағыштығын, ойлау қабілеттерін дамыту. Шығармашылық тапсырмалар: "Кел, ойнайық, балақай!" Мақсат-міндеттер: пантомимикалық дағдыларды дамыту, эмоционалды көңіл-күйлерін көтеруге		


	<p>көмекшілері" операциясы. (еңбек дағдылары) Мақсат-міндеттер: байқау қабілетін дамыту, тіршілік иелеріне қолайлы жағдай жасауға ұмтылу, табиғаттағы мінез-құлық ережелерін сақтау. Қимыл-қозғалыс ойындары: "Айна", "Күн мен түн". (дене шынықтыру) Мақсат-міндеттер: қимылдардың көркемдігі мен мәнерлілігін дамыту. Өзіндік еркін ойын әрекеттері, қозғалыстарды дамыту: "Дорба". (дене шынықтыру) Мақсат-міндеттер: екі аяқпен секіру іскерліктерін жетілдіру.</p>	<p>ықпал ету. Қимыл-қозғалыс ойындары: "Жоғары". (дене шынықтыру) Мақсат-міндеттер: физикалық қасиеттерін, ептілігін, бұлшық ет, тыныс алу қимылдарын дамыту. Өзіндік еркін ойын әрекеттері, қозғалыстарды дамыту: "Қуып жет". (дене шынықтыру) Мақсат-міндеттер: жүгіру жылдамдығын, төзімділікті дамыту.</p>	<p>ықпал ету. Қимыл-қозғалыс ойындары: "Жоғары". (дене шынықтыру) Мақсат-міндеттер: физикалық қасиеттерін, ептілігін, бұлшық ет, тыныс алу қимылдарын дамыту. Өзіндік еркін ойын әрекеттері, қозғалыстарды дамыту: "Қуып жет". (дене шынықтыру) Мақсат-міндеттер: жүгіру жылдамдығын, төзімділікті дамыту.</p>		
<p>Серуеннен оралу</p>	<p>Өзіне-өзі қызмет көрсету дағдыларын: өз бетінше киіну мен шешінуді, тісін тазалауды жетілдіру. Киімдерді жинау, ілу, ересектің көмегімен оларды тазалау, құрғату. Бейнелеу әрекетінен соң құтыларды, қылқаламдарды жуу, үстелді сүрту.</p>				
<p>Түскі ас</p>	<p>Гигиеналық дағдылар Мақсат-міндеттер. Мәдени-гигиеналық дағдыларды жетілдіру, тамақтану, жуыну кезінде қарапайым мінез-құлық дағдыларын қалыптастыру. Балаларды сыртқы келбетін бақылауға үйрету; сабынды дұрыс қолдануды, қолды, бетті, құлақты тазалап жууды, жуынғаннан кейін құрғатып сүртуді, орамалды орнына ілуді, тарақты және қол орамалды пайдалануды үйрету. Үстел басында мәдениетті тамақтану дағдыларын қалыптастыру: ас қасық пен шәй қасықты, шанышқыны, майлықты дұрыс қолдану; нанды үгітпеу, тамақты ауызды жауып, шайнау, ауызды толтырып сөйлемей. <i>Көркем сөз</i> Ас ішудің мәдениетін</p>				

	<p>Сен есіңнен шығарма. Арқанды түзу ұста, Жан-жағына қарама. Асыңды ішіп, болған соң, "Рақмет" айт аспазға. (мәдени-гигиеналық дағдылар)</p>				
Күндізгі ұйқы	«Оқтауы бар түлкі» ертегісін оқып беріп, балаларды ұйықтату. (көркем әдебиет)				
Бірте-бірте тұрғызу, сауықтыру шаралары	<p>"Ұйқыдан тұрғаннан кейін, төсекте жатып бірден жаттығу жасау; төсектерінен тұрып, көрпелерін кері лақтырмай жатып жатқан күйінде балалар жалпы дамыту жаттығуларының аз мөлшерін орындайды; 2-3 минут төсекте жатқан гимнастика балалардың ұйқыдан ояну күйіне біртіндеп ауысуына бағытталған. Оянған балалармен өткізген дұрыс, қалғандары оянған кезде қосылады. Жалпақтабандықтың алдын алу мақсатында денсаулық жолдарымен жүру." (дене шынықтыру)</p>				
Бесін ас	Таза және ұқыпты тамақтану. Тамақтану мәдениетін қалыптастыру. Асты тауысып жеуге үйрету. (мәдени-гигиеналық дағдылар)				
Балалардың дербес әрекеті (баяу қимылды ойындар, үстел үсті ойындары, бейнелеу әрекеті, кітаптар қарау және тағы басқа әрекеттер)	<p>"Көркем әдебиет шығармаларын оқу. Мақсат-міндеттер: кіші топ балаларда мәтіннің сөздері мен дыбыстық тіркестерін қайталауға деген ұмтылыстарын қалыптастыру. Ортаңғы топ Балаларда көркем әдебиетке қызығушылықтарын ояту. (көркем әдебиет)</p>	<p>"Аңшылар мен қояндар" қимыл-қозғалыс ойыны. Мақсат-міндеттер: кіші топ балаларды ойын шартын бұзбай ойнауға дағдыландыру; мергендікке, дәлдікке, шапшаңдыққа, жылдамдыққа, қимылдардың үйлестіре білуге бейімдеу; ұйымшылдыққа тәрбиелеу. Ересек топ Балалар тобынан арасынан бір-екі бала "аңшы" болып (өз қалауларымен немесе санамақ арқылы)</p>	<p>"Аңшылар мен қояндар" қимыл-қозғалыс ойыны. Мақсат-міндеттер: кіші топ балаларды ойын шартын бұзбай ойнауға дағдыландыру; мергендікке, дәлдікке, шапшаңдыққа, жылдамдыққа, қимылдардың үйлестіре білуге бейімдеу; ересек топ ұйымшылдыққа тәрбиелеу. Балалар тобынан арасынан бір-екі бала "аңшы" болып (өз қалауларымен немесе санамақ арқылы)</p>		

		<p>тағайындалады. Қалған балалар - "қояндарды" сомдайды. Педагог ойынды бастайды: "Аңшылар жүр орманда, "Не бар?" - деп шалғында. "Аңшылар", қолдарына бір доптан алып, алаңды аралап, "қояндарды" іздеген сияқты болып жүреді, содан соң жасырын жерлерге барып тұрады да алаңды бақылайды. "Қояндар" өз "іздерінен" шығып, алаңда ойнап, секіріп, жүгіріп жүреді. Педагог: "Қояндар шықты шалғынға, Секіреді қуана. Бір-біріне сәлем береді, Тәтті шөппен қоректенеді. "Қояндар, қашыңдар!" - деген сөздерден кейін "аңшылар" жасырыннан ытқып шығып, "қояндарды" көздеп, допты аяқтарына тигізуге тырысады. "Қояндар" бір-біріне соғылмай,</p>	<p>тағайындалады. Қалған балалар - "қояндарды" сомдайды. Педагог ойынды бастайды: "Аңшылар жүр орманда, "Не бар?" - деп шалғында. "Аңшылар", қолдарына бір доптан алып, алаңды аралап, "қояндарды" іздеген сияқты болып жүреді, содан соң жасырын жерлерге барып тұрады да алаңды бақылайды. "Қояндар" өз "іздерінен" шығып, алаңда ойнап, секіріп, жүгіріп жүреді. Педагог: "Қояндар шықты шалғынға, Секіреді қуана. Бір-біріне сәлем береді, Тәтті шөппен қоректенеді. "Қояндар, қашыңдар!" - деген сөздерден кейін "аңшылар" жасырыннан ытқып шығып, "қояндарды" көздеп, допты аяқтарына тигізуге тырысады. "Қояндар" бір-біріне соғылмай,</p>		
--	--	--	--	--	--

		жылдам өз орындарына доптан қашуға тырысады. Ойынның соңында "аңшылар" қанша "қоянды" ұстап алғандарын санап, баға беруге болады. Педагог ойын барысындағы қауіпсіздікті қадағалайды. (дене шынықтыру)	жылдам өз орындарына доптан қашуға тырысады. Ойынның соңында "аңшылар" қанша "қоянды" ұстап алғандарын санап, баға беруге болады. Педагог ойын барысындағы қауіпсіздікті қадағалайды. (дене шынықтыру)		
Балалармен жеке жұмыс	Бояу беттеріндегі суреттерді бояу. Мақсат-міндеттер. Балалардың қуанышты эмоцияларын ояту. (сурет салу)	"Көңілді сан" ойын жаттығуы. Мақсат-міндеттер: тура және кері санауды дамыту, кезкелген ұсынылған цифрден санай бастауды меңгерту. (математика негіздері)	"Көңілді сан" ойын жаттығуы. Мақсат-міндеттер: тура және кері санауды дамыту, кезкелген ұсынылған цифрден санай бастауды меңгерту. (математика негіздері)		
Серуенге дайындық	Мақсат-міндеттер: - киімді дұрыс бүктеп салуға, ілуге, аяқ-киімді түзу қоюға машықтандыру; - өз бетінше жылдам және дұрыс ретпен киіне (шешіне) білуді дағдыландыру; - шкафқа ілінген, қойылған бас киім, киім, аяқ-киім сияқты заттарды өз орындарын біліп, тәртіпті сақтауды ұстануға тәрбиелеу; - ауа райына сай киінгенін қадағалай білуге, киімді, аяқ-киімді таза ұстауға баулу; - көмек көрсете білуге, алғыс айтуға тәрбиелеу. (дербес әрекет)				
Серуен	Түскі серуендегі бақылауды жалғастыру. (қоршаған ортамен танысу, сөйлеуді дамыту, көркем әдебиет)				
Балалардың үйге қайтуы (ата-аналарға кеңес)	«Балабақша, мен және отбасы – денсаулық	Жоба қорытындысын шығарып, ата-аналарға нәтижесін	Жоба қорытындысын шығарып, ата-аналарға нәтижесін		

	формуласы» спорт ойынына ата-аналар тізімін дайындау.	хабарлау.	хабарлау.		
--	---	-----------	-----------	--	--

Тексерілді әдіскер: Капизова Л.Қ. 
Тәрбиешілер: Муканова С.Е. Кайржанова С.К.

Тәрбиелеу - білім беру процесінің циклограммасы

«Мектепке дейінгі ұйым (балабақша)\мектепке дейінгі шағын орталық): «Жалтыр негізгі мектебі» КММ-нің жаныдағы
«Балбөбек »шағын орталығы

Топ: аралас топ

Балалардың жасы 2,3,4 жасқа дейінгі балалар

Жоспардың құрылу кезеңі 25-29 наурыз 2024 жыл

Апта күндері	Дүйсенбі	Сейсенбі	Сәрсенбі	Бейсенбі	Жұма
Балаларды қабылдау	Таңғы сүзгі: балалардың терісін, дене қызуын, сыртқы келбетін тексеру. Балаларды жақсы көңіл күймен қарсы алу және оларға қолайлы жағдай жасау. Баланың көңіл күйін, оның жеке пікірін, қызығушылығын анықтау. (сөйлеуді дамыту)				
Ата-аналармен әңгімелесу, кеңес беру	Баланың қабілеті жайлы әңгімелесу.				
Балалардың дербес әрекеті (баяу қимылды ойындар, үстел үсті ойындары, бейнелеу әрекеті, кітаптар қарау және тағы басқа әрекеттер)	<p>"Ойыншықтардағы тәртіп". Мақсат-міндеттер: жұмыс басталар алдында балаларға жұмыс алжапқышын киюді үйрету; ойыншықтарды тәртіпте ұстау: жуу, кептіру, сүрту және орнына қою. Еңбекқорлықты, тәртіпсіздікті көре білуді дамыту; сумен жұмыс кезінде ұқыптылықты дамыту. Өз еңбегі мен басқа адамдардың еңбегін құрметтеуге тәрбиелеу. (еңбек дағдылары)</p>	<p>"Жабық өсімдіктерді бүріккіш пистолеттен сумен бүрку". Мақсат-міндеттер: жаңа еңбек дағдыларын үйрету; балалардың жапырақтарға ылғал қажет деген түсінігін бекіту; өсімдіктерге ұқыпты қарауды тәрбиелеу. Балаларды суару қажеттілігін өз бетінше анықтауға үйрету (топырақтың түсі мен күйіне, өсімдіктің пайда болуына байланысты), суару техникасын еске түсіру.</p>	<p>"Төсектерді төсеуде күтушіге көмек көрсету" Мақсат-міндеттер: балаларды өз төсек-орындарын ажыратуға үйрету; ересектерге қол жетімді көмек көрсетуге деген ынтаны тәрбиелеу; жұмысқа деген ұмтылысты, тапсырылған іс үшін жауапкершілік сезімін тәрбиелеу. (еңбек дағдылары)</p>	<p>"Ойыншықтардағы тәртіп". Мақсат-міндеттер: жұмыс басталар алдында балаларға жұмыс алжапқышын киюді үйрету; ойыншықтарды тәртіпте ұстау: жуу, кептіру, сүрту және орнына қою. Еңбекқорлықты, тәртіпсіздікті көре білуді дамыту; сумен жұмыс кезінде ұқыптылықты дамыту. Өз еңбегі мен басқа адамдардың еңбегін құрметтеуге тәрбиелеу. (еңбек дағдылары)</p>	<p>"Біз топ бөлмесінде және жатын бөлмеде терезе төсеніштерін дымқыл шүберекпен сүртеміз". Мақсат-міндеттер: балаларды сумен жұмыс кезінде келесі ережелерді сақтауға үйрету: жеңдерді орап, шүберекті сулаңыз және құрғатып сығыңыз, ластанған кезде оны сумен шайыңыз. (еңбек дағдылары)</p>

		(еңбек дағдылары)			
	<p>Көркем әдебиеттен ойын-жаттығу "Өнер алды - қызыл тіл". Мақсат-міндеттер: кіші топ балаларды жаңылтпаштармен таныстыра отырып, бар ықыластарымен түсініп, тыңдауға үйрету.</p>	<p>Дидактикалық ойын. "Ғажайып музыкалық аспаптар". Мақсат-міндеттер: ортаңғы топ балаларды тыңдау, ән салу қабілетін дамыту. Өнерге баулу. Ойын барысы. Балаларға түрлі аспаптардың әуенін қосып, қай аспаптың дыбысы екенін анықтауға үйрету.</p>	<p>"Қазақ ою-өрнектерінің орнын тап" дидактикалық ойыны. Мақсат-міндеттер. Кіші топ Балаларға қазақтың ою-өрнектерін ажыратып, кез келген кескіннің (тақия, етік, ыдыс, белдік, кілемше) бетіне дұрыс таңдап, орналастырып, безендіруге ынталандыру; қолдың ұсақ моторикасын, ойлау қабілетін дамыту, қазақ ұлттық қолөнеріне қызығушылықты арттыру. Шарты. Педагог балалардың әрқайсына тақия, етік, ыдыс, белдік, кілемше кескінін және түрлі оюлардың үлестірмелі жинақтарын табақшаларға салып ұсынады. (қоршаған ортамен танысу)</p>	<p>Үстел үсті ойыны. "Дойбы". Мақсат-міндеттер: ортаңғы топ балалардың ойлау қабілетін, зейінін дамытады. Зеректікке баулиды. Ойынның мақсаты. Қарсыласының тастарын түгел жою немесе жүріс жолдарын бөгеп тастау. (танымдық дағдылар)</p>	<p>Жапсырудан ойын-жаттығу "Оюлы текемет". Мақсат-міндеттер: ортаңғы топ балаларды дайын тіктөртбұрыш, қошқар мүйіз дайындамасын қағаз бетіне оюлы текемет бейнесін құрастырып, желімнің көмегімен текеметтің сол жағына, ортасына және оң жағына оюды жапсыруға үйрету.</p>

<p>Таңертеңгі жаттығу</p>	<p>Жалпы дамыту жаттығулары (секіртпемен)</p> <p>1. Бастапқы қалып: дене тік, аяқ алшақ, секіртпені екі бүктеп төменде ұстау. 1 - оң аяқты ұшына қойып, секіртпені жоғары көтеру; 2 - бастапқы қалыпқа келу. Жаттығуды сол аяқпен қайталау. Жаттығу 6 рет қайталанады.</p> <p>2. Бастапқы қалып: дене тік, аяқ алшақ, секіртпені төменде ұстау. 1 - секіртпені жоғары ұстау; 2 - оңға бұрылу; 3 - тіктелу; 4 - бастапқы қалыпқа келу. Осы жаттығуды сол жаққа қайталау. Жаттығу 6 рет қайталанады.</p> <p>3. Бастапқы қалып: аяқты алшақ ұстап, отыру, секіртпені жоғары ұстау. 1-2 - еңкейіп, секіртпені аяқтың ұшына қою; 3 - 4 - бастапқы қалыпқа келу. Жаттығу 6-7 рет қайталанады.</p> <p>4. Бастапқы қалып: тіземен отырып, секіртпені төменде ұстау. 1 - 2 - оң жамбасқа отыру, секіртпені алдына шығару; 3 - 4 - бастапқы қалып. Жаттығуды сол жақ жамбасқа қайталау. Жаттығу 5-6 рет қайталанады.</p> <p>5. Бастапқы қалып: жерге етпетінен жатып, бүгілген қолымен секіртпені ұстап, алдына қою. 1-2 - бүгіліп, қолдарын алдына-жоғары созу; 3-4 - бастапқы қалыпқа келу. Жаттығу 6 рет қайталанады.</p> <p>6. Бастапқы қалып: дене тік, аяқ алшақ, қол төменде, секіртпе жерде. Секіртпемен айналып секіру. Жаттығуды 8-10 рет қайталау.</p> <p>7. Бастапқы қалып: дене тік, аяқ алшақ, секіртпе төменде (секіртпенің екі жағынан екі қолымен ұстау). 1 - секіртпені алға қою, оң аяғын ұшына артқа қою; 2 - бастапқы қалып. Жаттығу сол жағына қайталанады. Жаттығу 6 рет қайталанады. (дене шынықтыру)</p>				
<p>Таңғы ас</p>	<p>Гигиеналық дағдылар</p> <p>Мақсат-міндеттер. Мәдени-гигиеналық дағдыларды жетілдіру, тамақтану, жуыну кезінде қарапайым мінез-құлық дағдыларын қалыптастыру. Балаларды сыртқы келбетін бақылауға үйрету; сабынды дұрыс қолдануды, қолды, бетті, құлақты тазалап жууды, жуынғаннан кейін құрғатып сүртуді, орамалды орнына ілуді, тарақты және қол орамалды пайдалануды үйрету.</p> <p>Үстел басында мәдениетті тамақтану дағдыларын қалыптастыру: ас қасық пен шәй қасықты, шанышқыны, майлықты дұрыс қолдану; нанды үгітпеу, тамақты ауызды жауып, шайнау, ауызды толтырып сөйлемей.</p> <p><i>Көркем сөз</i></p> <p>М. Жаманбалиев "Екі қол". Қолжуғыштың қасына, (алға қарай жүреміз) Келе қалды балақан. Ысқылады асыға, (екі қолдың алақандарын қосып үйкейміз) Алақанды алақан. Қарады да сосын ол: (екі қолдың алақандарын ашу) «Тап-таза» деп қуанды. Қандай жақсы, екі қол, (екі қолын көрсетеді) Бірін-бірі жуады. (денемізді оңға бұру, екі алақанды үйкелеу) (мәдени-гигиеналық дағдылар, көркем сөз)</p>				
<p>Ұйымдастырылған іс-әрекетке</p>	<p>"Өнер көзі - халықта" тақырыбында</p>	<p>Өнер туралы тақпақтар жаттау,</p>	<p>Өнерлі, атақты тұлғалар жайлы</p>	<p>Өнер туралы мақал-мәтелдер жаттау.</p>	<p>"Өнерлі өрге жүзер" тақырыбында</p>

дайындық	әңгімелесу. (сөйлеуді дамыту және көркем әдебиет, қоршаған ортамен танысу)	өнерлерін көрсету. (сөйлеуді дамыту және көркем әдебиет)	әңгімелесу. (сөйлеуді дамыту және көркем әдебиет)	(сөйлеуді дамыту және көркем әдебиет)	әңгімелесу. (сөйлеуді дамыту және көркем әдебиет)
<p>Мектепке дейінгі ұйым кестесі бойынша ұйымдастырылған іс-әрекет</p>	<p>Дене шынықтыру ** "Қапшаны көлденең лақтыру". Кіші топ Мақсат-міндеттер: құм салынған қапшаны 3 м қашықтықтан бір қолымен төменнен көлденең лақтыру (5-6 рет); таяқтың (арқаншаның) астынан оң және сол жағымен еңбектеп шығуды (6 рет) және үрілген доптардың арасымен аяқтың ұшымен жүруге үйрету.</p>	<p>Музыка **** "Домбыра". Кіші топ Мақсат-міндеттер: балалардың домбыра туралы түсініктерін кеңейту; домбыраның дыбысын ажырата білу қабілеттерін қалыптастыру; ортаңғы топ ырғақты қимылдарды орындай білу іскерліктерін жетілдіру.</p>	<p>Дене шынықтыру** "Кімді мерген деп санаймыз?" Кіші топ Мақсат-міндеттер: балаларды жұппен түрлі бағытта жүгіру; заттарды алысқа дәлдеп сол қолмен лақтыруға (3,5–6,5 метрден кем емес) үйрету.</p>	<p>Қазақ тілі *** "Музыкалық аспаптар шеберханасы. Наурыз мерекесі." Ортаңғы топ Мақсат-міндеттер. Балалардың ұғымындағы Наурыз мерекесі туралы түсініктерін дамыту Ересек топ Қазақстан халықтарының ұлттық музыкалық аспаптары туралы түсініктерін қалыптастыру; қазақтың ұлттық аспаптары: домбыра, қобыз, сырнаймен таныстыруды жалғастыру; балалайка, дутар жайлы түсінік беру; музыкалық аспаптар шеберінің еңбегі жайлы білімдерін қалыптастыру. Қазақтың ұлттық аспаптары мен Қазақстанда тұратын өзге ұлт аспаптарының атауларын еске</p>	<p>Дене шынықтыру ** "Топқа ұпай жинайық". Кіші топ Мақсат-міндеттер: балаларды жетекшінің ауысуымен жүгіру; гимнастикалық қабырға бойынша жоғары-төмен кезектескен қадаммен өрмелеуге үйрету.</p>

				сақтауды үйрету; ұлттық музыкалық аспаптарға, қазақтың ұлттық мәдениетіне деген қызығушылықтарын дамыту; аспаптардың шығаратын үндерін дыбыстау арқылы артикуляцияларын дамыту; еске сақтау қабілетін, ой- өрістерін дамыту. Қазақстан халықтарының ұлттық мәдениетіне деген достық қарым- қатынасқа, үлкендердің еңбегіне құрметпен қарауға тәрбиелеу.	
Екінші таңғы ас	Балалардың беті-қолын жуып, екінші таңғы асқа отыруы. Ас ішу мәдениетімен таныстырып отыру. Қасық, шанышқыны дұрыс пайдалануды үйрету. Ас ішкенде сөйлемей. Астан соң беті-қолды жуу. Біз ақылды баламыз, Айтқан тілді аламыз. Тамақ ішер алдында Тып-тыныш боп отырамыз!				
Серуенге дайындық	Балаларды өз киімдерін тануға, атауға, өз шкафын таңбалауыш арқылы табуға үйрету.				
Серуен	Бұтақтардың бүршіктенуін бақылау. (қоршаған ортамен танысу, сөйлеуді дамыту және көркем әдебиет) Тақпақ. Көк орманда көп	Аққайыңның шырын бөлген уақытын бақылау. (қоршаған ортамен танысу, сөйлеуді дамыту және көркем әдебиет) Тақпақ. Көк орманда көп	Ағаштардың гүлденуін бақылау. (қоршаған ортамен танысу, сөйлеуді дамыту және көркем әдебиет) Жұмбақтар. Жаз болса жайнап, Саясында ән салып,	Қылқанды ағаштарды бақылау (қарағай, шырша). (қоршаған ортамен танысу, сөйлеуді дамыту және көркем әдебиет) Жұмбақ. Қар су болып	Теректі бақылау. (қоршаған ортамен танысу, сөйлеуді дамыту және көркем әдебиет) Тақпақ. Гүлдерге толы ауламыз, Біз өсеміз, толамыз.

	<p>ағаш, Өскен жақсы аралас. Ең әдемі меніңше, Құс ұясы бар ағаш. Бақылау. Балалармен бүршіктерді бақылау. Балаларға ісініп бүр жарып тұрған бүрден жапырақтар шығып келе жатқанын көрсету. Күн жылынғанда ағаштардың бүршіктері ісінеді, содан жапырақтар пайда болатынын түсіндіру Тәжірибе. Құмырадағы бұтақ жылы жерде тез бүршік жарады. Қимылды ойын. «Лақтырып қағып ал». (дене шынықтыру) Ептілікті, шапшаңдықты ,тапқырлықты талап ету. Еңбек. Балалар үлкендермен бірге көшет отырғызады. (еңбек дағдылары) Өз бетімен ойындар. Жақсы көретін ойыншықтармен ойнау. Ойнау барысында бір- бірімен татулықта,</p>	<p>ағаш. Өскен жақсы аралас. Ең әдемі меніңше Құс ұясы бар ағаш. Бақылау. Балалардың назарын ақ қайыңға аудару. Көктем келісімен ағаштардың шырындық қозғалысы болатынын атап өту. Бұл жағдай көктемде еріген қардың суын тамыры арқылы жұтып, шырын бөліндісі содан пайда болатынын түсіндіру. Ол қыс бойғы өсімдіктердің тағамдық қорының еруінен пайда болатын ерітінді. Балалардың қызудышылығы мен қабілетін дамыту. Табиғатқа деген сүйіспеншілігін ояту. Қимылды ойын. «Орман дақтары». (дене шынықтыру) Балалардың өз бетінше ойынды ұйымдастыра білуін дамыту. Ойын шарты бойынша. Ағашқа арқасын беріп тұрған, қос қолымен ұстасып тұрған баланы қозғауға</p>	<p>Құстар жүрген сайрап. Бұл не? (Ағаш) Жазда жатсаң – көлеңкесіне алады, Қыста жатсаң – жаның рахат табады. (Ағаш) Бақылау. Ағаштар бүр жарды, одан кейін жапырақ шықты, кейін гүлдеді. Басқа гүлдеген ағаштардың гүлімен салыстыру. Балаларды табиғатты қорғауға тәрбиелеу арқылы олардың әдемілігіне сүйсіндіру. Қимылды ойын. «Домалақты жерге түсіріп алма». (дене шынықтыру) Берілген дыбыс бойынша қасықты қолына алады. Қасыққа кішкентай домалақ шарды салып түсірмей берілген жерге жеткізу, ептілікке баулу. Еңбек. Алаңдағы жұмыстар. Жасаған құс ұясын ағашқа орнату. (еңбек дағдылары) Өз бетімен ойындар.</p>	<p>жөнелді, Қалды дала жалаңаш. Күн нұрына кеңелді, Бүршік атып бар ... (Ағаш) Тақпақ. Алма ағаштың күшағы – Қанат жайған бұтағы. Жапырағы жүрегі, Бұтақтары білегі. Бақылау. Балаларға қылқанды ағаштарды білуге үйрету. Балабақша аймағындағы өсіп жатқан екі түрлі қылқанды ағашты, сыртқы белгілерінен білу. Басқа ағаштардан ерекшеліктерін көру, оларды атау. Ағаштарды қастерлеп, оларды күтуге тәрбиелеу. Қимылды ойын. «Жіпті көтеру». (дене шынықтыру) Жіпті бекітіп, белгі бойынша жүгіріп келу. Кім бірінші болып мәреге келіп, жіпті бірінші болып тартып алса, сол жеңімпаз. Баланың шапшаңдығы мен ептілігін дамыту. Еңбек. (еңбек дағдылары)</p>	<p>Бәріміз де ер жетіп, Үлкен жігіт боламыз. Бақылау. Терек – ағаштардың бір түрі екені туралы түсінік беру, табиғатқа сүйсінуге тәрбиелеу. Қимылды ойын. «Түйілген орамал». (дене шынықтыру) Шеңберге тұрып, екі қолмен түйілген орамалды қағып алу, икемділіктерін арттыру. Ойын барысында достық және құрдастар арасында қарым- қатынасты, ойын шартын сақтауға үйрету. Еңбек. Табиғат бұрышындағы жұмыс. Көшетті суару. Су бұрқақпен жапырақтарға су себелеу. Балаларға табиғат бұрышындағы гүлдерді суарту, бүркіп шашу әдісін үйрету. Үлкендерге көмек көрсеткеніне риза болып, мадақтау. Еңбек етуге деген оңды қатынасқа тәрбиелеу. (еңбек дағдылары) Өз бетімен ойындар.</p>
--	--	---	--	---	--


	<p>бірлікте болуға тәрбиелеу. (дене шынықтыру)</p>	<p>болмайтынын айту. Ойынға деген қызығушылықты арттыру. Еңбек. Ағаштың жан-жағын дөңгелетіп қопсыту, еңбекке тәрбиелеу. Жалпы пайда үшін еңбектенуге үйрету. (еңбек дағдылары) Өз бетімен ойындар. (дене шынықтыру) Бірлескен іс-әрекет барысында ереже мен тәртіп нормаларын белсенді қолдана білуге ынталандыру.</p>	<p>(дене шынықтыру) «Доппен ойнаймыз».</p>	<p>Табиғат бұрышындағы жұмыс. Гүлдерді отырғызу. Балаларды жерді қопсытып, суаруға үйрету. Үлкендерге көмек көрсетуге тәрбиелеу. Өз бетімен ойындар. (дене шынықтыру) Ойын барысында бір-бірімен қарым-қатынас жасап, өз ойларын ортаға салып, құрдастарының шешіміне келіспеушілік білдіре білу, рөлдерге бөлу, ойыншықты бөлісе білуге дағдыландыру.</p>	<p>Балалардың ойын тақырыбын өз бетінше таңдап алуы, шығармашылық қаблеттерін, қимыл-әрекеттерін дамыту. (дене шынықтыру)</p>
<p>Серуеннен оралу</p>	<p>Өзіне-өзі қызмет көрсету дағдыларын: өз бетінше киіну мен шешінуді, тісін тазалауды жетілдіру. Киімдерді жинау, ілу, ересектің көмегімен оларды тазалау, құрғату. Бейнелеу әрекетінен соң құтыларды, қылқаламдарды жуу, үстелді сүрту.</p>				
<p>Түскі ас</p>	<p>Гигиеналық дағдылар Мақсат-міндеттер. Мәдени-гигиеналық дағдыларды жетілдіру, тамақтану, жуыну кезінде қарапайым мінез-құлық дағдыларын қалыптастыру. Балаларды сыртқы келбетін бақылауға үйрету; сабынды дұрыс қолдануды, қолды, бетті, құлақты тазалап жууды, жуынғаннан кейін құрғатып сүртуді, орамалды орнына ілуді, тарақты және қол орамалды пайдалануды үйрету. Үстел басында мәдениетті тамақтану дағдыларын қалыптастыру: ас қасық пен шәй қасықты, шанышқыны, майлықты дұрыс қолдану; нанды үгітпеу, тамақты ауызды жауып, шайнау, ауызды толтырып сөйлемейу. <i>Көркем сөз</i> М. Жаманбалиев "Екі қол". Қолжуғыштың қасына, (алға қарай жүреміз) Келе қалды балақан. Ысқылады асыға, (екі қолдың алақандарын қосып үйкейміз) Алақанды алақан. Қарады да сосын ол: (екі қолдың алақандарын ашу) «Тап-таза» деп қуанды.</p>				

	Қандай жақсы, екі қол, (екі қолын көрсетеді) Бірін-бірі жуады. (денемізді оңға бұру, екі алақанды үйкелеу) (мәдени-гигиеналық дағдылар, көркем сөз)				
Күндізгі ұйқы	«Ақылды егінші» ертегісін оқып беріп, балаларды ұйықтату. (көркем әдебиет)				
Бірге-бірте тұрғызу, сауықтыру шаралары	Ұйқыдан оянғаннан кейін, бірден төсекте жаттығу жасау; төсектерінен тұрып, көрпелерін кері лақтырмай жатып жатқан күйінде балалар жалпы дамыту жаттығуларының аз мөлшерін орындайды; (2-3 минут төсекте жатып жасалған гимнастика балалардың ұйқыдан ояу күйіне біртіндеп ауысуына бағытталған. Оянған балалармен өткізген дұрыс, қалғандары оянған кезде қосылады). Жалпақтабандықтың алдын алу мақсатында денсаулық жолдарымен жүру. Алған білімдерін бекітіп, мәдени-гигиеналық дағдыларын орындау. (мәдени-гигиеналық дағдылар, дене шынықтыру)				
Бесін ас	Таза және ұқыпты тамақтану. Тамақтану мәдениетін қалыптастыру. Асты тауысып жеуге үйрету. (мәдени-гигиеналық дағдылар)				
Балалардың дербес әрекеті (баяу қимылды ойындар, үстел үсті ойындары, бейнелеу әрекеті, кітаптар қарау және тағы басқа әрекеттер)	Сөйлеуді дамытудан ойын-жаттығу "Дастарханды жаяйық дидактикалық ойыны". Мақсат-міндеттер: кіші топ балалардың қонақты қарсы алу, дастарханды жаю дәстүрі туралы ұғымдарын жетілдеру, кеңейту; наурыз көженінің азықтық құрамымен таныстыру, дәстүрлі ұлттық тағам атауларын, олардың жасалу негіздері жөнінде білімдерін тиянақтау. Ортаңғы топ Ұлттық ойын. Ақсүйек	Математика негіздерінен ойын-жаттығу "Жиһазға арналған қалың және жұқа тақтайшалар". Мақсат-міндеттер: ортаңғы топ балалардың заттардың қалыңдығы туралы білімдерін кеңейту, "ең қалың", "жұқалау", "ең жұқа" ұғымдарын жетілдіру. Қоршаған ортамен танысудан ойын-жаттығу "Шеберлер елі". Кіші топ Мақсат-міндеттер: балаларды ою-өрнек түрлерімен таныстыра отырып,	Сурет салудан ойын-жаттығу "Кебежені безендіру". Мақсат-міндеттер: кіші топ балаларды кебеже сұлбасын қазақтың оюларының элементтерімен безендіруге үйрету; тіктөртбұрышты ортасына "тышқан ізін", бұрыштарына "балтаны", шеттеріне "ботакөзді" салу және орналастыру техникасын қалыптастыру. Ересек топ "Қыз қуу" ұлттық ойыны. Мақсат-міндеттер: балалардың қозғалыс белсенділігін дамытуды	Қоршаған ортамен танысудан ойын-жаттығу "Төлдер". Мақсат-міндеттер: кіші топ төрт түліктің төлдерін бір-бірінен ажыратып, атай білуге үйрету. Сөздік жаттығуы. "Төлдерін ата". Бір үстелде отырған балалар жұбына, екі жабайы аңның ежелері мен төлдері араластырылып ұсынылады. Үстел басында отырған бала кез келген жабайы аңның енесі мен төлінің жұбын құрастырады. Жұп құрастырылғаннан	Ұлттық ойын. Бес тас «Бестас» - өте көне дәуірден келе жатқан, қазақ халқының ұлт ойындарының бірі. Ойынға керекті зат бес кішкентей домалақ тас немесе кейде бес асық пайдаланылады. Ойынға қатысатын адам санына шектеу қойылмайды. Кемінде екі адамнан басталады. Ойынға қатысушылар дөңгелене отырады. Ойнау үшін қолға епті, ұстауға ыңғайлы тастар таңдалып алынады. Ойыншы бес тасты еденге шашырата тастайды да, ішінен

	<p>Ең алдымен, ойнаушылар өзара келісіп, жеңген топ үшін жүлде тағайындайды да, екі топқа бөлінеді. Топ басқарушылар ақсүйекті қайсысының лақтыратынын шешіп алу үшін кезектесіп таяқ ұстайды, таяқтың басына кімнің қолы бұрын шықса, сол ақсүйекті құлашы жеткенше лақтырады. Ақсүйек жерге түскеннен кейін ғана ойыншылар іздеуге шығады. Көмбеде топ басқарушылардан басқа ешкім қалмайды. Ақсүйекті тапқан ойыншы ешкімге білдірмей, көмбеге қашуға әрекет жасайды да, ал қарсыластары біліп қалса, қолма-қол тартып алуғатырысады. Сондықтан ақсүйекті алдымен тауып алған топтың ойыншылары біріне-бірі лақтырып, көмбеге қай топтың адамы бұрын</p>	<p>ою-өрнек жөніндегі мәліметтерді зейін қойып, мұқият тыңдауға үйрету.</p>	<p>жалғастыру; ережелерді өз бетінше орындауға үйрету, ұлттық ойындарға деген қызығушылыққа тәрбиелеу.</p>	<p>кейін, әрбір бала жабайы аңды және төлін айтады. (қоршаған ортамен танысу, сөйлеуді дамыту)</p>	<p>бір тасты таңдап алады. Алған тасын жоғары лақтырып жіберіп, жерден бір тасты іліп алып, лақтырған тасын қайта қағып үлгерді. Жерден алған тасын жанына қойып, сол тәсілмен, екінші, сонан соң үшінші, төртінші тастарды бір-бірлеп іліп алып отырады. Бұл ойынның бірнеше тәсілі бар. (математика негіздері)</p>
--	---	---	--	---	---

	жеткізсе, сол топ жеңіске жетіп, жүлдегер атанады. Келесі жолы ақсүйекті екінші топ лақтырады, сөйтіп ойын жалғаса береді. (дене шынықтыру)				
Балалармен жеке жұмыс	«Сиқырлы суреттер». Ойынның мақсаты: балалардың логикалық ойлау қабілетін, ес, зейін, қабылдау үрдістерін дамыту. Ойынның құрал-жабдықтары: әртүрлі суреттердің қиылған бөліктері. Ойынның мазмұны: балалар алдарындағы үлгі бойынша суреттердің қиылған бөліктерінен сурет құрайды. Сурет бойынша әңгіме құрауды ұсыну.	Дидактикалық ойын «Жеміс-жидектерді ажырат». Мақсаты: жемістер мен көкөністерді бір-бірінен ажырата білу, ойлау қабілеттерін дамыту. Барысы: педагог әр баланың алдына көкөністер мен жеміс-жидектердің суреттерін таратады. Бала тек жеміс-жидектерді жинап алуы керек.	Сюжетті суреттерді табиғи түстерді пайдалана отырып бояу. Кіші топ: Айлин Ортаңғы топ: Айша Ересек топ: Елдос	«Таныс пішіндер доминосы». Ойынның мақсаты: геометриялық пішіндер жайлы білімдерін бекіту; көп заттың ішінен біреуін таңдауға жаттықтыру. Ойынның құрал-жабдықтары: пішіндер бейнеленген суреттер. Ойынның мазмұны: балаларға суреттерді таратып беру. Жүргізуші бірінші суретті үстелдің ортасына қояды, қалған балалар суретке сәйкес өзінің суретін қояды, суретте бейнеленген пішінді атайды. Ойын осылай жалғаса береді	Кел, жазайық. Мақсаты: тиянақтылыққа, көркем жазуға, қалам ұстауға үйрету. Үзік сызықтарды салу білігін бекіту. Балаларға үлгілер таратылады. Суреттер мен жазулар үзік сызықтар арқылы беріледі.

Серуенге дайындық	<p>Мақсат-міндеттер:</p> <ul style="list-style-type: none"> - киімді дұрыс бүктеп салуға, ілуге, аяқ-киімді түзу қоюға машықтандыру; - өз бетінше жылдам және дұрыс ретпен киіне (шешіне) білуді дағдыландыру; - шкафқа ілінген, қойылған бас киім, киім, аяқ-қиім сияқты заттарды өз орындарын біліп, тәртіпті сақтауды ұстануға тәрбиелеу; - ауа райына сай киінгенін қадағалай білуге, киімді, аяқ-киімді таза ұстауға баулу; - көмек көрсете білуге, алғыс айтуға тәрбиелеу. <p>(дербес әрекет)</p>				
Серуен	Түскі серуендегі бақылауды жалғастыру. (қоршаған ортамен танысу, сөйлеуді дамыту, көркем әдебиет)				
Балалардың үйге қайтуы (ата-аналарға кеңес)	«Балабақша, мен және отбасы – денсаулық формуласы» спорт ойынына ата-аналар тізімін дайындау.	Әрбір баланың тәрбиесі жайында сөйлесу.	Баланың қабілеті жайлы әңгімелесу.	"Үйде демалысты қалай өткізу керек" әңгімелесу.	Жоба қорытындысын шығарып, ата-аналарға нәтижесін хабарлау.

Тексерілді әдіскер: Капизова Л.Қ. 
Тәрбиешілер: Муканова С.Е. Кайржанова С.К.

Тәрбиелеу - білім беру процесінің циклограммасы

«Мектепке дейінгі ұйым (балабақша\мектепке дейінгі шағын орталық): «Жалтыр негізгі мектебі» КММ-нің жаныдағы «Балбөбек» шағын орталығы

Топ: аралас топ

Балалардың жасы 2,3,4 жасқа дейінгі балалар

Жоспардың құрылу кезеңі 01-05 сәуір 2024 жыл

Апта күндері	Дүйсенбі	Сейсенбі	Сәрсенбі	Бейсенбі	Жұма
Балаларды қабылдау	Таңғы сүзгі: балалардың терісін, дене қызуын, сыртқы келбетін тексеру. Балаларды жақсы көңіл күймен қарсы алу және оларға қолайлы жағдай жасау. Баланың көңіл күйін, оның жеке пікірін, қызығушылығын анықтау. (сөйлеуді дамыту)				
Ата-аналармен әңгімелесу, кеңес беру	Ата-аналарға кеңес. «Балаларға жолда жүру ережесі туралы түсіндірудің маңызы».				
Балалардың дербес әрекеті (баяу қимылды ойындар, үстел үсті ойындары, бейнелеу әрекеті, кітаптар қарау және тағы басқа әрекеттер)	<p>"Бөлме өсімдіктерін суғару". Мақсат-міндеттер: балалардың өсімдіктердің жарық пен ылғалға деген қажеттіліктері туралы білімдерін кеңейту, ылғалды сүйетін және құрғақшылыққа төзімді, фотофильді көлеңкеге төзімді өсімдіктерді жапырақтардан қалай тануға болатындығын үйрету. Су және өсімдіктермен жұмыс кезінде дәлдікті, өз іс-әрекеттеріне сенімділікті, еңбек дағдыларын дамыту. Қоршаған табиғатқа</p>	<p>«Жабық өсімдіктерді бүріккіш пистолеттен сумен бүрку». Мақсат-міндеттер: жаңа еңбек дағдыларын үйрету; жапырақтарға ылғалдың қажеттілігі туралы түсінігін бекіту; өсімдіктерге ұқыпты қарауды тәрбиелеу. Оларды суару қажеттілігін өз бетінше анықтауға үйрету (топырақтың түсі мен күйіне, өсімдіктің пайда болуына байланысты), суару техникасын еске түсіру. (еңбек дағдылары)</p>	<p>"Бөлме өсімдіктеріндегі топырақты қопсыту". Мақсат-міндеттер: балаларды жабық өсімдіктерге күтім жасауға үйрету; балаларға өсімдіктердің топырағын не үшін қопсыту керектігі туралы білім беру; қопсыту әдістері мен оған қажетті заттарды пайдалану ережелерін бекіту. Еңбек дағдыларын, ұқыптылықты дамыту. Экологиялық мәдениетті, қоршаған табиғатқа ұқыпты қарауды тәрбиелеу.</p>	<p>"Ойыншықтардағы тәртіп". Мақсат-міндеттер: жұмыс басталар алдында балаларға жұмыс алжапқышын киюді үйрету; ойыншықтарды тәртіпте ұстау: жуу, кептіру, сүрту және орнына қою. Еңбекқорлықты, тәртіпсіздікті көре білуді дамыту; сумен жұмыс кезінде ұқыптылықты дамыту. Өз еңбегі мен басқа адамдардың еңбегін құрметтеуге тәрбиелеу. (еңбек дағдылары)</p>	<p>"Біз топ бөлмесінде және жатын бөлмеде терезе төсеніштерін дымқыл шүберекпен сүртеміз". Мақсат-міндеттер: балаларды сумен жұмыс кезінде келесі ережелерді сақтауға үйрету: жеңді тұру, шүберекті сулау және құрғатып сығу, ластанған кезде оны сумен шаю. (еңбек дағдылары)</p>

	<p>ұқыпты қарауды, оған қамқорлық жасауды тәрбиелеу. (еңбек дағдылары)</p>		(еңбек дағдылары)		
	<p>Мүсіндеуден ойын-жаттығу "Қайық". Кіші топ Мақсат-міндеттер: балаларды желкенді қайық мүсіндеуге үйрету; заттың жиектері мен бетін мұқият тегістеуді, шеттерін әсемдеуге үйрету.</p>	<p>Сурет салудан ойын-жаттығу "Гүлденген өрік бұтағы". Ортаңғы топ Мақсат-міндеттер: балаларды көктемгі гүлдеген бұтаның бейнесін салу амалына үйрету; суреттің негізі ретінде бормен жапырақтарды, содан соң бояуға малынған саусақты басып, гүлдерді салу техникасын жетілдіру.</p>	<p>«Мен 10 заттың атауын білемін ...» Ойын барасы. Бұл топтық ойын. Оқушылар шеңберге отырғызылады. Допты шеңбер бойынша бір-біріне бере отырып, әр оқушы бір сөзден айтады: «Мен ... ағаштардың ... 10... атауын ... білемін... қайың – бір, самырсын – екі, емен – үш» деп ары қарай жалғастырады. Жалғастыра алмаған оқушы ойыннан шығады.</p>	<p>«Бағбандар мен гүлдер» Топ екі шағын топқа бөлінеді және тәрбиеші ойын ережелерін түсіндіреді: «Егер топта тұрған гүлдер ұзақ уақыт бойы суарылмаса-олар қурап қалады. Бірақ бүгін біз суды қажет етпейтін гүлдер өсетін ерекше баққа барамыз. Егер олар ұзақ уақыт бойы өздері туралы мейірімді және сыпайы сөздерді естімесе, қурап қалады. Бір шағын топ қурап қалған гүлдер, ал екіншісі қурап қалған гүлдерге көмек көрсетуге шақырылған бағбандар болады. Бағбандар бақшаны аралап, әр гүлге сыпайы сөздер айту керек, содан кейін гүлдер біртіндеп гүлдей бастайды. Балалар рөлдермен ауысады, ойын</p>	<p>Саусақ жаттығуы. «Тұқым себу». Ішіне топырақ толтырылған бір рет пайдаланатын кішкентай пластмасса ыдысты таратып береді. Алдыларындағы қорапшадан өсімдік тұқымын алып, ыдысқа отырғызуды ұсынады. Бұл өсімдіктер апат болған ғаламшардың ауасын тазартады. Педагогтің көрсетуімен кішкентай пластмасса ыдыстарға қорапшадағы тұқымдарды себеді. (зерттеу іс-әрекеті)</p>

				жалғасады.	
Таңертеңгі жаттығу	<p>Жалпы дамыту жаттығулары (қысқа секіргіштермен)</p> <p>1. Бастапқы қалып: дене тік, аяқ алшақ, секіргішті екі бүктеп төменде ұстау. 1 - оң аяқты ұшына қойып, секіргішті жоғары көтеру; 2 - б.қ. Жаттығуды сол аяқпен қайталау. Жаттығу 6 рет қайталанады.</p> <p>2. Бастапқы қалып: дене тік, аяқ алшақ, секіргішті төменде ұстау. 1 - секіргішті жоғары ұстау; 2 - оңға бұрылу; 3 - тіктелу; 4 - б.қ. Осы жаттығуды сол жаққа қайталау. Жаттығу 6 рет қайталанады.</p> <p>3. Бастапқы қалып: аяқты алшақ ұстап, отыру, секіргішті жоғары ұстау. 1 - 2 - еңкейіп, секіргішті аяқтың ұшына қою; 3 - 4 - бастапқы қалыпқа келу. Жаттығу 6-7 рет қайталанады.</p> <p>4. Бастапқы қалып: тіземен отырып, секіргішті төменде ұстау. 1 - 2 - оң жамбасқа отыру, секіргішті алдына шығару; 3 - 4 - бастапқы қалып. Жаттығуды сол жақ жамбасқа қайталау. Жаттығу 5-6 рет қайталанады.</p> <p>5. Бастапқы қалып: жерге етпетінен жатып, бүгілген қолымен секіргішті ұстап, алдына қою. 1 - 2 - бүгіліп, қолдарын алдына-жоғары созу; 3 - 4 - бастапқы қалыпқа келу. Жаттығу 6 рет қайталанады.</p> <p>6. Бастапқы қалып: дене тік, аяқ алшақ, қол төменде, секіргіш жерде. Секіргішпен айналып секіру. Жаттығуды 8-10 рет қайталау.</p> <p>7. Бастапқы қалып: дене тік, аяқ алшақ, секіргіш төменде (секіргіштің екі жағынан екі қолымен ұстау). 1 - секіргішті алға қою, оң аяғын ұшына артқа қою; 2 - бастапқы қалып. Жаттығу сол жағына қайталанады. Жаттығу 6 рет қайталанады." (дене шынықтыру)</p>				
Таңғы ас	<p>Гигиеналық дағдылар</p> <p>Мақсат-міндеттер. Мәдени-гигиеналық дағдыларды жетілдіру, тамақтану, жуыну кезінде қарапайым мінез-құлық дағдыларын қалыптастыру. Балаларды сыртқы келбетін бақылауға үйрету; сабынды дұрыс қолдануды, қолды, бетті, құлақты тазалап жууды, жуынғаннан кейін құрғатып сүртуді, орамалды орнына ілуді, тарақты және қол орамалды пайдалануды үйрету.</p> <p>Үстел басында мәдениетті тамақтану дағдыларын қалыптастыру: ас қасық пен шәй қасықты, шанышқыны, майлықты дұрыс қолдану; нанды үгітпеу, тамақты ауызды жауып, шайнау, ауызды толтырып сөйлемеу.</p> <p><i>Көркем сөз</i></p> <p>Алға жайып тұз-дәмін, Келтіреді үй сәнін. Ол халқымның ақ жаны, Жақсы дәстүр маржаны, Кеңпейіл де арайлы, Осы жерден тарайды. (мәдени-гигиеналық дағдылар)</p>				
Ұйымдастырылған іс-әрекетке дайындық	"Көктемгі ағаштар" тақырыбында әңгімелесу.	"Гүлденген ағаштар" суретіне қарап әңгімелесу.	Ағаштың түрлері, қасиеттері туралы әңгімелесу.	Ағашқа байланысты мақалдар жаттау. (сөйлеуді дамыту,	Тақырыпқа байланысты қызықты мәлімет айту.

	(сөйлеуді дамыту, қоршаған ортамен танысу)	(сөйлеуді дамыту, қоршаған ортамен танысу)	(сөйлеуді дамыту, қоршаған ортамен танысу)	қоршаған ортамен танысу)	(сөйлеуді дамыту, қоршаған ортамен танысу)
Мектепке дейінгі ұйым кестесі бойынша ұйымдастырылған іс-әрекет	<p>Дене шынықтыру** "Жермен еңбектеу".</p> <p>Кіші топ Мақсат-міндеттер: балаларды қатарда бірінің артынан бірі арақашықтықты сақтап, жүру және сапқа тұруға дағдыландыру;</p> <p>ортаңғы топ саптан қатарға ауысып, бір-бірден жүре отырып, педагогтің белгісі бойынша тапсырмаларды орындауға үйрету.</p>	<p>Музыка**** "Көктем келді".</p> <p>Кіші топ Мақсат-міндеттер: балаларды түрлі қарқындағы музыканы тыңдауға және музыкалық шығарманы эмоциямен қабылдауға үйрету;</p> <p>ортаңғы топ дыбыстарды биіктігіне қарай ажырату және әуеннің басталуы мен аяқталуына мән беру дағдыларын қалыптастыру.</p>	<p>Дене шынықтыру** "Жүру, еңбектеу және секіру жаттығулары".</p> <p>Кіші топ Мақсат-міндеттер: балаларды 50-60 метрге жүгіруге үйрету.</p>	<p>Қазақ тілі*** "Достық жайлы ән. Жазықтықта бағдарлау: оң жақта, сол жақта, жоғары, төмен, ортасы."</p> <p>Ортаңғы топ Мақсат-міндеттер. Достық түсінігін қалыптастыру; достық ұғымын қалыптастыратын жақсы әдеттер жайлы түсініктерін нақтылау; заттардың жазықтықтағы орналасу (сол жақта, оң жақта, жоғары, төмен, ортасы) орны туралы білімдерін дамыту;</p> <p>ересек топ Қазақстандағы халықтар достығы туралы түсініктерін дамытуды жалғастыру. Қазақ тіліндегі тақпақты ұғынып, тыңдауды үйрету; достықты айқындайтын әдеттерді білдіретін сөз бен сөз тіркестерін түсіну біліктерін дамыту; жақсы әдеттерді жаман әдеттерден</p>	<p>Дене шынықтыру** "Қимылдар тізбегін үзбе".</p> <p>Кіші топ Мақсат-міндеттер: балаларды биіктігі 5-10 см 2-3 заттың үстінен кезектесе секіру; көлбеу тақтайда жоғары-төмен жүруге үйрету.</p>

				ажыратуды үйрету; тақпақ жолдарынан достықты айқындайтын сөз тіркестерін дұрыс дыбыстап, айтуға жаттықтыру; еске сақтау, ойлау қабілеттерін, қатынастық дағдыларын дамыту. Мейірімділікке, қайырымдылыққа, әдептілікке, достарына деген сыйластыққа, патриоттық сезімдерге тәрбиелеу	
Екінші таңғы ас	Балалардың беті-қолын жуып, екінші таңғы асқа отыруы. Ас ішу мәдениетімен таныстырып отыру. Қасық, шанышқыны дұрыс пайдалануды үйрету. Ас ішкенде сөйлемей. Астан соң беті-қолды жуу. Біз ақылды баламыз, Айтқан тілді аламыз. Тамақ ішер алдында Тып-тыныш боп отырамыз!				
Серуенге дайындық	Балаларды өз киімдерін тануға, атауға, өз шкафын таңбалауыш арқылы табуға үйрету.				
Серуен	Ауа райын бақылау. (қоршаған ортамен танысу, сөйлеуді дамыту, көркем әдебиет) Жұмбақ. Тырсылдап түседі, Жер бетіне жетеді. Жер бетіне жеткен соң, Ғайып болып кетеді. (Бұршак) Бақылау. Ауа райының құбылмалы	Күннің көзін бақылау. (қоршаған ортамен танысу, сөйлеуді дамыту, көркем әдебиет) Жұмбақ. Жұрттың бәрі соны сүйеді, Бірақ қарағысы келмейді. (Күннің көзі) Бақылау. Күннің көзін бақылауды жалғастырамыз, күн	Желді бақылау. (қоршаған ортамен танысу, сөйлеуді дамыту, көркем әдебиет) Жұмбақ. Келсе де даусы құлаққа, Өзін ешкім көрмейді. (Жел) Бақылау. Жел қай жақтан болып тұрғанын бақылау (салқын жел, жылы	Аспанды бақылаймыз. (қоршаған ортамен танысу, сөйлеуді дамыту, көркем әдебиет) Жұмбақ. Бір түкті кілем, Бір түксіз кілем. (Аспан) Бақылау. Аспанды бақылай отырып бұлт жоқ, аспан ашық, ақша	Жаңбырды бақылау. (қоршаған ортамен танысу, сөйлеуді дамыту, көркем әдебиет) Жұмбақ. Көтеріліп теңізден, Аспанға биік барамын. Биіктен қайта түскенде, Түрі кірер даланың. (Жаңбыр) Тақпақ.


	<p>сәттерін бақылауға, салыстыруға үйрету (күн шықты, ыстық болды, жаңбырдан кейін шөптер көтеріліп өсіп қалды, ашық аспан, жылы жел).</p> <p>Қимылды ойын. «Допты дәлдеп тигіз». (дене шынықтыру) Дұрыс дәлдеп допты түзу лақтыру арқылы ойынды жалғастыру, арақашықтықты сақтау.</p> <p>Өз бетімен ойнау. «Сабынды сумен ойнау». Табакшаға көпіршікті жинап, дөңгелек көпіршіктерін жіберу немесе дайын көпіршіктерді қолданып үрлеп, ойнауды жалғастыру.</p>	<p>неғұрлым жоғары тұрса, соғұрлым жылуды көп береді. Далада күн бұлтты болса жаңбыр жауады, ауа райы өзгереді.</p> <p>Тәжірибе: қара және ашық түсті заттарды қолмен ұстап көру.</p> <p>Шешім қабылдау.</p> <p>Қимылды ойын. «Күн мен түн». (дене шынықтыру) Ойын әрекетін орындауға талаптануын мадақтау.</p> <p>Еңбек. Аулада жұмыс. Балалар ойнайтын құмның жан-жағын жинап, жоғары көтеру.</p> <p>(еңбек дағдылары) Өз бетімен ойындар. Балаларға ойнауға жағдай жасау. Ертегіден көріністер көрсету, бағыт-бағдар беру.</p>	<p>жел, самал жел, қатты жел).</p> <p>Тәжірибе: жапырақтарды жел қалай ұшырып әкететінін анықтау.</p> <p>Қимылды ойын. «Кім ұшты?» (дене шынықтыру) Сөздің мағынасына қарай ойынды ойнау, мұқият тыңдау.</p> <p>Еңбек. Тоты құстың торын жуамыз, балаларды өз бетінше торды жуып, сүртіп тазалауға үйрету.</p> <p>Ұқыптылыққа, тазалыққа тәрбиелеу.</p> <p>(еңбек дағдылары) Өз бетімен ойындар. Балалардың ойлау қабілетін кеңейту.</p> <p>Бір жағдайға байланысты ойынды жандандырып, ұжыммен жұмыс жасау.</p>	<p>бұлт, көгілдір екенін бақылаймыз.</p> <p>Аспанның өзгерістерін, күннің ашық болып, жылу шашып тұрғанын, бұлттың жоқтығын бақылау.</p> <p>Қимылды ойын. «Ұшқыштар». (дене шынықтыру) Балалардың біліктілігін бекіте отырып, бір-бірін итермей, орынға таласпай, сөздерді анық, мәнерлеп айтқызу. Мәтінге сай сөздерді қайталату.</p> <p>Еңбек. Алаңда ойын бұрышындағы құмдарға су құямыз.</p> <p>(еңбек дағдылары) Өз бетімен ойындар. Өр түрлі көлемді ыдыстарды қолданып ойыншықтар жасау.</p>	<p>Жаңбыр, жаңбыр, жау жаңбыр.</p> <p>Арық суы мол болсын.</p> <p>Жауған жері шөп болсын.</p> <p>Бақылау. Аспандағы бұлттардың көшіп қозғалып жүргенін бақылай отырып, бұлттанып күннің түнеруіне бақылау жасаймыз (бұлтты, күңгірт, сұр бұлт, бұлыңғыр бұлт, жаңбыр жаууы мүмкін). Жыл мезгілінің өзгеруіне, күннің күркіреуіне назар аудару.</p> <p>Тыңдау.</p> <p>Жаңбырдың дауысын тыңдаймыз.</p> <p>Еңбек. Ауладағы жұмыс. Тротуарды, жол жиегін әктеу, сыпыру, жинау.</p> <p>(еңбек дағдылары) Өз бетімен ойындар. Қағаздан қайықтар жасап, жырақтағы шалшық суларға жүзгіземіз.</p>
<p>Серуеннен оралу</p>	<p>Өзіне-өзі қызмет көрсету дағдыларын: өз бетінше киіну мен шешінуді, тісін тазалауды жетілдіру. Киімдерді жинау, ілу, ересектің көмегімен оларды тазалау, құрғату. Бейнелеу әрекетінен соң құтыларды, қылқаламдарды жуу, үстелді сүрту.</p>				
<p>Түскі ас</p>	<p>Гигиеналық дағдылар Мақсат-міндеттер. Мәдени-гигиеналық дағдыларды жетілдіру, тамақтану, жуыну кезінде қарапайым мінез-құлық дағдыларын қалыптастыру. Балаларды сыртқы келбетін бақылауға үйрету; сабынды дұрыс қолдануды, қолды, бетті, құлақты тазалап жууды, жуынғаннан кейін құрғатып сүртуді, орамалды орнына ілуді, тарақты</p>				

	<p>және қол орамалды пайдалануды үйрету. Үстел басында мәдениетті тамақтану дағдыларын қалыптастыру: ас қасық пен шәй қасықты, шанышқыны, майлықты дұрыс қолдану; нанды үгітпеу, тамақты ауызды жауып, шайнау, ауызды толтырып сөйлемеу. <i>Көркем сөз</i> Алға жайып тұз-дәмін, Келтіреді үй сәнін. Ол халқымның ақ жаны, Жақсы дәстүр маржаны, Кеңпейіл де арайлы, Осы жерден тарайды. (мәдени-гигиеналық дағдылар)</p>				
Күндізгі ұйқы	«Кішкентай тас пен құмырсқа» ертегісін оқып беріп, балаларды ұйықтату. (көркем әдебиет)				
Бірте-бірте тұрғызу, сауықтыру шаралары	<p>Гимнастика элементтерімен баяу көтерілу. Ауа процедураларын қатайту (контрасты). Аяқ массажы. Мақсат-міндеттер: төсекте жатып гимнастикалық жаттығуларды қалай жасауға болатындығын үйрету. Резеңке төсеніштермен және ағаш жолмен жүре отырып, аяқты уқалауды үйрету. Гимнастиканы дұрыс және синхронды түрде орындау. Гимнастикалық жаттығуларға сай өлеңдер жаттау . (дене шынықтыру)</p>				
Бесін ас	Таза және ұқыпты тамақтану. Тамақтану мәдениетін қалыптастыру. Асты тауысып жеуге үйрету. (мәдени-гигиеналық дағдылар)				
Балалардың дербес әрекеті (баяу қимылды ойындар, үстел үсті ойындары, бейнелеу әрекеті, кітаптар қарау және тағы басқа әрекеттер)	<p>Сөйлеуді дамытудан ойын-жаттығу "Тиіннің арманы әңгімесін мәнерлеп оқу". Кіші топ Мақсат-міндеттер: балалардың "Тиіннің арманы" әңгімесімен таныстыру; әңгімеде сипатталған жабайы аңдар кейіпкерлерінің бойындағы адам қасиеттерінің ерекшеліктерін көрсету; жануарлар туралы әңгіме туралы</p>	<p>Математика негіздерінен ойын-жаттығу "Биіктігі әртүрлі ағаштар саябағы". Ересек топ Мақсат-міндеттер: балаларда төрт объектінің төрт түрлі ұзындық шамасы туралы ұғымдар қалыптастыру.</p>	<p>Қоршаған ортамен танысудан ойын-жаттығу "Ағаштар бүршік жарды". Кіші топ Мақсат-міндеттер: балаларға ағаштар мен бұталар туралы түсінік бере отырып, табиғаттың жанды құбылыстарының ерекшеліктермен таныстыру.</p>	<p>Көркем әдебиеттен ойын-жаттығу "Өгіз". Ортаңғы топ Мақсат-міндеттер: балаларды "Өгіз" ертегісінің мазмұнымен таныстыра отырып, ертегі желісін зейін қойып, бар ықыластарымен тыңдай білуге үйрету.</p>	<p>Құрастырудан ойын-жаттығу "Қызғалдақ гүлін жапсырамыз". Кіші топ Мақсат-міндеттер: балаларды қағазды бүктеу әдісі бойынша гүлдің басын құрастыруға, гүлдің сабағы мен жапырағын қағаз бетіне орналастырып жапсыруға үйрету. Ритмикалық ойын. "Би билеген баламыз". Ересек топ</p>

	<p>ұғымдарды қалыптастыру; "арман" сөзінің мағынасын түсіндіру.</p>				<p>Мақсат-міндеттер. Балаларды әуеннің ырғағына сай қимылдап, тақпақ сөздерін айтуға ынталандыру; түйсікті, эмоциялық сфераны дамыту. - Жаттығу жасап көреміз, (адымдау) Қолды көкке көтереміз, (қолдар жоғары) Түсіріп белге төмен, (қол белде) Еңкейеміз, еңкейеміз. (оң-сол жаққа еңкею)</p> <p>Өкше қойып, басамыз, (оң жақ өкше, адымдау) Өкше қойып, басамыз. (сол жақ өкше, адымдау) Міне, қандай әдемі, (қол белде, бас шайқау) Би билеген баламыз. (шапалақтау) (дене шынықтыру, сөйлеуді дамыту)</p>
<p>Балалармен жеке жұмыс</p>	<p>Тыныс алу жаттығулары "Түлкіні тап" ойыны. Мақсат-міндеттер: тыныс алу жолдарын ретке келтіру және қалыптастыру. Бірінің артынан бірің ақырын жүріп</p>	<p>Баламен еркін таңдалған, кез келген ертегінің кейіпкерлері, мазмұны жайлы әңгімелесу. (көркем әдебиет)</p>	<p>"Шеберхана" үстел үсті ойыны. Балалар "шеберхана" сюжетті-рөлдік ойынын ұйымдастырып, етік түрлерін жасап көрсетеді. Педагог дайын етік түрлерін</p>	<p>Дидактикалық ойын. «Қасқырдан құтқар». Мақсат-міндеттер: тіл байлықтарын арттыру, есте сақтау қабілеттерін жетілдіру.</p>	<p>«Түрлі-түсті гүл шоғы». Мақсат-міндеттер. Балалардың эмоционалды көңіл-күйін көтеру. - Балалар біз, орман алаңымен келеміз деп елестетіндер. Күн</p>

	<p>отырып, асықпай іздейміз, түлкіні тауып алған балалар қолдарыңды жоғары көтересіңдер!</p> <p>Педагог балаларды осылай ынталандырып, ойын түрінде тыныс алу жаттығуларын өзімен бірге орындатады.</p> <p>(дене шынықтыру)</p>		<p>және ою түрлерін таратады.</p> <p>(сөйлеуді дамыту, қоршаған ортамен танысу)</p>	<p>Балалардың назарын үстел үстіндегі ойыншықтарға (үй жануарлары мен қасқырдың нақпішіндеріне) аударады. Әр үй жануарын қасқырдан құтқару үшін ол туралы өлең, жұмбақ, жаңылтпаш айту керектігін түсіндіреді.</p> <p>(сөйлеуді дамыту және көркем әдебиет)</p>	<p>ашық, құстар сайрап жүр, самал жел соғып тұр. Өсімдіктердің хош иісін байқадыңдар ма? Біз орманда саяхаттамыз, мұнда түрлі-түсті гүлдер бар, ақ, қызыл, көк, сары т.б..</p> <p>Гүлдерді жұлуға болмайды. Олар біз секілді өмір сүреді. Енді, сіздерге ұнаған гүлді тандаңыз. Оның түсін, көлемін байқаңыз, естеріңе сақтаңыздар. Енді бізге кейін оралу керек.</p> <p>(әлеуметтік-эмоционалды дағдылар)</p>
Серуенге дайындық	<p>Мақсат-міндеттері:</p> <ul style="list-style-type: none"> - киімді дұрыс бүктеп салуға, ілуге, аяқ-киімді түзу қоюға машықтандыру; - өз бетінше жылдам және дұрыс ретпен киіне (шешіне) білуді дағдыландыру; - шкафқа ілінген, қойылған бас киім, киім, аяқ-киім сияқты заттарды өз орындарын біліп, тәртіпті сақтауды ұстануға тәрбиелеу; - ауа райына сай киінгенін қадағалай білуге, киімді, аяқ-киімді таза ұстауға баулу; - көмек көрсете білуге, алғыс айтуға тәрбиелеу. <p>(дербес әрекет)</p>				
Серуен	Түскі серуендегі бақылауды жалғастыру. (қоршаған ортамен танысу, сөйлеуді дамыту, көркем әдебиет)				
Балалардың үйге қайтуы (ата-аналарға кеңес)	Ата-аналарға кеңес. «Балаларға жолда жүру ережесі туралы	«Ата-аналарға арналған 10 кеңес».	Психолог кеңесі: «Бала тілін дамыту».	Өңгіме жүргізу.	Кеңес: «Саусақ жаттығулары. Қол

	түсіндірудің маңызы».				моторикасын дамытудың маңыздылығын түсіндіру.»
--	--------------------------	--	--	--	---

Тексерілді әдіскер: Капизова Л.Қ. 
Тәрбиешілер: Муканова С.Е. Кайржанова С.К.

Тәрбиелеу - білім беру процесінің циклограммасы

«Мектепке дейінгі ұйым (балабақша\мектепке дейінгі шағын орталық): «Жалтыр негізгі мектебі» КММ-нің жаныдағы «Балбөбек» шағын орталығы

Топ: аралас топ

Балалардың жасы 2,3,4 жасқа дейінгі балалар

Жоспардың құрылу кезеңі 01-05 сәуір 2024 жыл

Апта күндері	Дүйсенбі	Сейсенбі	Сәрсенбі	Бейсенбі	Жұма
Балаларды қабылдау	Таңғы сүзгі: балалардың терісін, дене қызуын, сыртқы келбетін тексеру. Балаларды жақсы көңіл күймен қарсы алу және оларға қолайлы жағдай жасау. Баланың көңіл күйін, оның жеке пікірін, қызығушылығын анықтау. (сөйлеуді дамыту)				
Ата-аналармен әңгімелесу, кеңес беру	Ата-аналарға кеңес. «Балаларға жолда жүру ережесі туралы түсіндірудің маңызы».				
Балалардың дербес әрекеті (баяу қимылды ойындар, үстел үсті ойындары, бейнелеу әрекеті, кітаптар қарау және тағы басқа әрекеттер)	<p>"Бөлме өсімдіктерін суғару". Мақсат-міндеттер: балалардың өсімдіктердің жарық пен ылғалға деген қажеттіліктері туралы білімдерін кеңейту, ылғалды сүйетін және құрғақшылыққа төзімді, фотофильді көлеңкеге төзімді өсімдіктерді жапырақтардан қалай тануға болатындығын үйрету. Су және өсімдіктермен жұмыс кезінде дәлдікті, өз іс-әрекеттеріне сенімділікті, еңбек дағдыларын дамыту. Қоршаған табиғатқа</p>	<p>«Жабық өсімдіктерді бүріккіш пистолеттен сумен бүрку». Мақсат-міндеттер: жаңа еңбек дағдыларын үйрету; жапырақтарға ылғалдың қажеттілігі туралы түсінігін бекіту; өсімдіктерге ұқыпты қарауды тәрбиелеу. Оларды суару қажеттілігін өз бетінше анықтауға үйрету (топырақтың түсі мен күйіне, өсімдіктің пайда болуына байланысты), суару техникасын еске түсіру. (еңбек дағдылары)</p>	<p>"Бөлме өсімдіктеріндегі топырақты қопсыту". Мақсат-міндеттер: балаларды жабық өсімдіктерге күтім жасауға үйрету; балаларға өсімдіктердің топырағын не үшін қопсыту керектігі туралы білім беру; қопсыту әдістері мен оған қажетті заттарды пайдалану ережелерін бекіту. Еңбек дағдыларын, ұқыптылықты дамыту. Экологиялық мәдениетті, қоршаған табиғатқа ұқыпты қарауды тәрбиелеу.</p>	<p>"Ойыншықтардағы тәртіп". Мақсат-міндеттер: жұмыс басталар алдында балаларға жұмыс алжапқышын киюді үйрету; ойыншықтарды тәртіпте ұстау: жуу, кептіру, сүрту және орнына қою. Еңбекқорлықты, тәртіпсіздікті көре білуді дамыту; сумен жұмыс кезінде ұқыптылықты дамыту. Өз еңбегі мен басқа адамдардың еңбегін құрметтеуге тәрбиелеу. (еңбек дағдылары)</p>	<p>"Біз топ бөлмесінде және жатын бөлмеде терезе төсеніштерін дымқыл шүберекпен сүртеміз". Мақсат-міндеттер: балаларды сумен жұмыс кезінде келесі ережелерді сақтауға үйрету: жеңді тұру, шүберекті сулау және құрғатып сығу, ластанған кезде оны сумен шаю. (еңбек дағдылары)</p>

	<p>ұқыпты қарауды, оған қамқорлық жасауды тәрбиелеу. (еңбек дағдылары)</p>		<p>(еңбек дағдылары)</p>		
	<p>Мүсіндеуден ойын-жаттығу "Қайық". Кіші топ Мақсат-міндеттер: балаларды желкенді қайық мүсіндеуге үйрету; заттың жиектері мен бетін мұқият тегістеуді, шеттерін әсемдеуге үйрету.</p>	<p>Сурет салудан ойын-жаттығу "Гүлденген өрік бұтағы". Ортаңғы топ Мақсат-міндеттер: балаларды көктемгі гүлдеген бұтаның бейнесін салу амалына үйрету; суреттің негізі ретінде бормен жапырақтарды, содан соң бояуға малынған саусақты басып, гүлдерді салу техникасын жетілдіру.</p>	<p>«Мен 10 заттың атауын білемін ...» Ойын барасы. Бұл топтық ойын. Оқушылар шеңберге отырғызылады. Допты шеңбер бойынша бір-біріне бере отырып, әр оқушы бір сөзден айтады: «Мен ... ағаштардың ... 10... атауын ... білемін... қайың – бір, самырсын – екі, емен – үш» деп ары қарай жалғастырады. Жалғастыра алмаған оқушы ойыннан шығады.</p>	<p>«Бағбандар мен гүлдер» Топ екі шағын топқа бөлінеді және тәрбиеші ойын ережелерін түсіндіреді: «Егер топта тұрған гүлдер ұзақ уақыт бойы суарылмаса-олар қурап қалады. Бірақ бүгін біз суды қажет етпейтін гүлдер өсетін ерекше баққа барамыз. Егер олар ұзақ уақыт бойы өздері туралы мейірімді және сыпайы сөздерді естімесе, қурап қалады. Бір шағын топ қурап қалған гүлдер, ал екіншісі қурап қалған гүлдерге көмек көрсетуге шақырылған бағбандар болады. Бағбандар бақшаны аралап, әр гүлге сыпайы сөздер айту керек, содан кейін гүлдер біртіндеп гүлдей бастайды. Балалар рөлдермен ауысады, ойын</p>	<p>Саусақ жаттығуы. «Тұқым себу». Ішіне топырақ толтырылған бір рет пайдаланатын кішкентай пластмасса ыдысты таратып береді. Алдыларындағы қорапшадан өсімдік тұқымын алып, ыдысқа отырғызуды ұсынады. Бұл өсімдіктер апат болған ғаламшардың ауасын тазартады. Педагогтің көрсетуімен кішкентай пластмасса ыдыстарға қорапшадағы тұқымдарды себеді. (зерттеу іс-әрекеті)</p>

				жалғасады.	
Таңертеңгі жаттығу	<p>Жалпы дамыту жаттығулары (қысқа секіргіштермен)</p> <p>1. Бастапқы қалып: дене тік, аяқ алшақ, секіргішті екі бүктеп төменде ұстау. 1 - оң аяқты ұшына қойып, секіргішті жоғары көтеру; 2 - б.қ. Жаттығуды сол аяқпен қайталау. Жаттығу 6 рет қайталанады.</p> <p>2. Бастапқы қалып: дене тік, аяқ алшақ, секіргішті төменде ұстау. 1 - секіргішті жоғары ұстау; 2 - оңға бұрылу; 3 - тіктелу; 4 - б.қ. Осы жаттығуды сол жаққа қайталау. Жаттығу 6 рет қайталанады.</p> <p>3. Бастапқы қалып: аяқты алшақ ұстап, отыру, секіргішті жоғары ұстау. 1 - 2 - еңкейіп, секіргішті аяқтың ұшына қою; 3 - 4 - бастапқы қалыпқа келу. Жаттығу 6-7 рет қайталанады.</p> <p>4. Бастапқы қалып: тіземен отырып, секіргішті төменде ұстау. 1 - 2 - оң жамбасқа отыру, секіргішті алдына шығару; 3 - 4 - бастапқы қалып. Жаттығуды сол жақ жамбасқа қайталау. Жаттығу 5-6 рет қайталанады.</p> <p>5. Бастапқы қалып: жерге етпетінен жатып, бүгілген қолымен секіргішті ұстап, алдына қою. 1 - 2 - бүгіліп, қолдарын алдына-жоғары созу; 3 - 4 - бастапқы қалыпқа келу. Жаттығу 6 рет қайталанады.</p> <p>8. Бастапқы қалып: дене тік, аяқ алшақ, қол төменде, секіргіш жерде. Секіргішпен айналып секіру. Жаттығуды 8-10 рет қайталау.</p> <p>9. Бастапқы қалып: дене тік, аяқ алшақ, секіргіш төменде (секіргіштің екі жағынан екі қолымен ұстау). 1 - секіргішті алға қою, оң аяғын ұшына артқа қою; 2 - бастапқы қалып. Жаттығу сол жағына қайталанады. Жаттығу 6 рет қайталанады." (дене шынықтыру)</p>				
Таңғы ас	<p>Гигиеналық дағдылар</p> <p>Мақсат-міндеттер. Мәдени-гигиеналық дағдыларды жетілдіру, тамақтану, жуыну кезінде қарапайым мінез-құлық дағдыларын қалыптастыру. Балаларды сыртқы келбетін бақылауға үйрету; сабынды дұрыс қолдануды, қолды, бетті, құлақты тазалап жууды, жуынғаннан кейін құрғатып сүртуді, орамалды орнына ілуді, тарақты және қол орамалды пайдалануды үйрету.</p> <p>Үстел басында мәдениетті тамақтану дағдыларын қалыптастыру: ас қасық пен шәй қасықты, шанышқыны, майлықты дұрыс қолдану; нанды үгітпеу, тамақты ауызды жауып, шайнау, ауызды толтырып сөйлемей.</p> <p><i>Көркем сөз</i></p> <p>Алға жайып тұз-дәмін, Келтіреді үй сәнін. Ол халқымның ақ жаны, Жақсы дәстүр маржаны, Кеңпейіл де арайлы, Осы жерден тарайды. (мәдени-гигиеналық дағдылар)</p>				
Ұйымдастырылған іс-әрекетке дайындық	"Көктемгі ағаштар" тақырыбында әңгімелесу.	"Гүлденген ағаштар" суретіне қарап әңгімелесу.	Ағаштың түрлері, қасиеттері туралы әңгімелесу.	Ағашқа байланысты мақалдар жаттау. (сөйлеуді дамыту,	Тақырыпқа байланысты қызықты мәлімет айту.

	(сөйлеуді дамыту, қоршаған ортамен танысу)	(сөйлеуді дамыту, қоршаған ортамен танысу)	(сөйлеуді дамыту, қоршаған ортамен танысу)	қоршаған ортамен танысу)	(сөйлеуді дамыту, қоршаған ортамен танысу)
Мектепке дейінгі ұйым кестесі бойынша ұйымдастырылған іс-әрекет	<p>Дене шынықтыру** "Жермен еңбектеу".</p> <p>Кіші топ Мақсат-міндеттер: балаларды қатарда бірінің артынан бірі арақашықтықты сақтап, жүру және сапқа тұруға дағдыландыру;</p> <p>ортаңғы топ саптан қатарға ауысып, бір-бірден жүре отырып, педагогтің белгісі бойынша тапсырмаларды орындауға үйрету.</p>	<p>Музыка**** "Көктем келді".</p> <p>Кіші топ Мақсат-міндеттер: балаларды түрлі қарқындағы музыканы тыңдауға және музыкалық шығарманы эмоциямен қабылдауға үйрету;</p> <p>ортаңғы топ дыбыстарды биіктігіне қарай ажырату және әуеннің басталуы мен аяқталуына мән беру дағдыларын қалыптастыру.</p>	<p>Дене шынықтыру** "Жүру, еңбектеу және секіру жаттығулары".</p> <p>Кіші топ Мақсат-міндеттер: балаларды 50-60 метрге жүгіруге үйрету.</p>	<p>Қазақ тілі*** "Достық жайлы ән. Жазықтықта бағдарлау: оң жақта, сол жақта, жоғары, төмен, ортасы."</p> <p>Ортаңғы топ Мақсат-міндеттер. Достық түсінігін қалыптастыру; достық ұғымын қалыптастыратын жақсы әдеттер жайлы түсініктерін нақтылау; заттардың жазықтықтағы орналасу (сол жақта, оң жақта, жоғары, төмен, ортасы) орны туралы білімдерін дамыту;</p> <p>ересек топ Қазақстандағы халықтар достығы туралы түсініктерін дамытуды жалғастыру. Қазақ тіліндегі тақпақты ұғынып, тыңдауды үйрету; достықты айқындайтын әдеттерді білдіретін сөз бен сөз тіркестерін түсіну біліктерін дамыту; жақсы әдеттерді жаман әдеттерден</p>	<p>Дене шынықтыру** "Қимылдар тізбегін үзбе".</p> <p>Кіші топ Мақсат-міндеттер: балаларды биіктігі 5-10 см 2-3 заттың үстінен кезектесе секіру; көлбеу тақтайда жоғары-төмен жүруге үйрету.</p>

				ажыратуды үйрету; тақпақ жолдарынан достықты айқындайтын сөз тіркестерін дұрыс дыбыстап, айтуға жаттықтыру; еске сақтау, ойлау қабілеттерін, қатынастық дағдыларын дамыту. Мейірімділікке, қайырымдылыққа, әдептілікке, достарына деген сыйластыққа, патриоттық сезімдерге тәрбиелеу	
Екінші таңғы ас	Балалардың беті-қолын жуып, екінші таңғы асқа отыруы. Ас ішу мәдениетімен таныстырып отыру. Қасық, шанышқыны дұрыс пайдалануды үйрету. Ас ішкенде сөйлемей. Астан соң беті-қолды жуу. Біз ақылды баламыз, Айтқан тілді аламыз. Тамақ ішер алдында Тып-тыныш боп отырамыз!				
Серуенге дайындық	Балаларды өз киімдерін тануға, атауға, өз шкафын таңбалауыш арқылы табуға үйрету.				
Серуен	Ауа райын бақылау. (қоршаған ортамен танысу, сөйлеуді дамыту, көркем әдебиет) Жұмбақ. Тырсылдап түседі, Жер бетіне жетеді. Жер бетіне жеткен соң, Ғайып болып кетеді. (Бұршақ) Бақылау. Ауа райының құбылмалы	Күннің көзін бақылау. (қоршаған ортамен танысу, сөйлеуді дамыту, көркем әдебиет) Жұмбақ. Жұрттың бәрі соны сүйеді, Бірақ қарағысы келмейді. (Күннің көзі) Бақылау. Күннің көзін бақылауды жалғастырамыз, күн	Желді бақылау. (қоршаған ортамен танысу, сөйлеуді дамыту, көркем әдебиет) Жұмбақ. Келсе де даусы құлаққа, Өзін ешкім көрмейді. (Жел) Бақылау. Жел қай жақтан болып тұрғанын бақылау (салқын жел, жылы	Аспанды бақылаймыз. (қоршаған ортамен танысу, сөйлеуді дамыту, көркем әдебиет) Жұмбақ. Бір түкті кілем, Бір түксіз кілем. (Аспан) Бақылау. Аспанды бақылай отырып бұлт жоқ, аспан ашық, ақша	Жаңбырды бақылау. (қоршаған ортамен танысу, сөйлеуді дамыту, көркем әдебиет) Жұмбақ. Көтеріліп теңізден, Аспанға биік барамын. Биіктен қайта түскенде, Түрі кірер даланың. (Жаңбыр) Тақпақ.

	<p>сәттерін бақылауға, салыстыруға үйрету (күн шықты, ыстық болды, жаңбырдан кейін шөптер көтеріліп өсіп қалды, ашық аспан, жылы жел).</p> <p>Қимылды ойын. «Допты дәлдеп тигіз». (дене шынықтыру)</p> <p>Дұрыс дәлдеп допты түзу лақтыру арқылы ойынды жалғастыру, арақашықтықты сақтау.</p> <p>Өз бетімен ойнау.</p> <p>«Сабынды сумен ойнау».</p> <p>Табақшаға көпіршікті жинап, дөңгелек көпіршіктерін жіберу немесе дайын көпіршіктерді қолданып үрлеп, ойнауды жалғастыру.</p>	<p>неғұрлым жоғары тұрса, соғұрлым жылуды көп береді. Далада күн бұлтты болса жаңбыр жауады, ауа райы өзгереді.</p> <p>Тәжірибе: қара және ашық түсті заттарды қолмен ұстап көру.</p> <p>Шешім қабылдау.</p> <p>Қимылды ойын. «Күн мен түн». (дене шынықтыру)</p> <p>Ойын әрекетін орындауға талаптануын мадақтау.</p> <p>Еңбек. Аулада жұмыс. Балалар ойнайтын құмның жан-жағын жинап, жоғары көтеру.</p> <p>(еңбек дағдылары) Өз бетімен ойындар.</p> <p>Балаларға ойнауға жағдай жасау.</p> <p>Ертегіден көріністер көрсету, бағыт-бағдар беру.</p>	<p>жел, самал жел, қатты жел).</p> <p>Тәжірибе: жапырақтарды жел қалай ұшырып әкететінін анықтау.</p> <p>Қимылды ойын. «Кім ұшты?» (дене шынықтыру)</p> <p>Сөздің мағынасына қарай ойынды ойнау, мұқият тыңдау.</p> <p>Еңбек. Тоты құстың торын жуамыз, балаларды өз бетінше торды жуып, сүртіп тазалауға үйрету.</p> <p>Ұқыптылыққа, тазалыққа тәрбиелеу.</p> <p>(еңбек дағдылары) Өз бетімен ойындар.</p> <p>Балалардың ойлау қабілетін кеңейту.</p> <p>Бір жағдайға байланысты ойынды жандандырып, ұжыммен жұмыс жасау.</p>	<p>бұлт, көгілдір екенін бақылаймыз.</p> <p>Аспанның өзгерістерін, күннің ашық болып, жылу шашып тұрғанын, бұлттың жоқтығын бақылау.</p> <p>Қимылды ойын. «Ұшқыштар». (дене шынықтыру)</p> <p>Балалардың біліктілігін бекіте отырып, бір-бірін итермей, орынға таласпай, сөздерді анық, мәнерлеп айтқызу. Мәтінге сай сөздерді қайталату.</p> <p>Еңбек. Алаңда ойын бұрышындағы құмдарға су құямыз.</p> <p>(еңбек дағдылары) Өз бетімен ойындар.</p> <p>Әр түрлі көлемді ыдыстарды қолданып ойыншықтар жасау.</p>	<p>Жаңбыр, жаңбыр, жау жаңбыр.</p> <p>Арық суы мол болсын.</p> <p>Жауған жері шөп болсын.</p> <p>Бақылау. Аспандағы бұлттардың көшіп қозғалып жүргенін бақылай отырып, бұлттанып күннің түнеруіне бақылау жасаймыз (бұлтты, күңгірт, сұр бұлт, бұлыңғыр бұлт, жаңбыр жаууы мүмкін). Жыл мезгілінің өзгеруіне, күннің күркіреуіне назар аудару.</p> <p>Тыңдау.</p> <p>Жаңбырдың дауысын тыңдаймыз.</p> <p>Еңбек. Ауладағы жұмыс. Тротуарды, жол жиегін әктеу, сыпыру, жинау.</p> <p>(еңбек дағдылары) Өз бетімен ойындар.</p> <p>Қағаздан қайықтар жасап, жырақтағы шалшық суларға жүзгіземіз.</p>
<p>Серуеннен оралу</p>	<p>Өзіне-өзі қызмет көрсету дағдыларын: өз бетінше киіну мен шешінуді, тісін тазалауды жетілдіру. Киімдерді жинау, ілу, ересектің көмегімен оларды тазалау, құрғату. Бейнелеу әрекетінен соң құтыларды, қылқаламдарды жуу, үстелді сүрту.</p>				
<p>Түскі ас</p>	<p>Гигиеналық дағдылар</p> <p>Мақсат-міндеттер. Мәдени-гигиеналық дағдыларды жетілдіру, тамақтану, жуыну кезінде қарапайым мінез-құлық дағдыларын қалыптастыру. Балаларды сыртқы келбетін бақылауға үйрету; сабынды дұрыс қолдануды, қолды, бетті, құлақты тазалап жууды, жуынғаннан кейін құрғатып сүртуді, орамалды орнына ілуді, тарақты</p>				

	<p>және қол орамалды пайдалануды үйрету. Үстел басында мәдениетті тамақтану дағдыларын қалыптастыру: ас қасық пен шәй қасықты, шанышқыны, майлықты дұрыс қолдану; нанды үгітпеу, тамақты ауызды жауып, шайнау, ауызды толтырып сөйлемеу. <i>Көркем сөз</i> Алға жайып тұз-дәмін, Келтіреді үй сәнін. Ол халқымның ақ жаны, Жақсы дәстүр маржаны, Кеңпейіл де арайлы, Осы жерден тарайды. (мәдени-гигиеналық дағдылар)</p>				
Күндізгі ұйқы	«Кішкентай тас пен құмырсқа» ертегісін оқып беріп, балаларды ұйықтату. (көркем әдебиет)				
Бірте-бірте тұрғызу, сауықтыру шаралары	<p>Гимнастика элементтерімен баяу көтерілу. Ауа процедураларын қатайту (контрасты). Аяқ массажы. Мақсат-міндеттер: төсекте жатып гимнастикалық жаттығуларды қалай жасауға болатындығын үйрету. Резеңке төсеніштермен және ағаш жолмен жүре отырып, аяқты уқалауды үйрету. Гимнастиканы дұрыс және синхронды түрде орындау. Гимнастикалық жаттығуларға сай өлеңдер жаттау . (дене шынықтыру)</p>				
Бесін ас	Таза және ұқыпты тамақтану. Тамақтану мәдениетін қалыптастыру. Асты тауысып жеуге үйрету. (мәдени-гигиеналық дағдылар)				
Балалардың дербес әрекеті (баяу қимылды ойындар, үстел үсті ойындары, бейнелеу әрекеті, кітаптар қарау және тағы басқа әрекеттер)	<p>Сөйлеуді дамытудан ойын-жаттығу "Тиіннің арманы әңгімесін мәнерлеп оқу". Кіші топ Мақсат-міндеттер: балалардың "Тиіннің арманы" әңгімесімен таныстыру; әңгімеде сипатталған жабайы аңдар кейіпкерлерінің бойындағы адам қасиеттерінің ерекшеліктерін көрсету; жануарлар туралы әңгіме туралы</p>	<p>Математика негіздерінен ойын-жаттығу "Биіктігі әртүрлі ағаштар саябағы". Ересек топ Мақсат-міндеттер: балаларда төрт объектінің төрт түрлі ұзындық шамасы туралы ұғымдар қалыптастыру.</p>	<p>Қоршаған ортамен танысудан ойын-жаттығу "Ағаштар бүршік жарды". Кіші топ Мақсат-міндеттер: балаларға ағаштар мен бұталар туралы түсінік бере отырып, табиғаттың жанды құбылыстарының ерекшеліктермен таныстыру.</p>	<p>Көркем әдебиеттен ойын-жаттығу "Өгіз". Ортаңғы топ Мақсат-міндеттер: балаларды "Өгіз" ертегісінің мазмұнымен таныстыра отырып, ертегі желісін зейін қойып, бар ықыластарымен тыңдай білуге үйрету.</p>	<p>Құрастырудан ойын-жаттығу "Қызғалдақ гүлін жапсырамыз". Кіші топ Мақсат-міндеттер: балаларды қағазды бүктеу әдісі бойынша гүлдің басын құрастыруға, гүлдің сабағы мен жапырағын қағаз бетіне орналастырып жапсыруға үйрету. Ритмикалық ойын. "Би билеген баламыз". Ересек топ</p>

	<p>ұғымдарды қалыптастыру; "арман" сөзінің мағынасын түсіндіру.</p>				<p>Мақсат-міндеттер. Балаларды әуеннің ырғағына сай қимылдап, тақпақ сөздерін айтуға ынталандыру; түйсікті, эмоциялық сфераны дамыту. - Жаттығу жасап көреміз, (адымдау) Қолды көкке көтереміз, (қолдар жоғары) Түсіріп белге төмен, (қол белде) Еңкейеміз, еңкейеміз. (оң-сол жаққа еңкею)</p> <p>Өкше қойып, басамыз, (оң жақ өкше, адымдау) Өкше қойып, басамыз. (сол жақ өкше, адымдау) Міне, қандай әдемі, (қол белде, бас шайқау) Би билеген баламыз. (шапалақтау) (дене шынықтыру, сөйлеуді дамыту)</p>
<p>Балалармен жеке жұмыс</p>	<p>Тыныс алу жаттығулары "Түлкіні тап" ойыны. Мақсат-міндеттер: тыныс алу жолдарын ретке келтіру және қалыптастыру. Бірінің артынан бірің ақырын жүріп</p>	<p>Баламен еркін таңдалған, кез келген ертегінің кейіпкерлері, мазмұны жайлы әңгімелесу. (көркем әдебиет)</p>	<p>"Шеберхана" үстел үсті ойыны. Балалар "шеберхана" сюжетті-рөлдік ойынын ұйымдастырып, етік түрлерін жасап көрсетеді. Педагог дайын етік түрлерін</p>	<p>Дидактикалық ойын. «Қасқырдан құтқар». Мақсат-міндеттер: тіл байлықтарын арттыру, есте сақтау қабілеттерін жетілдіру.</p>	<p>«Түрлі-түсті гүл шоғы». Мақсат-міндеттер. Балалардың эмоционалды көңіл-күйін көтеру. - Балалар біз, орман алаңымен келеміз деп елестетіндер. Күн</p>

	<p>отырып, асықпай іздейміз, түлкіні тауып алған балалар қолдарыңды жоғары көтересіңдер!</p> <p>Педагог балаларды осылай ынталандырып, ойын түрінде тыныс алу жаттығуларын өзімен бірге орындатады.</p> <p>(дене шынықтыру)</p>		<p>және ою түрлерін таратады.</p> <p>(сөйлеуді дамыту, қоршаған ортамен танысу)</p>	<p>Балалардың назарын үстел үстіндегі ойыншықтарға (үй жануарлары мен қасқырдың нақпішіндеріне) аударады. Әр үй жануарын қасқырдан құтқару үшін ол туралы өлең, жұмбақ, жаңылтпаш айту керектігін түсіндіреді.</p> <p>(сөйлеуді дамыту және көркем әдебиет)</p>	<p>ашық, құстар сайрап жүр, самал жел соғып тұр. Өсімдіктердің хош иісін байқадыңдар ма? Біз орманда саяхаттамыз, мұнда түрлі-түсті гүлдер бар, ақ, қызыл, көк, сары т.б..</p> <p>Гүлдерді жұлуға болмайды. Олар біз секілді өмір сүреді. Енді, сіздерге ұнаған гүлді таңдаңыз. Оның түсін, көлемін байқаңыз, естеріңе сақтаңыздар. Енді бізге кейін оралу керек.</p> <p>(әлеуметтік-эмоционалды дағдылар)</p>
Серуенге дайындық	<p>Мақсат-міндеттері:</p> <ul style="list-style-type: none"> - киімді дұрыс бүктеп салуға, ілуге, аяқ-киімді түзу қоюға машықтандыру; - өз бетінше жылдам және дұрыс ретпен киіне (шешіне) білуді дағдыландыру; - шкафқа ілінген, қойылған бас киім, киім, аяқ-киім сияқты заттарды өз орындарын біліп, тәртіпті сақтауды ұстануға тәрбиелеу; - ауа райына сай киінгенін қадағалай білуге, киімді, аяқ-киімді таза ұстауға баулу; - көмек көрсете білуге, алғыс айтуға тәрбиелеу. <p>(дербес әрекет)</p>				
Серуен	Түскі серуендегі бақылауды жалғастыру. (қоршаған ортамен танысу, сөйлеуді дамыту, көркем әдебиет)				
Балалардың үйге қайтуы (ата-аналарға кеңес)	Ата-аналарға кеңес. «Балаларға жолда жүру ережесі туралы	«Ата-аналарға арналған 10 кеңес».	Психолог кеңесі: «Бала тілін дамыту».	Өңгіме жүргізу.	Кеңес: «Саусақ жаттығулары. Қол

	түсіндірудің маңызы».				моторикасын дамытудың маңыздылығын түсіндіру.»
--	--------------------------	--	--	--	---

Тексерілді әдіскер: Капизова Л.Қ. 
Тәрбиешілер: Муканова С.Е. Кайржанова С.К.

Тәрбиелеу - білім беру процесінің циклограммасы

«Мектепке дейінгі ұйым (балабақша\мектепке дейінгі шағын орталық): «Жалтыр негізгі мектебі» КММ-нің жаныдағы «Балбөбек» шағын орталығы

Топ: аралас топ

Балалардың жасы 2,3,4 жасқа дейінгі балалар 2 апта 08.04-12.04.23

Апта күндері	Дүйсенбі	Сейсенбі	Сәрсенбі	Бейсенбі	Жұма
Балаларды қабылдау	Таңғы сүзгі: балалардың терісін, дене қызуын, сыртқы келбетін тексеру. Балаларды жақсы көңіл күймен қарсы алу және оларға қолайлы жағдай жасау. Баланың көңіл күйін, оның жеке пікірін, қызығушылығын анықтау. (сөйлеуді дамыту)				
Ата-аналармен әңгімелесу, кеңес беру	Ата-аналарға кеңес. "Қыңырлықты шешу жолдары".				
Балалардың дербес әрекеті (баяу қимылды ойындар, үстел үсті ойындары, бейнелеу әрекеті, кітаптар қарау және тағы басқа әрекеттер)	<p>"Пияз отырғызу". Міндеттер: балаларды мақсат қоюға, жұмыс орнын, құралдарды дайындауға және өздерін тазартуға үйрету. Балалардың шамның құрылымы, пияздың өсуіне қажетті жағдайлар туралы білімдерін бекіту. Еңбек дағдыларын, жермен, сумен және өсімдіктермен жұмыс кезінде дәлдікті дамыту. Экологиялық мәдениетті, нәтижеге жетуді, жалпы іске қатысуды тәрбиелеу. (еңбек дағдылары)</p>	<p>"Көшет отырғызу, оған күтім жасау". Міндеттер: түсініктерін қалыптастыру балалардың негізгі кезеңдеріндегі өсу және даму өсімдіктер (тұқым, тамыр, сабағы, жапырағы); негізгі тәсілдері өсімдіктерді өсіру және күту (отырғызу жерді қопсытып, тұқымды орналастыру, топырақ салу, суару). Көшеттер отырғызған кезде абай болыңыз, өйткені өсімдіктер өте нәзік. Еңбек дағдыларын, топырақ, су және өсімдіктермен жұмыс кезінде дәлдікті дамыту. Экологиялық мәдениетті, қоршаған табиғатқа ұқыпты қарауға, оған қамқорлық жасауға тәрбиелеу. (еңбек дағдылары)</p>	<p>"Гүлдер мен көгөністердің тұқымын себу". Міндеттер: балаларға әр өсімдіктің тұқымы болатыны туралы білім беру. Тұқым себу кезінде қажетті әрекеттердің реттілігін біліңіз: топырақта қопсыту жасаңыз (тұқым себу үшін, әр уақытта олардың арасындағы қашықтықты және ойықтарды таяқпен белгілеңіз); жұмыс кезінде мәдени және гигиеналық дағдыларды сақтауға үйреніңіз. Балалардың көшеттерді дайындау үшін топтағы қораптарға қандай тұқымдар себілетіні және қандай тұқымдар ашық жерге себілетіні туралы білімдерін бекіту. Еңбек дағдыларын дамыту. Экологиялық мәдениетті, қоршаған табиғатқа ұқыпты қарауға, оған қамқорлық жасауға тәрбиелеу. (еңбек дағдылары)</p>	<p>"Кір сүлгілерді ауыстыру". Міндеттер: еңбекке деген тұрақты қызығушылықты сақтау, тапсырманы мұқият орындауға ұмтылу. Сүлгіні жеке ұяшыққа іліп қоюды үйреніңіз. (еңбек дағдылары)</p>	<p>"Ойыншықтар дағы тәртіп". Міндеттер: жұмыс басталар алдында балаларға жұмыс алжапқышын киюді үйрету; ойыншықтарды тәртіпте ұстау: жуу, кептіру, сүрту және орнына қою. Еңбекқорлықты, тәртіпсіздікті көре білуді дамыту; сумен жұмыс кезінде ұқыптылықты дамыту. Өз еңбегі мен басқа адамдардың еңбегін құрметтеуге тәрбиелеу. (еңбек дағдылары)</p>

	<p>Үстел үсті ойыны «Бір сөзбен ата» Балаларға суреттер беріледі, бір сөзбен ғана атауын атайды. Мысалы. "Қалам, қағаз, кітап, дәптер" - Мектеп құралдары. "Теледидар, радио, компьютер, ұялы телефон" - Техника құралдары.</p>	<p>Құрастырудан ойын-жаттығу "Ғаламшарға зымыран жібереміз". Міндеттері: балаларды тіктөртбұрыштан цилиндр, шеңберден конус жасап, зымыранды құрастыруға үйрету.</p>	<p>«Суретті жалғастыр» ойыны. Балаларға суреттің үлгісі және жартылай боялған суреті беріледі. "Ғарышкер" қимылды ойыны. Тәрбиеші: - Балалар, бүгін жаңа ойын ойнаймыз. Ойынымыз "Ғарышкер" деп аталады. Мен сендерді ойынның ережесімен таныстырамын, мұқият тыңдап алыңдар. "Ғарышкер" ойынында тәрбиеші балаларды екі топқа бөледі. Екі топтың балалары екі жақта тұрып, педагогтің белгі беруі бойынша тапсырмаларды орындаулары тиіс. Тәрбиеші ғарышкердің әрекеттері туралы сөзбен айтады (ғарышкер ауада қалқиды, ғарышкер аспанға ұшады, ғарышкер скафандр киеді, ғарышкер қолын бұлғайды) балалар сол қимылды қайталап отырады. Қай топтың балалары тапсырманы дұрыс орындайды, сол топ жеңген болып есептеледі. (дене шынықтыру)</p>	<p>Үстел үсті ойыны. «Есіңе сақта». Балаларға 5 әртүрлі сурет көрсетіледі, сосын тәрбиеші көздерін жұмуларын ұсынады да, 1 суретті алып тастайды, балалар қай суретті алып тастағанын айтады. Тәрбиеші балалардың қаншалықты естеріне сақтағандарын байқайды.</p>	<p>Мүсіндеуден ойын-жаттығу "Байқоңыр" ғарыш айлағы. Міндеттер: балаларды ермексазды алақанның арасына салып домалатып алғаннан кейін тігінен есу арқылы шұжық тәріздес пішін шығарып, зымыранның денесін жасауға,оның тұрақтылығын тексеру, екінші бөліктен домалатып, шыққан бөліктің басын шымшып конус денесіне айналдыруға үйрету.</p>
<p>Танертеңгі жаттығу</p>	<p>ТАҢҒЫ ЖАТТЫҒУ КЕШЕНІ № 15 Сәуір айы 1 апта / бубенмен/ Кіріспе бөлімі: Бірінің артынан бірі сапқа тұру. Шеңбер бойымен денені тік ұстап, адымдап жүру. Шеңбер бойымен тұру. Қолдарын созып, арақашықтықты сақтау. Негізгі бөлім: Бастапқы қалып:«Тик-так» 1. Аяқтары алшақ , қолдары белде. «Тик» сөзін айтып басты</p>				

	<p>оңға қисайту , «так» сөзін айтып басты тік ұстау, басты солға қисайтып қайталау. (6 рет қайталау) Бастапқы қалып: «Иықтың жүруі» 2. Аяқ иық көлемінде, қолдар иық үстінде. Иықты артқа, алдыға қарай айналдыру. /6 рет қайталау/ Бастапқы қалып: «Ағаштар тербеледі» 3. Аяқтар алшақ қойылған, қолдар жоғарыда. Оң жаққа, сол жаққа тербелу. /6 рет қайталау/ Бастапқы қалып: «Күнге жетемін» 4. Аяқтарын алшақ, қолды жанға созу. Секіріп аяқты біріктіру. Қолды жоғары созып, шапалақтау. (10-15 секунд) Бастапқы қалып: «Араның ұшуын бақылау» 5. Аяқтар алшақ қойылған, қолдар бүйірде. Мойынды оңнан солға қарай, солдан оңға қарай айналдыру. «з-з-з» деп айту/6 рет қайталау/ Тыныс алу жаттығулары: араның дыбысын салу (з-з-з), мұрынмен дем алып, ауыздан демді шығару. Бастапқы қалыпқа келу. Қорытынды: Адымдап шеңбер бойы жүру. Шеңбер бойымен денені тік ұстап жеңіл жүгіру. (дене шынықтыру)</p>				
Таңғы ас	<p>Гигиеналық дағдылар Мақсат-міндеттер. Мәдени-гигиеналық дағдыларды жетілдіру, тамақтану, жуыну кезінде қарапайым мінез-құлық дағдыларын қалыптастыру. Балаларды сыртқы келбетін бақылауға үйрету; сабынды дұрыс қолдануды, қолды, бетті, құлақты тазалап жууды, жуынғаннан кейін құрғатып сүртуді, орамалды орнына ілуді, тарақты және қол орамалды пайдалануды үйрету. Үстел басында мәдениетті тамақтану дағдыларын қалыптастыру: ас қасық пен шәй қасықты, шанышқыны, майлықты дұрыс қолдану; нанды үгітпеу, тамақты ауызды жауып, шайнау, ауызды толтырып сөйлемей. Көркем сөз Микробтар қаскүнем, Көрмесем де білемін. Ішер кезде асты мен, Қолды жуып жүремін. (мәдени-гигиеналық дағдылар, көркем сөз)</p>				
Ұйымдастырылған іс-әрекетке дайындық	<p>Ғарышқа саяхат жасау. (сөйлеуді дамыту, қоршаған ортамен таныстыру) <i>(ортаңғы, ересек топ)</i></p>	<p>Планета түрлерімен таныстыру. (сөйлеуді дамыту, қоршаған ортамен таныстыру) <i>(ортаңғы, ересек топ)</i></p>	<p>Жер планетасы жайлы әңгімелеу. (сөйлеуді дамыту, қоршаған ортамен таныстыру) <i>(ортаңғы, ересек топ)</i></p>	<p>Жұлдыздар туралы әңгімелесу. (сөйлеуді дамыту, қоршаған ортамен таныстыру) <i>(ортаңғы, ересек топ)</i></p>	<p>Ғарышкерлермен таныстыру. (сөйлеуді дамыту, қоршаған ортамен таныстыру) <i>(ортаңғы, ересек топ)</i></p>

<p>Білім беру ұйымының кестесі бойынша ұйымдастырылған іс-әрекет</p>	<p>Дене шынықтыру Жүру: қол мен аяқ қимылдарын үйлестіру. Тепе-теңдікті сақтау: бір-бірінен қашық қойылған 5–6 доп арқылы кезекпен аттап өту. Жүгіру: орташа жылдамдықпен жүруді үйрету. Музыка Музыка тыңдау. Музыкалық шығарманың мәнерлі құралдарын байқауға үйрету (ақырын, қатты, баяу, жылдам) Дене шынықтыру Негізгі қимылдар: еңбектеу мен өрмелеуді орындаудың қарапайым дағдыларын жетілдіру; Жүру. жүруде тепе-теңдікті сақтауды үйрету Жүгіру: бірқалыпты, аяқтың ұшымен, әр түрлі бағытта жүгіру.</p>	<p>Қазақ тілі (ересек топ) Тілдік дамытушы орта. сөйлесу барысында әңгімелесушінің назарын өзіне аудару үшін интонациямен сөйлеу мәнерін өз бетінше қолдануға үйретуді қайталау Сөйлеудің дыбыстық мәдениеті: Артикуляциялық және дауыс аппаратын қайталау Қазақ тілі Тілдік дамытушы орта. бірлескен әрекеттері туралы келісуге, ортақ тақырыпта әңгімелесуге, сұрақтарға жауап беруге,. Сөйлеудің дыбыстық мәдениеті. Қазақ тіліне тән, ү, ұ дыбыстарын өздігінен дұрыс айтуды жалғастыру.</p>	<p>Дене шынықтыру (ересек топ) Еңбектеу, өрмелеу: гимнастикалық қабырғаға жоғары-төмен ауыспалы қадаммен өрмелеу. Секіру: 20–25 сантиметр биіктіктен секіру. Лақтыру, домалату: допты кедергілер арқылы бастан асыра екі қолымен және бір қолымен лақтыру (2 метр қашықтықтан). Дене шынықтыру Домалату лақтыру, тастау, қағып алу. Допты қағып алуды үйрету. Еңбектеу, өрмелеу. Гимнастикалық қабырғаға өрмелеуді үйрету. Секіру.ілініп тұрған затқа қолды тигізуді үйрету.</p>	<p>Музыка (ересек топ) Музыка тыңдау. Музыкалық шығарманың мәнерлі құралдарын байқауға үйрету (ақырын, қатты, баяу, жылдам) Музыка Музыка тыңдау. Балалар аспаптарының, музыкалық ойыншықтардың дыбысталуын ажыратуға үйрету; оларды атай білу. Ән айту. Барлығымен бір қарқында әнді таза айту, сөздерді анық айту</p>	<p>Дене шынықтыру (ересек топ) Сапқа тұру, сап түзеу, сапқа қайта тұру. оңға, солға бұрылу, орнында айналу; араларын алшақ ұстау және жақын тұруды қайталап үйрету. Дене шынықтыру Домалату лақтыру, тастау, қағып алу. Допты қағып алуды үйрету. Еңбектеу, өрмелеу. Гимнастикалық қабырғаға өрмелеуді үйрету. Секіру.ілініп тұрған затқа қолды тигізуді үйрету.</p>
<p>2- таңғы ас</p>	<p>Тағамның атауын есте сақтауға, тазалыққа бейімдеу. "Тәбетіміз ашылды, ас болсын!" (мәдени-гигиеналық дағдылар)</p>				
<p>Серуенге дайындық</p>	<p>Балаларды өз киімдерін тануға, атауға, өз шкафын таңбалауыш арқылы табуға үйрету.</p>				
<p>Серуен</p>	<p>№7. Жылғалар мен шалшықтарды бақылау. Бақылау Балаларда қардың еруінен пайда болатын жылға мен шалшықтар туралы түсінігін қалыптастыру. Жылғаның басталатын тұсы мен ағар жолын тауып алу. Жылғаның сыңғырлап ағуын тыңдау. Қимылды ойын: (дене шынықтыру) «Батылдар»</p>	<p>№8.Сүңгілерді бақылау. Бақылау Балалармен бірге сүңгілерді қарау. Сүңгілердің пішіні, көлемі әр түрлі болатынын атап өту. Олардың пайда болуын түсіндіру (қар ериді,су тамшылайды,бірақ үнемі бірдей,жылы емес;күн суық болғанда су тамшылары қатады,мұздақ төмен қарай өседі). Балалардың көктемгі табиғаттың құбылысы жайында түсінігін кеңейту.</p>	<p>№9. Өзендегі мұздың еруін бақылау. Бақылау Көктемде күн қызуын мол шашып, күн жылына бастайтынын түсіндіру. Өзен мен көлдерде сең жүре бастайды. Балаларменмұздағы жарықтардың пайда болуын қарау.Мұз ластанады,өйткені жағадағы сулар жылғалар арқылы құйыла бастайды.Мұз үстімен</p>	<p>№ 10. Қар бетінің төмен түсуін бақылау Қардың төмен түсуі күн сайын арта түседі, түсі сұрғұлт тартып, қар беті күртіктеніп,асты борпылдақ қар болатынын түсіндіру.Көктемгі қардың жағдайы туралы балалардың білімін бекіту.Табиғатта болып жатқан өзгерістердің себебі туралы айтып өту. Танымдық қызығушылықтарын</p>	<p>№11.Ағаштарға бақылау жасау Балалармен бірге ауладағы ағашты қарау: ағаштың бүрлерінің астынан кішкентай жапырақ өскіндері өсіп келе жатқанын бақылау. Ағаштарды бүрлері мен бұтақтарына қарап айыра білуге үйрету. Терек пен аққайыңның бұтағын</p>

<p>Жылғалар мен шалшықтардан секіріп өту, ұзындыққа секіруді үйретуді жалғастыру, дұрыс қона білу. Секіру барысында тепе-теңдікті сақтай білуге тәрбиелеу. Еңбек іс-әрекеті Аула маңын қоқыстан тазарту</p> <p>Ұжымда еңбектену білуді қалыптастыру, жұмысты жоспарлау, бақылауды іске асыру.</p> <p>Ұқыптылық пен белсенділікті тәрбиелеу.</p> <p>Дидактикалық ойын. Тәжірибе мен сараптама Тапсырма 1. «Қайық қайда жүзіп барады?» Жылғаға қағаздан жасалған қайықты жіберіп, оның қайда жүзетінін бақылау.</p> <p>Қорытынды. Су қайықты жүргізеді, жылғаның ағысына байланысты ағады.</p> <p>Тәжірибе. «Батады, батпайды» Түрлі материалдан жасалған заттардың қасиетін анықтау суда бататын, батпайтын; Сараптама арқылы балалардың бір қорытындыға келе білуін үйрету.</p> <p>Сөздік қорын молайту. Тапсырма 2. Шалшықтың суын қолымен ұстап көру. Қорытынды. Су өте салқын, себебі ауа да суық</p>	<p>Дидактикалық ойын. Тәжірибе мен сараптама. Тапсырма 1. «Шелекке қанша су жиналады?» Шелекті далаға бірнеше күнге қойып, төбеден аққан судың мөлшерін анықтау.</p> <p>Қорытынды. Су біртіндеп көбейеді, яғни, қар күннен-күнге тез ериді.</p> <p>Тәжірибе. Мұздақтардың астына шелек қойып, күн мол түсетін және күн түспейтін тұстарын бақылап, қай тұста шелек тез толды?</p> <p>Қорытынды. Жарық жақтарымен таныстыру. Мұздақтардың ұзару себебін түсіндіру.</p> <p>Тапсырма 2. Әртүрлі ауа райындағы тамшыны тыңдау.</p> <p>Қорытынды. Аязды және бұлтты күндері тамшылар жоқ. Өзіндік іс-әрекет. Балалардың ойын мазмұны мен тақырыбын жетілдіруді дамыту. Өз ойларын жүзеге асыру, яғни ойында рөлдерге бөлуде ойыншық пен міндеттерді бөлісуде құрдастарының ойына келіспеушілік білдіру.</p> <p>(қоршаған ортамен таныстыру, сөйлеуді дамыту және көркем әдебиет) (ортаңғы, ересек топ)</p>	<p>адамдар жүрмейді. Табиғат құбылыстарына деген байқампаздық пен қызығушылықты дамыту. Өз беттерінше қорытынды жасап, сөздік қорды байыту. Қимылды ойын «Өзенге, жағаға» (Эстон халық ойыны) Белгі бойынша қателеспей әрекет жасауды үйретуді жалғастыру (бастаушы бұйрық береді, бірақ өзі бөтен қимылдар жасайды). Өзенге секіру, жағаға секіру (жерде бір-біріне қарама-қарсы сызықтар). Ойын кезінде жаттығу жасауда күш пен жігерлікті дамыту. Еңбек әрекеті Балықтарға күтім жасау. (Қажеттілікпен жұмыс) Аквариумдағы судың тазалығын қадағалау. Ондағы шөптер мен судың жағдайын қарап, күтім жасау. Балықтарды күтуге деген ықыласты дамыту. Дидактикалық ойын. Тәжірибе және сараптама «Алдымен не содан соң ше?» Көктемде болатын құбылыстардың логикалық тізбегін бекітуді үйрету. (күн қызуын мол шашады, қар мен мұз ери бастайды т.с.с) Есте сақтау қабілетін дамыту, ізденімпаздыққа</p>	<p>дамыту. Қимылды ойын «Жолды тап» Бағыт бойынша аулада кеңістікті бағдарлай алуды бекіту. Аулада ойын мәресінен финишқа дейін жүгіру. Кеңістікті бағдарлауды дамыту. Еңбек іс-әрекеті Өз қалауымен бірлескен еңбек әрекетіне қатыса білуге тәрбиелеу. Еңбек әрекетіне белсене қатысқан балаларды мадақтау. Дидактикалық ойын. Тәжірибе мен сараптама «Қар қандай, сипатта?» Көктемдегі қардың өзгерісін бекіту: борпылдақ, сұр, лас. Тәжірибе. Қарды күреу Өзіндік іс-әрекет Әр бала өз қалауы бойынша еріген қар бетіндегі қоқысты тазартады.</p> <p>(қоршаған ортамен таныстыру, сөйлеуді дамыту және көркем әдебиет) (ортаңғы, ересек топ)</p>	<p>салыстыру (аққайыңның бұтағы жіңішке, иілгіш, қабығы қоңыр-қызыл, бүрі ұсақ, бұтақта бір-бірлеп орналасқан; терек бұтағы аққайыңға қарағанда жуан, қабығы сұрғылт-жасыл, бүрі ірі, ұзын, жабысқақ және хош иісті, бір-бірлеп өседі) Салыстыра білу қабілеті мен нақты белгілерін атай білуге үйрету. Табиғаттан алған әсерлерін қуанышты көңіл-күйлерін білдіре білу. Қимылды ойын «Ағаштан ағашқа» Алға жылжу арқылы қос аяқтап секіре білуді бекіту. (кімде-кім аз секірсе сол, жеңімпаз) ойын барысында ойынды әділ бағалауға үйрету. Ойын барысында жолдастарымен ақылдаса білуді дамыту Еңбек іс-әрекеті Бұтақты кесуден кейінгі қалдықты жинау. Еңбек нәтижесін</p>
--	---	---	--	--

	<p>Сондықтан өсімдік қыстан кейін жаңа оянады,бірақ өспейді. Өзіндік іс-әрекет Ойын барысында балалардың бір-бірімен қарым-қатынас жасауын қадағалау. Өзге балалардың жасаған қылықтарына баға бере білу. (қоршаған ортамен таныстыру, сөйлеуді дамыту және көркем әдебиет) <i>(ортаңғы,ересек топ)</i></p>		<p>тәрбиелеу. Ерікті іс-әрекет Баланың даму негізінің жағымды сапасын жеке ұжымда қолданып іске асыру. Белсенді балалар өз құрдастарына,яғни ойын кезінде сылбыр балаларға қысым көрсетпей,ойынға араласып кетуіне қол ұшын бере білу. (қоршаған ортамен таныстыру, сөйлеуді дамыту және көркем әдебиет) <i>(ортаңғы,ересек топ)</i></p>		<p>көру,топқа бірнеше бұтақты жинап әкеп,келесі бақылауды ұйымдастыру. Дидактикалық ойын. Тәжірибе мен сараптама «Біздің үй қайсы,тап?» Сипаттау бойынша ағашты таба білуге үйрету. Өзіндік іс-әрекет Ойын барысында жұбымен бірге бірлесіп,ойын нәтижесін бөлісе білуге үйрету. (қоршаған ортамен таныстыру, сөйлеуді дамыту және көркем әдебиет) <i>(ортаңғы,ересек топ)</i></p>
Серуеннен оралу	<p>Өзіне-өзі қызмет көрсету дағдыларын: өз бетінше киіну мен шешінуді, тісін тазалауды жетілдіру. Киімдерді жинау, ілу, ересектің көмегімен оларды тазалау, құрғату. Бейнелеу әрекетінен соң құтыларды, қылқаламдарды жуу, үстелді сүрту.</p>				
Түскі ас	<p>Гигиеналық дағдылар Міндеттер. Мәдени-гигиеналық дағдыларды жетілдіру, тамақтану, жуыну кезінде қарапайым мінез-құлық дағдыларын қалыптастыру. Балаларды сыртқы келбетін бақылауға үйрету; сабынды дұрыс қолдануды, қолды, бетті, құлақты тазалап жууды, жуынғаннан кейін құрғатып сүртуді, орамалды орнына ілуді, тарақты және қол орамалды пайдалануды үйрету. Үстел басында мәдениетті тамақтану дағдыларын қалыптастыру: ас қасық пен шәй қасықты, шанышқыны, майлықты дұрыс қолдану; нанды үгітпеу, тамақты ауызды жауып, шайнау, ауызды толтырып сөйлемеу. <i>Көркем сөз</i> М. Жаманбадиев "Екі қол". Қолжуғыштың қасына, (алға қарай жүреміз) Келе қалды балақан. Ысқылады асыға, (екі қолдың алақандарын қосып үйкейміз) Алақанды алақан. Қарады да сосын ол: (екі қолдың алақандарын ашу)</p>				

	«Тап-таза» деп қуанды. Қандай жақсы, екі қол, (екі қолын көрсетеді) Бірін-бірі жуады. (денемізді оңға бұру, екі алақанды үйкелеу) (мәдени-гигиеналық дағдылар, көркем сөз)				
Күндізгі ұйқы	«Ақылды егінші» ертегісін оқып беріп, балаларды ұйықтату. (көркем әдебиет)				
Бірте-бірте тұрғызу, сауықтыру шаралары	Ұйқыдан оянғаннан кейін, бірден төсекте жаттығу жасау; төсектерінен тұрып, көрпелерін кері лақтырмай жатып жатқан күйінде балалар жалпы дамыту жаттығуларының аз мөлшерін орындайды; (2-3 минут төсекте жатып жасалған гимнастика балалардың ұйқыдан ояу күйіне біртіндеп ауысуына бағытталған. Оянған балалармен өткізген дұрыс, қалғандары оянған кезде қосылады). Жалпақтабандықтың алдын алу мақсатында денсаулық жолдарымен жүру. Алған білімдерін бекітіп, мәдени-гигиеналық дағдыларын орындау. (мәдени-гигиеналық дағдылар, дене шынықтыру)				
Бесін ас	Таза және ұқыпты тамақтану. Тамақтану мәдениетін қалыптастыру. Асты тауысып жеуге үйрету. (мәдени-гигиеналық дағдылар)				
Балалардың дербес әрекеті (баяу қимылды ойындар, үстел үсті ойындары, бейнелеу әрекеті, кітаптар қарау және тағы басқа әрекеттер)	Қоршаған ортамен танысудан ойын-жаттығу "Әуе кемесі". Міндеттер: балаларға әуе кемесі туралы түсінік бере отырып, оның жалпы әуе көлігі екені жөнінде білімдерін кеңейту. Сюжетті-рөлдік ойын "Ғарышкерлер". Міндеттер: мектепке дейінгілердің әскери-патриоттық дайындығына ықпал ету, дене шынықтыру дайындығын жетілдіру. Ойын сюжетін өз бетінше дамытуға үйрету. Ойын барысы. Ойынға қызығушылықтарын дамыту үшін, тәрбиеші балаларға "Ғарышкерлер" ашық хат жиынтығын қарастыруды ұсынады. Олармен ғарыш мамандары, ғарышкер қандай қасиеттерге ие болу керектігі жайлы әңгімелеседі. Тәрбиеші	Сөйлеуді дамытудан ойын-жаттығу "Ғарышқа саяхат. Тілдің дыбыстық мәдениеті: [-к], [-ғ] дыбыстары." Міндеттер: балаларды қатаң [К] және ұяң [Ғ] дауыссыз дыбыстармен таныстыру, жалпы мағлұматтар беру; көңілдерін дауыссыз дыбыстардың қатаң және ұяң болуы туралы түсініктерді беру. Қимылды ойындар "Ұшақтар". Балалар ұшақтардың рөлін орындайды. Олар залдың әр жеріне тұрады. Тәрбиеші : «Ұшуға дайындал!» деген белгі берген кезде, балалар қолдарын қозғалтып, «ұшақты оталдырады». «Ұшамыз!» деген белгі берілгенде қолдарын алға созып, залды айналып шашырап жүгіреді. «Қонамыз!» деген белгі берілген кезде, ұшақтар тоқтайды, жерге қонады (балалар бір тізесін бүгіп отырады). Ойын 5-6 рет қайталанады.	Сурет салудан ойын-жаттығу "Ғарыштың түрлі планеталары". Міндеттер: балаларды шар бетіне бояу жағып, қағаз бетіне басып алу дәстүрлі емес сурет салу техникасымен таныстыру; "градиент" ұғымын қалыптастыру; топтас достарымен біріге отырып, ғарыш ғаламын сюжеттік суретте көрсету білігін жетілдіру. Ұшты-ұшты" дидактикалық ойыны. Міндеттер: есту зейінін дамыту. Міндеттері: балаларды ұшатын және ұшпайтын заттарды тануға үйрету. Зейінді, есте сақтауды, сөйлеуді және логикалық ойлауды дамыту. Құстарға деген құрмет сезімін тәрбиелеу. Ойын барысы. Ойынды үй ішінде де сыртта да	Математика негіздерінен ойын-жаттығу "Зымыранның түрлі құрылысы". Міндеттер: балалардың геометриялық денелер мен пішіндер туралы білімдерін жетілдіру. Сюжетті-рөлдік ойын: "Ұшақпен саяхат". Міндеттер: балалардың әуе көліктері, ұшақ оның қолданысы, ұшаққа қызмет көрсету әдістері жайлы білімін кеңейту. Жер пейзаждарының сұлулығын көре білуді үйрету, ұшқыш мамандығына құрметпен қарауға, батылдыққа тәрбиелеу, сөздік қорларын кеңейту: "ұшақ", "ұшқыш", "стюардесса", "ұшу". Барысы: Балалар ұшқыш, стюардесса, диспетчер, жүк тасушы, әуе жай қызметкері рөлдерін өзара бөліп алады. Ниет білдірушілер билеттерді	Көркем әдебиеттен ойын-жаттығу "Ай мен Күн". Міндеттер: балаларды "Ай мен Күн" ертегісінің мазмұнымен таныстыра отырып, ертегі желісін зейін қойып, бар ықыластарымен тыңдай білуге үйрету. Ұлттық ойын. Үш табан Үш табан ойнау үшін тақыр жерге көлденең сызық сызылады да, оған әр ойыншы бір бірден арасын сиректеу етіп кенейтіледі. Содан соң ойнаушы балалардың барлығының сақаларын біреуі жиып иіреді. Кімнің сақасы

	<p>балалармен ғарышкер-адамдардың мінезін талқылайды. Одан кейін тәрбиеші балалармен бірге, «Ғарышқа ұшу» ойын сюжетінің шамалы жоспарын белгілейді, ол келесі тармақтарды қамтуы мүмкін: ғарышкерлерді жаттықтыру, ұшуға дайындығына емтихан тапсыру, дәрігердің қарауы, зымыранға отыру, кемені қосу, ғарыштағы жұмыс, кеме бортынан хабарлау, жерден ұшуды басқару, жерге қону, жерде кездесу, медициналық тексеріс, ұшудан кейін ғарышкерлердің тынығуы. Одан кейін тәрбиеші балаларға құрылыс материалынан зымыран құрастыруды ұсынуы мүмкін. Зымыранды құрастыру барысында оның бөліктерін атау (тұмсығы, люктер, иллюминаторлар, басқару тетігі). Дербес ойында тәрбиеші балаларды адамдардың жауапты тапсырманы орындауға бағытталған қарым-қатынасын (еңбек және жеке) модельдеуге шақырады. Мысалы, тәрбиеші балаларға хабарлайды, кейбір адамдар кеме жасаса, ал басқалары оларды сынап, ұшуға дайындайды, үшіншілері - ұшу мен қонуды қамтамасыз етеді.</p>	<p><i>(дене шынықтыру)</i></p>	<p>ойнауға болады. Ойынға қатысушыларға бастаушының сөзін қалт жібермей бағып отыру шарт. Ұшатын құс не зат айтылса, қолдарын жоғары көтереді де, ұшпайтын зат айтылса тырп етпей отырады. Қателескен бала айып тартып тақпақ айтады не ән салады. Екі рет жаңылса айып шарты, ұлғая түседі. Бастаушы Ойынды былай жүргізеді. Ұшты - ұшты сұңқар ұшты! (Қол көтереді) Ұшты - ұшты қарға ұшты! (Қол көтереді) Ұшты - ұшты арба ұшты! (Қол көтермейді) (дене шынықтыру)</p>	<p>кассадан сатып алады, бақылаудан өтіп, ұшаққа отырады. Жүк тасушылар жүк тиеумен айналысады. Диспетчер ұшақтың ұшуын хабарлайды. Ұшу кезінде жолаушылар иллюминатордан (суреттегі бейнелерді) түрлі көріністерді – теңізді, тауларды, өзендерді, орманды қарастырады. Қайтып оралғаннан кейін балалар өз әсерлерімен бөліседі. (сөйлеуді дамыту, қоршаған ортамен таныстыру)</p>	<p>шықса сол бірінші болып сақасын көннен алысырақ жерге иіреді. Сақасымен тігулі кенейді атып, ұштабаннан артықтау жерге жіберуі керек үш табаннан кем, я болмаса сақасы кенейге тимей кетсе, ойынды сақасы шыққан келесі ойыншы бастайды. Ойын көндегі кенейді ұтып біткенше созылады. (математика негіздері) <i>(ортаңғы, ересек топ)</i></p>
--	---	--------------------------------	--	--	---

	<p>Әр ойыннан кейін тәрбиеші балаларды ойын жағдаяттарын талдауға тартады.</p> <p>(сөйлеуді дамыту, қоршаған ортамен таныстыру)</p>				
<p>Балалармен жеке жұмыс</p>	<p>Жаңылтпаш жаттайық Ғарышкер ұшты ғарышқа. Ғарышқа ұшты ғарышкер. Айтшы, ғарыш алыс па?</p>	<p>«Бес саусақ». Оң қолымда бес саусақ, Сол қолымда бес саусақ. Оларды атап шақырар, Әрқайсысының аты бар. Бас бармақ, Балаң үйрек, Ортаң терек, Шылдыр шүмек, Кішкене бөбек. (сөйлеуді дамыту, көркем әдебиет)</p>	<p>Жаңылтпаштар жаттау. Үміт түбіт түтті, Түбітті түтіп бітті.</p> <p>Оюға ою өрнектеп, Үйрет өстіп қолды ептеп.</p> <p>Қулық таудан, Қулық бие көрдім. Қуанғаным - құлындапты. Қулық таудың қойнауындағы Қорқауларға ұрынбапты. (сөйлеуді дамыту және көркем әдебиет)</p>	<p>Жұмбақтар жасыру. Орақ болып туады, Табак болып тынады. (Ай) Әлемнің бар екі күзетшісі; Бірі-күндіз тынығады, Бірі-түнде тынығады. (Күн мен ай) Бейнесі суда дірілдейді, Қармаққа бірақ ілінбейді (Ай) (сөйлеуді дамыту) (ересек топ)</p>	<p>"Ғарышқа самғап ұшайық." - Балалар, бәріміз орнымыздан тұрып, ұшақ болып ұшып, біраз сергіп алайықшы! Ғарышқа самғап ұшайық (саусақтарын бүгіп қолдарын жоғары-төмен қозғау .Аспан төсін құшайық (кеуде алдында бүгілген қолдарымен өзін құшақтау). Қанаттарды кең жайып (қолдарды жан-жаққа тік жаю), Ұшақ болып ұшайық (жайылған қолдармен ойын алаңында жан-жаққа жүгіріп "ұшу"). - Зуууу! Зуууу! Балалар тәрбиеші соңынан әуен ырғағына, сөздерге сай қимылдайды. (сөйлеуді дамыту, дене шынықтыру)</p>
<p>Серуенге дайындық</p>	<p>Міндеттер: - киімді дұрыс бүктеп салуға, ілуге, аяқ-киімді түзу қоюға машықтандыру;</p>				

	<p>- өз бетінше жылдам және дұрыс ретпен киіне (шешіне) білуді дағдыландыру; - шкафқа ілінген, қойылған бас киім, киім, аяқ-киім сияқты заттарды өз орындарын біліп, тәртіпті сақтауды ұстануға тәрбиелеу; - ауа райына сай киінгенін қадағалай білуге, киімді, аяқ-киімді таза ұстауға баулу; - көмек көрсете білуге, алғыс айтуға тәрбиелеу. (дербес әрекет)</p>
Серуен	Түскі серуендегі бақылауды жалғастыру. (қоршаған ортамен таныстыру, сөйлеуді дамыту, көркем әдебиет)
Серуеннен оралу	Өзіне-өзі қызмет көрсету дағдыларын: өз бетінше киіну мен шешінуді, тісін тазалауды жетілдіру. Киімдерді жинау, ілу, ересектің көмегімен оларды тазалау, құрғату. Бейнелеу әрекетінен соң құтыларды, қылқаламдарды жуу, үстелді сүрту.
Балалардың дербес әрекеті (баяу қимылды ойындар, үстел үсті ойындары, бейнелеу әрекеті, кітаптар қарау және тағы басқа әрекеттер)	<p>Кітап бұрышында: өткен тақырыптар бойынша суреттерді қарау, сипаттау; ертегілерді есте жаңғырту, кейіпкерлердің сөздерін қайталау. (қарым-қатынас іс-әрекеті)</p> <p>Міндеттер. Диалогтік сөйлеуді жетілдіру: әңгімеге қатысуға баулу, диалогке қатысушы үшін түсінікті сұрақтар қоюға және қойылған сұрақтарға дұрыс, толық жауап беруге баулу. Балаларды әңгіме айтуға үйрету: затты, суретті өз бетінше қарап, сипаттауға үйрету. Балаларды әңгіме айтуға үйрету: затты, суретті өз бетінше қарап, сипаттауға, түрлі балалар әрекеттерінде бейнелеген суреттері, бұйымдары бойынша әңгімелер құрастыруға, шығармалардың, ертегілердің қызықты үзінділерін қайталап айтуға, бейтаныс заттар, құбылыстар, оқиғалар туралы ақпаратты талқылауға баулу. Ұсынылған сюжеттер бойынша қойылымдарды сахналауға үйрету. Сахналық қойылымдарға қатысуға, таныс әдеби шығармалар, ертегілер бойынша қарапайым қойылымдарды ойнауға, образды бейнелеу үшін мәнерлілік құралдарын (интонация, ым-ишара, қимыл) қолдануға, еркін ойындарда таныс кейіпкерлердің образын өздігінен сомдауға, оларды басқа қырынан көрсетуге (қатыгез-мейірімді, ақкөңіл-салмақты) ынталандыру. Бұрыннан таныс немесе бейтаныс ертегілер мен шағын көркем шығармалардың мазмұнын иллюстрациялар бойынша қайталап айтуға, өз бетінше ретімен қайталап айтуға, өзінің тәжірибесіне сүйеніп, суреттер бойынша әңгіме құрастыруға, ойыншықтар мен заттарды 4-5 сөйлеммен сипаттауға, берілген сурет бойынша оған дейінгі және одан кейінгі оқиғаны ойлап табуға баулу.</p> <p>Музыкалық аспаптармен ойындар. Ертеңгілікке дайындық. (музыка)</p> <p>Міндеттер. Әуеннің көңілді сипатын қабылдауға үйрету, музыканың кіріспесін ажырату, кіріспеден кейін қимылдарды бастау, музыканың сипатына сәйкес қимылдарды ауыстыру, би қимылдарының, билердің атауларын есте сақтау.</p> <p>Жеңіл, ырғақпен қозғалу; жұппен би қимылдарын орындау; билерде ойындағы музыкалық қимылдарды қолдану.</p> <p>Музыканың сипатына сәйкес ойын әрекеттерін орындау, шеңбер бойымен ән айтып жүру, қимылдарды өзгерту, шапшаңдық пен ептілік таныту, музыканың көңілді, ойнақы сипатын ажырата білу, атрибуттармен би қимылдарын орындау.</p> <p>Қазақтың ұлттық би өнерімен таныстыру. «Қамажай» биін үйрету. Би қимылдарын, ойындағы музыкалық қимылдарды орындауға қызығушылық тудыру, марш сипатын ырғақты жүріспен беру, музыканың қимылдық сипатына қарай жеңіл, ырғақты жүгіру; музыканың ырғағын нақты бере отырып, қос аяқпен еркін және жеңіл секіру, музыканың екінші бөлігінде қимылдарды өзгерту, музыканың көңілді, ойнақы сипатын қабылдау, мазмұны бойынша таныс әндерді сахналауға баулу, музыканың ырғағына сәйкес әртүрлі қарқынмен секіру.</p> <p>Өнер бұрышында жаңа жыл тақырыбында сурет салу, жапсыру, мүсіндеу. (шығармашылық іс-әрекет, бейнелеу іс-әрекеті)</p> <p>Міндеттер. Сурет салуда еңкеймей, арқаны тік ұстап, дұрыс еркін отыруға, жұмыс орнын таза ұстауға, ұқыпты болуға, қауіпсіздікті сақтауға баулу. Ұжымдық сюжетті композицияны құрастыру дағдыларын қалыптастыру. Композицияны құрастыруда дайын пішіндердің көмегімен заттарды қиюға немесе өз бетінше ойдан қиып жапсыруға мүмкіндік беру.</p> <p>Шығармашылық қиялды дамыту. Қазақ халқының тұрмыстық заттарымен таныстыру, оларды мүсіндеуге баулу. Дайын мүсінді дөңгелек, сопақ, шаршы, үшбұрыш пішіндегі қазақ оюларының элементтерімен безендіру. Мүсіндеуде қауіпсіздік ережелерін сақтау. Қазақ халқының табиғи материалдардан жасалған бұйымдарымен (ер- тұрман, киіз үйдің жабдықтары,</p>

әшекей бұйымдары), тұрмыстық заттарымен (күбі, мес, келі, тостаған, ожау, астау, диірмен) таныстыру, олардың қандай материалдан жасалғанын зерттеу. Табиғи (мақта, жүн, жіп, асық, қағаз, тері, кенеп, мата, дәннің түрлері) және қалдық (қақпақтың түрлері, пластик, қораптар, кір қыстырғыштар) заттардан құрастыру. Табиғи материалдардан түрлі композиция жасауға ынталандыру. Шығармашылық қиялды дамыту, көрнекілікке сүйене отырып және құрастыратын материалдарды өз бетінше таңдап, ойдан құрастыруға мүмкіндік беру.

Логикалық ойындар, басқатырғыштар, санамақтар, домино ойындары. Пысықтау. **(танымдық іс-әрекет, зерттеушілік іс-әрекет)**

Міндеттер. Тәулік бөліктері (таңертең, күндіз, кеш, түн) олардың сипаттамалық ерекшеліктері мен реттіліктері, «бүгін», «кеше», «ертең» туралы ұғымдарын кеңейту.


Табиғат бұрышын зерттеу, салыстыру, танысу, пысықтау жұмыстары. **(зерттеу іс-әрекет, қарым-қатынас іс-әрекеті)**

Міндеттер. Қоғамдық орындардағы мінез-құлық ережелері туралы түсініктерді кеңейту. Қоғамдық көліктегі мінез-құлық мәдениеті дағдыларын қалыптастыру. Балаларда мінез-құлық мәдениеті мен сыпайы қарым-қатынас негіздерін қалыптастыруды жалғастыру; амандасу, қоштасудың қажеттігі туралы еске салу, ересектердің әңгімесіне араласпау, өз өтінішін сыпайы түрде білдіру, көрсеткен қызметі үшін алғыс айту.

Қоршаған ортада және табиғатта қарапайым тәртіп ережелерін сақтау, қарапайым экологиялық білімдерін қалыптастыру және жануарлар мен өсімдіктерге күтім жасауға (өсімдіктерді қорғау, қыстап қалған құстарға жем беру) баулу.

Өз өмірінің қауіпсіздігінің қарапайым дағдыларын меңгеру (электр құралдарынан сақ болу, өз бетінше от жақпау, сіріңкемен ойнамау, терезенің алдына шықпау, баспалдаққа көтерілгенде және түскенде таяныштан ұстау); қоршаған ортада, табиғатта қарапайым тәртіп ережелерін білу (қоқыс тастамау, өздігінен от жақпау).

<p>Балалардың үйге қайтуы (ата-аналарға кеңес)</p>	<p>Кеңес. "Саусақ жаттығулары". Қолдың ұсақ моторикасын дамытудың маңыздылығын түсіндіру.</p>	<p>Балалардың танымдық үрдістерінің диагностикасы (психолог)</p>	<p>Кеңес. «Су тасқыны».</p>	<p>Кеңес. "Баланың бос уақытын тиімді пайдалану".</p>	<p>Ата-аналарға кеңес. "Қыңырлықты шешу жолдары".</p>
---	---	--	---------------------------------	---	---

Тексерілді әдіскер: Капизова Л.К. 
Тәрбиешілер: Муканова С.Е. Кайржанова С.К.

Тәрбиелеу - білім беру процесінің циклограммасы

«Мектепке дейінгі ұйым (балабақша)\мектепке дейінгі шағын орталық): «Жалтыр негізгі мектебі» КММ-нің жаныдағы «Балбөбек» шағын орталығы

Топ: аралас топ

Балалардың жасы 2,3,4 жасқа дейінгі балалар

Жоспардың құрылу кезеңі 15.04-19.04.24 сәуір

Апта күндері	Дүйсенбі	Сейсенбі	Сәрсенбі	Бейсенбі	Жұма
Балаларды қабылдау	Таңғы сүзгі: балалардың терісін, дене қызуын, сыртқы келбетін тексеру. Балаларды жақсы көңіл күймен қарсы алу және оларға қолайлы жағдай жасау. Баланың көңіл күйін, оның жеке пікірін, қызығушылығын анықтау. (сөйлеуді дамыту)				
Ата-аналармен әңгімелесу, кеңес беру	Ата-аналарға кеңес. «Балаларға жолда жүру ережесі туралы түсіндірудің маңызы».				
Балалардың дербес әрекеті (баяу қимылды ойындар, үстел үсті ойындары, бейнелеу әрекеті, кітаптар қарау және тағы басқа әрекеттер)	<p>"Бөлме өсімдіктерін суғару". Міндеттер: балалардың өсімдіктердің жарық пен ылғалға деген қажеттіліктері туралы білімдерін кеңейту, ылғалды сүйетін және құрғақшылыққа төзімді, фотофильді көлеңкеге төзімді өсімдіктерді жапырақтардан қалай тануға болатындығын үйрету. Су және өсімдіктермен жұмыс кезінде дәлдікті, өз іс-әрекеттеріне сенімділікті, еңбек дағдыларын дамыту. Қоршаған табиғатқа ұқыпты қарауды, оған қамқорлық жасауды тәрбиелеу. (еңбек дағдылары)</p>	<p>«Жабық өсімдіктерді бүріккіш пистолеттен сумен бүрку». Міндеттер: жаңа еңбек дағдыларын үйрету; жапырақтарға ылғалдың қажеттілігі туралы түсінігін бекіту; өсімдіктерге ұқыпты қарауды тәрбиелеу. Оларды суару қажеттілігін өз бетінше анықтауға үйрету (топырақтың түсі мен күйіне, өсімдіктің пайда болуына байланысты), суару техникасын еске түсіру. (еңбек дағдылары)</p>	<p>"Бөлме өсімдіктеріндегі топырақты қопсыту". Міндеттер: балаларды жабық өсімдіктерге күтім жасауға үйрету; балаларға өсімдіктердің топырағын не үшін қопсыту керектігі туралы білім беру; қопсыту әдістері мен оған қажетті заттарды пайдалану ережелерін бекіту. Еңбек дағдыларын, ұқыптылықты дамыту. Экологиялық мәдениетті, қоршаған табиғатқа ұқыпты қарауды тәрбиелеу. (еңбек дағдылары)</p>	<p>"Ойыншықтардағы тәртіп". Міндеттер: жұмыс басталар алдында балаларға жұмыс алжапқышын киюді үйрету; ойыншықтарды тәртіпте ұстау: жуу, кептіру, сұрту және орнына қою. Еңбекқорлықты, тәртіпсіздікті көре білуді дамыту; сумен жұмыс кезінде ұқыптылықты дамыту. Өз еңбегі мен басқа адамдардың еңбегін құрметтеуге тәрбиелеу. (еңбек дағдылары)</p>	<p>"Біз топ бөлмесінде және жатын бөлмеде терезе төсеніштерін дымқыл шүберекпен сүртеміз". Міндеттер: балаларды сумен жұмыс кезінде келесі ережелерді сақтауға үйрету: жеңді түру, шүберекті сулау және құрғатып сығу, ластанған кезде оны сумен шаю. (еңбек дағдылары)</p>
	Мүсіндеуден ойын-жаттығу "Қайық".	Сурет салудан ойын-жаттығу "Гүлденген өрік бұтағы".	«Мен 10 заттың атауын білемін ...» Ойын барасы.	«Бағбандар мен гүлдер» Топ екі шағын топқа	Саусақ жаттығуы. «Тұқым себу».

	<p>Міндеттер: балаларды желкенді қайық мүсіндеуге үйрету; заттың жиектері мен бетін мұқият тегістеуді, шеттерін әсемдеуге үйрету.</p>	<p>Міндеттер: балаларды көктемгі гүлдеген бұтаның бейнесін салу амалына үйрету; суреттің негізі ретінде бормен жапырақтарды, содан соң бояуға малынған саусақты басып, гүлдерді салу техникасын жетілдіру.</p>	<p>Бұл топтық ойын. Оқушылар шеңберге отырғызылады. Допты шеңбер бойынша бір-біріне бере отырып, әр оқушы бір сөзден айтады: «Мен ... ағаштардың ... 10... атауын ... білемін... қайың – бір, самырсын – екі, емен – үш» деп ары қарай жалғастырады. Жалғастыра алмаған оқушы ойыннан шығады.</p>	<p>бөлінеді және тәрбиеші ойын ережелерін түсіндіреді: «Егер топта тұрған гүлдер ұзақ уақыт бойы суарылмаса-олар құрап қалады. Бірақ бүгін біз суды қажет етпейтін гүлдер өсетін ерекше баққа барамыз. Егер олар ұзақ уақыт бойы өздері туралы мейірімді және сыпайы сөздерді естімесе, құрап қалады. Бір шағын топ құрап қалған гүлдер, ал екіншісі құрап қалған гүлдерге көмек көрсетуге шақырылған бағбандар болады. Бағбандар бақшаны аралап, әр гүлге сыпайы сөздер айту керек, содан кейін гүлдер біртіндеп гүлдей бастайды. Балалар рөлдермен ауысады, ойын жалғасады.</p>	<p>Ішіне топырақ толтырылған бір рет пайдаланатын кішкентай пластмасса ыдысты таратып береді. Алдыларындағы қорапшадан өсімдік тұқымын алып, ыдысқа отырғызуды ұсынады. Бұл өсімдіктер апат болған ғаламшардың ауасын тазартады. Тәрбиешінің көрсетуімен кішкентай пластмасса ыдыстарға қорапшадағы тұқымдарды себеді. (зерттеу іс-әрекеті)</p>
--	---	--	---	---	--

<p>Таңертеңгі жаттығу</p>	<p>ТАҢҒЫ ЖАТТЫҒУ КЕШЕНІ № 15 Сәуір айы 3 апта / бубенмен/ Кіріспе бөлімі: Бірінің артынан бірі сапқа тұру. Шеңбер бойымен денені тік ұстап, адымдап жүру. Шеңбер бойымен тұру. Қолдарын созып, арақашықтықты сақтау. Негізгі бөлім: Бастапқы қалып: «Тик-так» 1. Аяқтары алшақ , қолдары белде. «Тик» сөзін айтып басты оңға қисайту , «так» сөзін айтып басты тік ұстау, басты солға қисайтып қайталау. (6 рет қайталау) Бастапқы қалып: «Иықтың жүруі» 2. Аяқ иық көлемінде, қолдар иық үстінде. Иықты артқа, алдыға қарай айналдыру. /6 рет қайталау/ Бастапқы қалып: «Ағаштар тербеледі»</p>
----------------------------------	--

	<p>3. Аяқтар алшақ қойылған, қолдар жоғарыда. Оң жаққа, сол жаққа тербелу. /6 рет қайталау/ Бастапқы қалып:«Күнге жетемін»</p> <p>4. Аяқтарын алшақ, қолды жанға созу. Секіріп аяқты біріктіру. Қолды жоғары созып, шапалақтау. (10-15 секунд) Бастапқы қалып: «Араның ұшуын бақылау»</p> <p>5. Аяқтар алшақ қойылған, қолдар бүйірде. Мойынды оңнан солға қарай, солдан оңға қарай айналдыру. «з-з-з» деп айту/6 рет қайталау/ Тыныс алу жаттығулары: араның дыбысын салу (з-з-з), мұрынмен дем алып, ауыздан демді шығару. Бастапқы қалыпқа келу. Қорытынды: Адымдап шеңбер бойы жүру. Шеңбер бойымен денені тік ұстап жеңіл жүгіру.</p> <p>(дене шынықтыру)</p>				
<p>Таңғы ас</p>	<p>Гигиеналық дағдылар Міндеттер. Мәдени-гигиеналық дағдыларды жетілдіру, тамақтану, жуыну кезінде қарапайым мінез-құлық дағдыларын қалыптастыру. Балаларды сыртқы келбетін бақылауға үйрету; сабынды дұрыс қолдануды, қолды, бетті, құлақты тазалап жууды, жуынғаннан кейін құрғатып сүртуді, орамалды орнына ілуді, тарақты және қол орамалды пайдалануды үйрету. Үстел басында мәдениетті тамақтану дағдыларын қалыптастыру: ас қасық пен шәй қасықты, шанышқыны, майлықты дұрыс қолдану; нанды үгітпеу, тамақты ауызды жауып, шайнау, ауызды толтырып сөйлемейу.</p> <p><i>Көркем сөз</i> Алға жайып тұз-дәмін, Келтіреді үй сәнін. Ол халқымның ақ жаны, Жақсы дәстүр маржаны, Кеңпейіл де арайлы, Осы жерден тарайды.</p> <p>(мәдени-гигиеналық дағдылар)</p>				
<p>Ұйымдастырылған іс-әрекетке дайындық</p>	<p>"Көктемгі ағаштар" тақырыбында әңгімелесу. (сөйлеуді дамыту, қоршаған ортамен таныстыру)</p>	<p>"Гүлденген ағаштар" суретіне қарап әңгімелесу. (сөйлеуді дамыту, қоршаған ортамен таныстыру)</p>	<p>Ағаштың түрлері, қасиеттері туралы әңгімелесу. (сөйлеуді дамыту, қоршаған ортамен таныстыру)</p>	<p>Ағашқа байланысты мақалдар жаттау. (сөйлеуді дамыту, қоршаған ортамен таныстыру)</p>	<p>Тақырыпқа байланысты қызықты мәлімет айту. (сөйлеуді дамыту, қоршаған ортамен таныстыру)</p>
<p>Білім беру ұйымының кестесі бойынша</p>	<p>Дене шынықтыру ** Бірғақтық жаттығулар. бұрын үйренген жаттығуларды қайталау.</p>	<p>Қазақ тілі *** Сөздік қор. Кітаптан ертегілер, көркем шығармалар оқып беруде</p>	<p>Дене шынықтыру ** Аяққа арналған жаттығулар. Аяқтың ұшын созу, өкшені айналдыру.</p>	<p>Музыка **** Музыкалық-ырғақты қимылдар. Мазмұны бойынша</p>	<p>Дене шынықтыру ** Қимылды ойындар:Доптарм</p>

<p>ұйымдастырылған іс-әрекет</p>	<p>Жалпы дамытушы жаттығулар. Жаттығуларды заттармен және заттарсыз орындау. Кеудеге арналған жаттығулар. Екі аяқты айқастырып, отыру және тұру. Тізерлеп тұрып, алға еңкею және артқа шалқаю, екі аяқты кезек бұғу және жазу, көтеру және түсіру</p> <p>Музыка Музыкалық-ырғақты қимылдар. Мазмұны бойынша таныс әндерді сахналауға баулу</p> <p>Балалар музыкалық аспаптарында ойнау. Балалар музыкалық аспаптарын тану және атау.</p> <p>Билер. Музыканың көңілді, ойнақы сипатын ажырата білу, атрибуттармен би қимылдарын Б. Бейсенова «Көктем келді» әні (ән айту) «Сиқырлы ағаш» музыкалық-дидактикалық ойыны, «Үш би» музыкалық-дидактикалық ойыны</p> <p>Дене шынықтыру Кеудеге арналған жаттығулар: аяқты бұғу және созу (бірге және кезекпен), шалқасынан жатқан қалыптан бұрылып, етпетінен жату және керісінше; иықтарды жоғары</p>	<p>олардың мазмұнын дұрыс қабылдауға, кейіпкерлеріне жанашырлық танытуға, кейіпкердің іс-әрекетіне өз ойын білдіруге баулу. Тілдің грамматикалық құрылымы. Өз ойын жай және жайылма сөйлемдермен жеткізуге мүмкіндік беру.</p> <p>Қазақ тілі Тілдің грамматикалық құрылымы. Сөздерді байланыстырып, зат есім және етістікті үйретуді жалғастыру. Байланыстырып сөйлеу. шағын шығармаларды өздігінен қайталап айтуға баулу.</p>	<p>Аяқтың бақайларымен жіпті жинау, құм салынған қапшықтарды өкшелермен қысып алып, бір орыннан екінші орынға қою. Қимылды ойындар: Доптармен, секіргіштермен, құрсаулармен ойындарда балалардың белсенділігін дамыту.</p> <p>Дене шынықтыру Кеудеге арналған жаттығулар: аяқты бұғу және созу (бірге және кезекпен), шалқасынан жатқан қалыптан бұрылып, етпетінен жату және керісінше; иықтарды жоғары көтеріп, қолды жан-жаққа созып еңкею (етпетінен жатқан қалыпта) жалғастыру</p> <p>Қимылды ойындар. қимыл түрлерін өзгерте отырып, ойындарға күрделі ережелерді енгізу. Дербес қимыл белсенділігі. қимылдарды мәнерлі орындауға баулу.</p>	<p>таныс әндерді сахналауға баулу</p> <p>Балалар музыкалық аспаптарында ойнау. Балалар музыкалық аспаптарын тану және атау.</p> <p>Билер. Музыканың көңілді, ойнақы сипатын ажырата білу, атрибуттармен би қимылдарын И. Нүсіпбаев «Дос болайық бәріміз» әні (ән айту) "Үйлердің көңіл-күйін тап" дидактикалық ойын, «Сылдырмақ» музыкалық-дидактикалық ойын.</p> <p>Музыка Балалар музыкалық аспаптарында ойнау. Балаларға арналған музыкалық аспаптарда (бір пластинада) ырғақпен қағып ойнаудың қарапайым дағдыларын меңгеруге ықпал ету. Б. Бейсенова «Көктем келді» әні (ән айту) "Ұқсас жапырақтарды тап" ойыны</p>	<p>ен, секіргіштермен, құрсаулармен ойындарда балалардың белсенділігін дамыту. Дербес қимыл белсенділігі. таза ауада балалардың қимылдарды орындауы үшін жағдайлар жасау. Салауатты өмір салтын қалыптастыру. Дене белсенділігі (таңертеңгі жаттығу, шынықтыру, спорттық және қимылды ойындар) мен ұйқының қанық болуының пайдасы туралы түсінікті кеңейту.</p> <p>Дене шынықтыру Домалату лақтыру, тастау, қағып алу. Допты қағып алуды үйрету. Еңбектеу, өрмелеу. Гимнастикалық</p>
---	---	---	---	--	--

	көтеріп, қолды жан-жаққа созып еңкею (етпетінен жатқан қалыпта)жалғастыру Қимылды ойындар. қимыл түрлерін өзгерте отырып, ойындарға күрделі ережелерді енгізу. Дербес қимыл белсенділігі.қимылдарды мәнерлі орындауға баулу.				қабырғаға өрмелеуді үйрету. Секіру.ілініп тұрған затқа қолды тигізуді үйрету.
2- таңғы ас	Тағамның атауын есте сақтауға, тазалыққа бейімдеу. "Тәбетіміз ашылды, ас болсын!" (мәдени-гигиеналық дағдылар)				
Серуенге дайындық	Балаларды өз киімдерін тануға, атауға, өз шкафын таңбалауыш арқылы табуға үйрету.				
Серуен	<p>12.Аққайыңның шырын бөлген уақытын бақылау. Балалардың назарын аққайыңға аудару. Көктем келісімен ағаштардың шырындық қозғалысы болатынын атап өту. Бұл процесс көкетмде еріген қардың суын тамыры арқылы жұтып, шырын бөліндісі содан пайда болатынын түсіндіру. Ол қыс бойғы өсімдіктердің тағамдық қорының еруінен пайда болатын ерітінді. Балалардың қызуғышылығы мен қабілетін дамыту. Табиғатқа деген сүйіспеншілігін ояту. Қимылды ойын «Орман дақтары» Балалардың өз бетінше ойынды ұйымдастыра білуін дамыту.Ағашқа арқасын</p>	<p>13.Бақта өсетін ағаштардың гүлденуін бақылау. Бақылау Ағаштарды түсіне қарай қарау, жәндіктердің үймелеуін белгілеу, гүлдеген ағаштардың сұлулығын айыра білу,ағаштардың пайдасы жөнінде балалардың түсінігінде қалыптастыру. Эстетикалық талғам мен сезімді тәрбиелеу. Қимылды ойын «Секіргіш бақалар» Керілген сымнан секіре білуді жалғастыру.(Тәрбиеші жіптің бір ұшын ұстап,жерге айналдыра дөңгелетеді,ал шеңберде тұрған балалар секіру керек).Балалардың физиологиялық ұйымшылдық,төзімділік қасиеттерін дамыту. Еңбек іс-әрекеті Ағаш түбін әктеу. Ағаштың түптерін әктеу. Щетканы оң қолмен ұстап,жоғарыдан төменге қимылдар жасау.Берілген</p>	<p>14.Жаңа өсіп келе жатқан көк шөпті бақылау. Бақылау Балалармен жаңа өсіп келе жатқан көк шөпті қарау.Күн көп түсетін жерде алғашқы шөптер қылтиып шыға бастайтынын бекіту.Күн қыза бастады,қар ереді,топырақ жылынды,көк шөп өсті, яғни балаларды осылай қорытынды жасай білуге үйрету.Табиғаттың оянуына байланысты балаларда көтеріңкі көңіл күйді ояту.Өсімдікті аялап,күте білуге үйрету Қимылды ойын «Көк шөптегі хоккей» Хоккей таяғымен допты домалата білуді бекіту,қақпаға соғу,бір орында тұрып кіргізу.Ойында достық</p>	<p>15.Бақбақтың өсуін бақылау. Бақылау Бақбақтың құрылымы жайлы балалардың білімдерін бекіту. Өсімдіктің өсуі және өсу реті туралы түсініктерін нығайту. Бақбаққа және басқа өсімдіктерге ықыласпен қарауды тәрбиелеу. Байқампаздықты дамыту. Қимылды ойын «Гүлдер» Гүлдердің атауын пысықтау(ойыншылар өздеріне гүл атауын таңдап алады). Алаңда қозғалу біліктіліктері, белгіні сезіне білу(бастаушы басқа ойыншылармен алаң ішінде қозғалып жүреді, бастаушы гүлді атайды, аты аталған гүл-ойыншы қолын көтеріп қашады);ойын тәртібін</p>	<p>16. Бұталарды бақылау.(итмұры н,көгіс,қаражеміс, шетен,қызыл мойыл)Бақылау Бұталарды бұтақтарына және бүршіктеріне қарай айыра білу біліктілігін бекіту(көгістің бұтағы осал, сұр, бүршігі домалақ, тегіс,екеуі бірге өседі.)қолайлы шарттармен байланысын көрсету(көп жарық,жылу,ылғал). Табиғатты эстетикалық тұрғыдан қабылдауын дамыту,қорғауға ұмтылдыру. Қимылды ойын «Шегіртке» Алға</p>

	<p>беріп тұрған, қос қолымен қымтап ұстаған баланы қозғауға болмайтынын,. ойынға деген қызығушылықты арттыру. Еңбек іс-әрекеті Ағаштың жан-жағын дөңгелетіп қопсыту. Еңбек барысында еңбекке тәрбиелеу. Жалпы пайда үшін еңбектенуге үйрету. Дидактикалық ойын.Тәжірибе мен сараптамалар Тапсырма. Шырын бөліп тұрған ағашты тауып, бақылау. Қорытынды Ағаш қабығының астынан мөлдір сұйық бөлінеді,дәмі тәтті, ауада тотығады,қызғылт түске енеді. Өзіндік іс-әрекет Бірлескен іс-әрекет барысында ереже мен тәртіп нормаларын белсенді қолдана білуге ынталандыру. (қоршаған ортамен таныстыру, сөйлеуді дамыту және көркем әдебиет)</p>	<p>тапсырманы мұқият тыңдап,істі аяғына дейін жеткізу.Қиындық туа қалған жағдайда көмекке келу. Дидактикалық ойындар. Тәжірибе мен сараптама «Орманшы» Бірнеше ағаштың түр-тұлғасын, бөліктерін:діңі,жапырағы, жемісі мен дәні болатынын еске сақтау.Өз білгендерін сөзбен жеткізе білу. Өзіндік іс-әрекет Ойын барысында бір-бірімен қарым-қатынас жасап, өз ойларын ортаға салып,құрдастарының шешіміне келіспеушілік білдіре білу,рөлдерге бөлу,ойыншықты бөлісе білуге дағдыландыру. (қоршаған ортамен таныстыру, сөйлеуді дамыту және көркем әдебиет)</p>	<p>көмекке келуді үйрету. Еңбек іс-әрекеті Ауладағы қураған шөпті жинау Тырнауышпен жұмыс істеуді жалғастыру (шөпті белгілі бір орынға жинау, зембілмен оны апару). Жолдастарымен бірлесіп жұмыс атқарып,ұжымдық еңбекке деген қызығушылықтарын тәрбиелеу. Дидактикалық ойындар. Тәжірибе мен сараптамалар Тапсырма. Аулада қыстан кейінгі шыққан шөп орнын тауып алу. Балаларды табиғатта болып жатқан өзгерістерді көре білуге үйрету. Сөздік-логикалық ойын дамыту,қойылған сұраққа жауап таба білуге дағдыландыру. Өзіндік іс-әрекет Балаларға өз беттерімен ойын тақырыбын таңдауды үйрету.Өз тәжірибесі негізінде бақылау барысынан алған жағымды тұстарды дамыту. Әр саладан алған білім көзін ойын кезінде көрсете білу (қоршаған ортамен таныстыру, сөйлеуді дамыту және көркем әдебиет)</p>	<p>сақтау(жаңа гүлді атай алмаған ойыншы бастаушыны ауыстырады). Еңбек іс-әрекеті Гүлзарлардағы гүлдері бағып,күту. Гүлдерді дұрыс суару дағдыларын бекіту.(таңертең не кешке суару, күн қызбай тұрғанда асықпай біркелкі суару). Гүлдерге ықыласпен қарауды тәрбиелеу. Дидактикалық ойындар.Тәжірибе және сараптама, «Тұқымның саяхаты» Өсімдіктің өсуіне қажетті шарттарды бекіту. (тұқым-су,топырақ,жылы,сабақ, жапырақтар,гүл,гүлдің тұқымы пісіп жетілуде тұқымды жел ұшырады.) Тәжірибе. Бақ-баққа «парашют» не үшін керек? Гүлдің құрылымы мен таралуы арасындағы байланыс. Қорытынды. Тұқымдар өте кішкентай,жел «парашюттерге» алысқа ұшуға көмектеседі. Өз бетімен іс-әрекет Ойыншының тақырыбын балалар алдын ала талқылап, рөлдерді бөліп, 3-4 адамнан тұратын бастапқы заттық кеңістіктегі қозғалысты ұйымдастыру. (қоршаған ортамен</p>	<p>қарай екі аяқтап секіруді бекіту. Шапшаңдықты дамыту, тепе-теңдікті сақтауды үйрету. Еңбек іс-әрекеті Қураған бұтақтарды кесу,бұталардың түбін қопсыту. Қураған бұтақтарды кесу үшін балаларды қатыстыру(қураған бұтақтарды белгісі бойынша анықтау),өз еңбегінің мәнін түсіну. Үлкендерге көмектесу ықыластарын тәрбиелеу. Дидактикалық ойындар. Тәжірибе мен сараптама. «Ағаштар мен бұталарды отырғызу үшін не керек?» Ағаштарды отырғызу үшін керек заттар мен құралдар туралы білімдерін бекіту.(ойын үшін әр түрлі ойыншықтар шығару;қасық,кубик,қуыршақ және т.б еңбек құралдары:</p>
--	---	---	--	--	---

				<p>таныстыру, сөйлеуді дамыту және көркем әдебиет)</p>	<p>тырнауыш, күрек.) «Қалай аталады?» Берілген суреттердің арасынан ағаштарды, бұталарды және гүлдерді топтау дағдыларын арттыру. Өз бетімен іс-әрекет Балаларға өз рөлін және басқа ойыншылардың рөлдерінің мазмұнын есте сақтауға үйрету. Ойын барысында балалар ауысып 2-3 рөлді ойнау алуы, ойын барысында бір-бірімен қарым-қатынас ережелерін білу, бой ұсындыру, теңдік басқару. (қоршаған ортамен таныстыру, сөйлеуді дамыту және көркем әдебиет)</p>
<p>Серуеннен оралу</p>	<p>Өзіне-өзі қызмет көрсету дағдыларын: өз бетінше киіну мен шешінуді, тісін тазалауды жетілдіру. Киімдерді жинау, ілу, ересектің көмегімен оларды тазалау, құрғату. Бейнелеу әрекетінен соң құтыларды, қылқаламдарды жуу, үстелді сүрту.</p>				
<p>Түскі ас</p>	<p>Гигиеналық дағдылар Міндеттер. Мәдени-гигиеналық дағдыларды жетілдіру, тамақтану, жуыну кезінде қарапайым мінез-құлық дағдыларын қалыптастыру. Балаларды сыртқы келбетін бақылауға үйрету; сабынды дұрыс қолдануды, қолды, бетті, құлақты тазалап жууды, жуынғаннан кейін құрғатып сүртуді, орамалды орнына ілуді, тарақты және қол орамалды пайдалануды үйрету. Үстел басында мәдениетті тамақтану дағдыларын қалыптастыру: ас қасық пен шәй қасықты, шанышқыны, майлықты дұрыс қолдану; нанды үгітпеу, тамақты ауызды жауып, шайнау, ауызды толтырып сөйлемеу.</p>				

	<p><i>Көркем сөз</i> М. Жаманбадиев "Екі қол". Қолжуғыштың қасына, (алға қарай жүреміз) Келе қалды балақан. Ысқылады асыға, (екі қолдың алақандарын қосып үйкейміз) Алақанды алақан. Қарады да сосын ол: (екі қолдың алақандарын ашу) «Тап-таза» деп қуанды. Қандай жақсы, екі қол, (екі қолын көрсетеді) Бірін-бірі жуады. (денемізді оңға бұру, екі алақанды үйкелеу) (мәдени-гигиеналық дағдылар, көркем сөз)</p>				
Күндізгі ұйқы	«Ақылды егінші» ертегісін оқып беріп, балаларды ұйықтату. (көркем әдебиет)				
Бірте-бірте тұрғызу, сауықтыру шаралары	<p>Ұйқыдан оянғаннан кейін, бірден төсекте жаттығу жасау; төсектерінен тұрып, көрпелерін кері лақтырмай жатып жатқан күйінде балалар жалпы дамыту жаттығуларының аз мөлшерін орындайды; (2-3 минут төсекте жатып жасалған гимнастика балалардың ұйқыдан ояу күйіне біртіндеп ауысуына бағытталған. Оянған балалармен өткізген дұрыс, қалғандары оянған кезде қосылады).</p> <p>Жалпақтабандықтың алдын алу мақсатында денсаулық жолдарымен жүру. Алған білімдерін бекітіп, мәдени-гигиеналық дағдыларын орындау. (мәдени-гигиеналық дағдылар, дене шынықтыру)</p>				
Бесін ас	Таза және ұқыпты тамақтану. Тамақтану мәдениетін қалыптастыру. Асты тауысып жеуге үйрету. (мәдени-гигиеналық дағдылар)				
Балалардың дербес әрекеті (баяу қимылды ойындар, үстел үсті ойындары, бейнелеу әрекеті, кітаптар қарау және тағы басқа әрекеттер)	<p>Қоршаған ортамен танысудан ойын-жаттығу "Әуе кемесі". Міндеттер: балаларға әуе кемесі туралы түсінік бере отырып, оның жалпы әуе көлігі екені жөнінде білімдерін кеңейту.</p> <p>Сюжетті-рөлдік ойын "Ғарышкерлер". Міндеттер: мектепке дейінгілердің әскери-патриоттық дайындығына ықпал ету, дене шынықтыру дайындығын жетілдіру. Ойын сюжетін өз бетінше дамытуға үйрету.</p>	<p>Сөйлеуді дамытудан ойын-жаттығу "Ғарышқа саяхат. Тілдің дыбыстық мәдениеті: [-қ], [-ғ] дыбыстары." Міндеттер: балаларды қатаң [К] және ұяң [Ғ] дауыссыз дыбыстармен таныстыру, жалпы мағлұматтар беру; көңілдерін дауыссыз дыбыстардың қатаң және ұяң болуы туралы түсініктерді беру.</p> <p>Қимылды ойындар "Ұшақтар". Балалар ұшақтардың рөлін орындайды. Олар залдың әр жеріне тұрады. Тәрбиеші: «Ұшуға дайындал!» деген белгі берген кезде, балалар</p>	<p>Сурет салудан ойын-жаттығу "Ғарыштың түрлі планеталары". Міндеттер: балаларды шар бетіне бояу жағып, қағаз бетіне басып алу дәстүрлі емес сурет салу техникасымен таныстыру; "градиент" ұғымын қалыптастыру; топтас достарымен біріге отырып, ғарыш ғаламын сюжеттік суретте көрсету білігін жетілдіру.</p> <p>Ұшты-ұшты" дидактикалық ойыны. Міндеттер: есту зейінін дамыту.</p>	<p>Математика негіздерінен ойын-жаттығу "Зымыранның түрлі құрылысы". Міндеттер: балалардың геометриялық денелер мен пішіндер туралы білімдерін жетілдіру. Вариативті компонент «Үйдің есігін жабайық» Ойынның мазмұны: қағаздан қиылған, есігі жоқ үйдің суретін балаларға тарату. Жуан және жіңішке есіктерді үйдің өлшеміне сай келтіріп салуды ұсыну Сюжетті-рөлдік ойын: "Ұшақпен саяхат". Міндеттер: балалардың</p>	<p>Көркем әдебиеттен ойын-жаттығу "Ай мен Күн". Міндеттер: балаларды "Ай мен Күн" ертегісінің мазмұнымен таныстыра отырып, ертегі желісін зейін қойып, бар ықыластарымен тыңдай білуге үйрету.</p> <p>Ұлттық ойын. Үш табан Үш табан ойнау үшін тақыр жерге</p>

<p>Ойын барысы. Ойынға қызығушылықтарын дамыту үшін, тәрбиеші балаларға "Ғарышкерлер" ашық хат жиынтығын қарастыруды ұсынады. Олармен ғарыш мамандары, ғарышкер қандай қасиеттерге ие болу керектігі жайлы әңгімелеседі. Тәрбиеші балалармен ғарышкер-адамдардың мінезін талқылайды. Одан кейін тәрбиеші балалармен бірге, «Ғарышқа ұшу» ойын сюжетінің шамалы жоспарын белгілейді, ол келесі тармақтарды қамтуы мүмкін: ғарышкерлерді жаттықтыру, ұшуға дайындығына емтихан тапсыру, дәрігердің қарауы, зымыранға отыру, кемені қосу, ғарыштағы жұмыс, кеме бортынан хабарлау, жерден ұшуды басқару, жерге қону, жерде кездесу, медициналық тексеріс, ұшудан кейін ғарышкерлердің тынығуы. Одан кейін тәрбиеші балаларға құрылыс материалынан зымыран құрастыруды ұсынуы мүмкін. Зымыранды құрастыру барысында оның бөліктерін атау (тұмсығы, люктер, иллюминаторлар,</p>	<p>қолдарын қозғалтып, «ұшақты оталдырады». «Ұшамыз!» деген белгі берілгенде қолдарын алға созып, залды айналып шашырап жүгіреді. «Қонамыз!» деген белгі берілген кезде, ұшақтар тоқтайды, жерге қонады (балалар бір тізесін бүгіп отырады). Ойын 5-6 рет қайталанады. (дене шынықтыру)</p>	<p>Міндеттері: балаларды ұшатын және ұшпайтын заттарды тануға үйрету. Зейінді, есте сақтауды, сөйлеуді және логикалық ойлауды дамыту. Құстарға деген құрмет сезімін тәрбиелеу. Ойын барысы. Ойынды үй ішінде де сыртта да ойнауға болады. Ойынға қатысушыларға бастаушының сөзін қалт жібермей бағып отыру шарт. Ұшатын құс не зат айтылса, қолдарын жоғары көтереді де, ұшпайтын зат айтылса тырп етпей отырады. Қателескен бала айып тартып тақпақ айтады не ән салады. Екі рет жаңылса айып шарты, ұлғая түседі. Бастаушы Ойынды былай жүргізеді. Ұшты - ұшты сұңқар ұшты! (Қол көтереді) Ұшты - ұшты қарға ұшты! (Қол көтереді) Ұшты - ұшты арба ұшты! (Қол көтермейді) (дене шынықтыру)</p>	<p>әуе көліктері, ұшақ оның қолданысы, ұшаққа қызмет көрсету әдістері жайлы білімін кеңейту. Жер пейзаждарының сұлулығын көре білуді үйрету, ұшқыш мамандығына құрметпен қарауға, батылдыққа тәрбиелеу, сөздік қорларын кеңейту: "ұшақ", "ұшқыш", "стюардесса", "ұшу". Барысы: Балалар ұшқыш, стюардесса, диспетчер, жүк тасушы, әуе жай қызметкері рөлдерін өзара бөліп алады. Ниет білдірушілер билеттерді кассадан сатып алады, бақылаудан өтіп, ұшаққа отырады. Жүк тасушылар жүк тиеумен айналысады. Диспетчер ұшақтың ұшуын хабарлайды. Ұшу кезінде жолаушылар иллюминатордан (суреттегі бейнелерді) түрлі көріністерді – теңізді, тауларды, өзендерді, орманды қарастырады. Қайтып оралғаннан кейін балалар өз әсерлерімен бөліседі. (сөйлеуді дамыту, қоршаған ортамен таныстыру)</p>	<p>көлденең сызық сызылады да, оған әр ойыншы бір бірден арасын сиректеу етіп кенейтіледі. Содан соң ойнаушы балалардың барлығының сақаларын біреуі жиып иіреді. Кімнің сақасы шықса сол бірінші болып сақасын көннен алысырақ жерге иіреді. Сақасымен тігулі кенейді атып, ұштабаннан артықтау жерге жіберуі керек ұш табаннан кем, я болмаса сақасы кенейге тимей кетсе, ойынды сақасы шыққан келесі ойыншы бастайды. Ойын көндегі кенейді ұтып біткенше созылады. (математика негіздері)</p>
--	--	---	--	--

	<p>басқару тетігі). Дербес ойында тәрбиеші балаларды адамдардың жауапты тапсырманы орындауға бағытталған қарым-қатынасын (еңбек және жеке) модельдеуге шақырады. Мысалы, тәрбиеші балаларға хабарлайды, кейбір адамдар кеме жасаса, ал басқалары оларды сынап, ұшуға дайындайды, үшіншілері - ұшу мен қонуды қамтамасыз етеді. Әр ойыннан кейін тәрбиеші балаларды ойын жағдаяттарын талдауға тартады. (сөйлеуді дамыту, қоршаған ортамен таныстыру)</p>				
<p>Балалармен жеке жұмыс</p>	<p>Тыныс алу жаттығулары "Түлкіні тап" ойыны. Міндеттер: тыныс алу жолдарын ретке келтіру және қалыптастыру. Біріңнің артыңнан бірің ақырын жүріп отырып, асықпай іздейміз, түлкіні тауып алған балалар қолдарыңды жоғары көтересіңдер! Тәрбиеші балаларды осылай ынталандырып, ойын түрінде тыныс алу жаттығуларын өзімен бірге орындатады. (дене шынықтыру)</p>	<p>Баламен еркін таңдалған, кез келген ертегінің кейіпкерлері, мазмұны жайлы әңгімелесу. (көркем әдебиет)</p>	<p>"Шеберхана" үстел үсті ойыны. Балалар "шеберхана" сюжетті-рөлдік ойынын ұйымдастырып, етік түрлерін жасап көрсетеді. Тәрбиеші дайын етік түрлерін және ою түрлерін таратады. (сөйлеуді дамыту, қоршаған ортамен таныстыру)</p>	<p>Дидактикалық ойын. «Қасқырдан құтқар». Міндеттер: тіл байлықтарын арттыру, есте сақтау қабілеттерін жетілдіру. Балалардың назарын үстел үстіндегі ойыншықтарға (үй жануарлары мен қасқырдың нақпішіндеріне) аударады. Әр үй жануарын қасқырдан құтқару үшін ол туралы өлең, жұмбақ, жаңылтпаш айту керектігін түсіндіреді. (сөйлеуді дамыту және көркем әдебиет)</p>	<p>«Түрлі-түсті гүл шоғы». Міндеттер. Балалардың эмоционалды көңіл-күйін көтеру. - Балалар біз, орман алаңымен келеміз деп елестетіндер. Күн ашық, құстар сайрап жүр, самал жел соғып тұр. Өсімдіктердің хош иісін байқадыңдар ма? Біз орманда саяхаттамыз, мұнда түрлі-түсті гүлдер бар, ақ,</p>


					қызыл, көк, сары т.б.. Гүлдерді жұлуға болмайды. Олар біз секілді өмір сүреді. Енді, сіздерге ұнаған гүлді таңдаңыз. Оның түсін, көлемін байқаңыз, естеріңе сақтаңыздар. Енді бізге кейін оралу керек. (әлеуметтік-эмоционалды дағдылар)
Серуенге дайындық	<p>Міндеттері:</p> <ul style="list-style-type: none"> - киімді дұрыс бүктеп салуға, ілуге, аяқ-киімді түзу қоюға машықтандыру; - өз бетінше жылдам және дұрыс ретпен киіне (шешіне) білуді дағдыландыру; - шкафқа ілінген, қойылған бас киім, киім, аяқ-киім сияқты заттарды өз орындарын біліп, тәртіпті сақтауды ұстануға тәрбиелеу; - ауа райына сай киінгенін қадағалай білуге, киімді, аяқ-киімді таза ұстауға баулу; - көмек көрсете білуге, алғыс айтуға тәрбиелеу. <p>(дербес әрекет)</p>				
Серуен	<p>12.Аққайыңның шырын бөлген уақытын бақылау. Балалардың назарын аққайыңға аудару. Көктем келісімен ағаштардың шырындық қозғалысы болатынын атап өту. Бұл процесс көкетмде еріген қардың суын тамыры арқылы жұтып, шырын бөліндісі содан пайда болатынын түсіндіру. Ол қыс бойғы өсімдіктердің тағамдық қорының еруінен пайда болатын ерітінді. Балалардың</p>	<p>13.Бақта өсетін ағаштардың гүлденуін бақылау. Бақылау Ағаштарды түсіне қарай қарау, жәндіктердің үймелеуін белгілеу, гүлдеген ағаштардың сұлулығын айыра білу,ағаштардың пайдасы жөнінде балалардың түсінігінде қалыптастыру. Эстетикалық талғам мен сезімді тәрбиелеу. Қимылды ойын «Секіргіш бақалар» Керілген сымнан секіре білуді жалғастыру.(Тәрбиеші жіптің бір ұшын</p>	<p>14.Жаңа өсіп келе жатқан көк шөпті бақылау. Бақылау Балалармен жаңа өсіп келе жатқан көк шөпті қарау.Күн көп түсетін жерде алғашқы шөптер қылтиып шыға бастайтынын бекіту.Күн қыза бастады,қар ереді,топырақ жылынды,көк шөп өсті, яғни балаларды осылай қорытынды жасай білуге үйрету.Табиғаттың оянуына байланысты</p>	<p>15.Бақбақтың өсуін бақылау. Бақылау Бақбақтың құрылымы жайлы балалардың білімдерін бекіту. Өсімдіктің өсуі және өсу реті туралы түсініктерін нығайту. Бақбаққа және басқа өсімдіктерге ықыласпен қарауды тәрбиелеу. Байқампаздықты дамыту. Қимылды ойын «Гүлдер» Гүлдердің атауын пысықтау(ойыншылар өздеріне гүл атауын</p>	<p>16. Бұталарды бақылау.(итмұрын,көгіс,қаражеміс,шетен,қызыл мойыл)Бақылау Бұталарды бұтақтарына және бүршіктеріне қарай айыра білу біліктілігін бекіту(көгістің бұтағы осал, сұр, бүршігі домалақ, тегіс,екеуі бірге өседі.)қолайлы шарттармен байланысын</p>

<p>қызуғышылығы мен қабілетін дамыту. Табиғатқа деген сүйіспеншілігін ояту. Қимылды ойын «Орман дақтары» Балалардың өз бетінше ойынды ұйымдастыра білуін дамыту. Ағашқа арқасын беріп тұрған, қос қолымен қымтап ұстаған баланы қозғауға болмайтынын,. ойынға деген қызығушылықты арттыру. Еңбек іс-әрекеті Ағаштың жан-жағын дөңгелетіп қопсыту. Еңбек барысында еңбекке тәрбиелеу. Жалпы пайда үшін еңбектенуге үйрету. Дидактикалық ойын. Тәжірибе мен сараптамалар Тапсырма. Шырын бөліп тұрған ағашты тауып, бақылау. Қорытынды Ағаш қабығының астынан мөлдір сұйық бөлінеді, дәмі тәтті, ауада тотығады, қызғылт түске енеді. Өзіндік іс-әрекет Бірлескен іс-әрекет барысында ереже мен тәртіп нормаларын белсенді қолдана білуге ынталандыру.</p> <p>(қоршаған ортамен таныстыру, сөйлеуді дамыту және көркем әдебиет)</p>	<p>ұстап, жерге айналдыра дөңгелетеді, ал шеңберде тұрған балалар секіру керек). Балалардың физиологиялық ұйымшылдық, төзімділік қасиеттерін дамыту. Еңбек іс-әрекеті Ағаш түбін әктеу. Ағаштың түптерін әктеу. Щетканы оң қолмен ұстап, жоғарыдан төменге қимылдар жасау. Берілген тапсырманы мұқият тыңдап, істі аяғына дейін жеткізу. Қиындық туа қалған жағдайда көмекке келу. Дидактикалық ойындар. Тәжірибе мен сараптама «Орманшы» Бірнеше ағаштың түр-тұлғасын, бөліктерін: діңі, жапырағы, жемісі мен дәні болатынын еске сақтау. Өз білгендерін сөзбен жеткізе білу. Өзіндік іс-әрекет Ойын барысында бір-бірімен қарым-қатынас жасап, өз ойларын ортаға салып, құрдастарының шешіміне келіспеушілік білдіре білу, рөлдерге бөлу, ойыншықты бөлісе білуге дағдыландыру.</p> <p>(қоршаған ортамен таныстыру, сөйлеуді дамыту және көркем әдебиет)</p>	<p>балаларда көтеріңкі көңіл күйді ояту. Өсімдікті аялап, күте білуге үйрету Қимылды ойын «Көк шөптегі хоккей» Хоккей таяғымен допты домалата білуді бекіту, қақпаға соғу, бір орында тұрып кіргізу. Ойында достық көмекке келуді үйрету. Еңбек іс-әрекеті Ауладағы кураған шөпті жинау Тырнауышпен жұмыс істеуді жалғастыру (шөпті белгілі бір орынға жинау, зембілмен оны апару). Жолдастарымен бірлесіп жұмыс атқарып, ұжымдық еңбекке деген қызығушылықтарын тәрбиелеу. Дидактикалық ойындар. Тәжірибе мен сараптамалар Тапсырма. Аулада қыстан кейінгі шыққан шөп орнын тауып алу. Балаларды табиғатта болып жатқан өзгерістерді көре білуге үйрету. Сөздік-логикалық ойын дамыту, қойылған сұраққа жауап таба білуге дағдыландыру. Өзіндік іс-әрекет Балаларға өз беттерімен ойын тақырыбын</p>	<p>таңдап алады). Аланда қозғалу біліктіліктері, белгіні сезіне білу (бастаушы басқа ойыншылармен алаң ішінде қозғалып жүреді, бастаушы гүлді атайды, аты аталған гүл-ойыншы қолын көтеріп қашады); ойын тәртібін сақтау (жаңа гүлді атай алмаған ойыншы бастаушыны ауыстырады). Еңбек іс-әрекеті Гүлзарлардағы гүлдері бағып, күту. Гүлдерді дұрыс суару дағдыларын бекіту. (таңертен не кешке суару, күн қызбай тұрғанда асықпай біркелкі суару). Гүлдерге ықыласпен қарауды тәрбиелеу. Дидактикалық ойындар. Тәжірибе және сараптама, «Тұқымның саяхаты» Өсімдіктің өсуіне қажетті шарттарды бекіту. (тұқым-су, топырақ, жылы, сабақ, жапырақтар, гүл, гүлдің тұқымы пісіп жетілуде тұқымды жел ұшырады.) Тәжірибе. Бақ-баққа «парашют» не үшін керек? Гүлдің құрылымы мен таралуы арасындағы байланыс. Қорытынды. Тұқымдар өте кішкентай, жел</p>	<p>көрсету (көп жарық, жылы, ылғал). Табиғатты эстетикалық тұрғыдан қабылдауын дамыту, қорғауға ұмтылдыру. Қимылды ойын «Шегіртке» Алға қарай екі аяқтап секіруді бекіту. Шапшандықты дамыту, тепе-теңдікті сақтауды үйрету. Еңбек іс-әрекеті Қураған бұтақтарды кесу, бұталардың түбін қопсыту. Қураған бұтақтарды кесу үшін балаларды қатыстыру (қураған бұтақтарды белгісі бойынша анықтау), өз еңбегінің мәнін түсіну. Үлкендерге көмектесу ықыластарын тәрбиелеу. Дидактикалық ойындар. Тәжірибе мен сараптама. «Ағаштар мен бұталарды отырғызу үшін не керек?» Ағаштарды</p>
--	---	---	---	--

			<p>таңдауды үйрету.Өз тәжірибесі негізінде бақылау барысынан алған жағымды тұстарды дамыту. Әр саладан алған білім көзін ойын кезінде көрсете білу (қоршаған ортамен таныстыру, сөйлеуді дамыту және көркем әдебиет)</p>	<p>«парашюттерге» алысқа ұшуға көмектеседі. Өз бетімен іс-әрекет Ойыншының тақырыбын балалар алдын ала талқылап, рөлдерді бөліп, 3-4 адамнан тұратын бастапқы заттық кеңістіктегі қозғалысты ұйымдастыру. (қоршаған ортамен таныстыру, сөйлеуді дамыту және көркем әдебиет)</p>	<p>отырғызу үшін керек заттар мен құралдар туралы білімдерін бекіту.(ойын үшін әр түрлі ойыншықтар шығару;қасық,ку бик,куыршақ және т.б еңбек құралдары: тырнауыш,күрек .) «Қалай аталады?» Берілген суреттердің арасынан ағаштарды, бұталарды және гүлдерді топтау дағдыларын арттыру. Өз бетімен іс-әрекет Балаларға өз рөлін және басқа ойыншылардың рөлдерінің мазмұнын есте сақтауға үйрету. Ойын барысында балалар ауысып 2-3 рөлді ойнау алуы, ойын барысында бір-бірімен қарым-қатынас ережелерін білу, бой ұсындыру,теңдік басқару. (қоршаған ортамен</p>
--	--	--	---	--	---

					таныстыру, сөйлеуді дамыту және көркем әдебиет)
Серуеннен оралу	Өзіне-өзі қызмет көрсету дағдыларын: өз бетінше киіну мен шешінуді, тісін тазалауды жетілдіру. Киімдерді жинау, ілу, ересектің көмегімен оларды тазалау, құрғату. Бейнелеу әрекетінен соң құтыларды, қылқаламдарды жуу, үстелді сүрту.				
Балалардың дербес әрекеті (баяу қимылды ойындар, үстел үсті ойындары, бейнелеу әрекеті, кітаптар қарау және тағы басқа әрекеттер)	Сөйлеуді дамытудан ойын-жаттығу "Тиіннің арманы әңгімесін мәнерлеп оқу". Міндеттер: балалардың "Тиіннің арманы" әңгімесімен таныстыру; әңгімеде сипатталған жабайы аңдар кейіпкерлерінің бойындағы адам қасиеттерінің ерекшеліктерін көрсету; жануарлар туралы әңгіме туралы ұғымдарды қалыптастыру; "арман" сөзінің мағынасын түсіндіру. (сөйлеуді дамыту)	Математика негіздерінен ойын-жаттығу "Биіктігі әртүрлі ағаштар саябағы". Міндеттер: балаларда төрт объектінің төрт түрлі ұзындық шамасы туралы ұғымдар қалыптастыру. (математика негіздері)	Қоршаған ортамен танысудан ойын-жаттығу "Ағаштар бүршік жарды". Міндеттер: балаларға ағаштар мен бұталар туралы түсінік бере отырып, табиғаттың жанды құбылыстарының ерекшеліктермен таныстыру. (қоршаған ортамен таныстыру)	Көркем әдебиеттен ойын-жаттығу "Өгіз". Міндеттер: балаларды "Өгіз" ертегісінің мазмұнымен таныстыра отырып, ертегі желісін зейін қойып, бар ықыластарымен тыңдай білуге үйрет. (көркем әдебиет)	Құрастырудан ойын-жаттығу "Қызғалдақ гүлін жапсырамыз". Міндеттер: балаларды қағазды бүктеу әдісі бойынша гүлдің басын құрастыруға, гүлдің сабағы мен жапырағын қағаз бетіне орналастырып жапсыруға үйрету. Ритмикалық ойын. "Би билеген баламыз" . Міндеттер. Балаларды әуеннің ырғағына сай қимылдап, тақпақ сөздерін айтуға ынталандыру; түйсікті, эмоциялық сфераны дамыту. - Жаттығу жасап көреміз, (адымдау) Қолды көкке көтереміз,

					<p>(қолдар жоғары) Түсіріп белге төмен, (қол белде) Еңкейеміз, еңкейеміз. (оң-сол жаққа еңкею)</p> <p>Өкше қойып, басамыз, (оң жақ өкше, адымдау) Өкше қойып, басамыз. (сол жақ өкше, адымдау) Міне, қандай әдемі, (қол белде, бас шайқау) Би билеген баламыз. (шапалақтау) (дене шынықтыру, сөйлеуді дамыту)</p>
Балалардың үйге қайтуы (ата-аналарға кеңес)	Ата-аналарға кеңес. «Балаларға жолда жүру ережесі туралы түсіндірудің маңызы».	«Ата-аналарға арналған 10 кеңес».	Психолог кеңесі: «Бала тілін дамыту».	Әңгіме жүргізу.	Кеңес: «Саусақ жаттығулары. Қол моторикасын дамытудың маңыздылығын түсіндіру.»

Тексерілді әдіскер: Капизова Л.Қ. 
Тәрбиешілер: Муканова С.Е. Кайржанова С.К.

Тәрбиелеу - білім беру процесінің циклограммасы

«Мектепке дейінгі ұйым (балабақша\мектепке дейінгі шағын орталық): «Жалтыр негізгі мектебі» КММ-нің жаныдағы «Балбөбек» шағын орталығы

Топ: аралас топ

Балалардың жасы 2,3,4 жасқа дейінгі балалар

Жоспардың құрылу кезеңі 22-26 сәуір 2024ж

Апта күндері	Дүйсенбі	Сейсенбі	Сәрсенбі	Бейсенбі	Жұма
Балаларды қабылдау	Таңғы сүзгі: балалардың терісін, дене қызуын, сыртқы келбетін тексеру. Балаларды жақсы көңіл күймен қарсы алу және оларға қолайлы жағдай жасау. Баланың көңіл күйін, оның жеке пікірін, қызығушылығын анықтау. (сөйлеуді дамыту)				
Ата-аналармен әңгімелесу, кеңес беру	Ата-аналарға кеңес. "Ұйқының жетіспеушілігі неге әкеледі?"				
Балалардың дербес әрекеті (баяу қимылды ойындар, үстел үсті ойындары, бейнелеу әрекеті, кітаптар қарау және тағы басқа әрекеттер)	"Ойыншықтардағы тәртіп". Міндеттері: жұмыс басталар алдында балаларға жұмыс алжапқышын киюді үйрету; ойыншықтарды тәртіпте ұстау: жуу, кептіру, сүрту және орнына қою. Еңбекқорлықты және тәртіпсіздікті көре білуді дамыту; сумен жұмыс кезінде ұқыптылықты дамыту. Өз еңбегі мен басқа адамдардың еңбегін құрметтеуге тәрбиелеу. (еңбек дағдылары)	"Төсектерді төсеуге күтушіге көмек көрсету". Міндеттері: балаларды өз төсек-орындарын ажыратуға үйрету; ересектерге көмек көрсетуге деген ынтаны тәрбиелеу; жұмысқа деген ұмтылысты, тапсырылған іс үшін жауапкершілік сезімін тәрбиелеу. (еңбек дағдылары)	"Бөлме өсімдіктерін жуу". Міндеттері: балаларға суару әдістері (тегенде, жапырақтардың астында) және ережелер (толтырмай, біркелкі суару) туралы түсінік беру; өсімдіктерге күтім жасау ниетін дамыту. Балаларды көмекке тарту, жабық өсімдіктер туралы балалардың ойларын нақтылау. (еңбек дағдылары)	Аквариумдағы балықтарды қоректендіру. Міндеттер: балыққа қамқорлық жасауға үйрету, аквариумдағы балықтың әдеттеріне қызығушылық тудыру. (еңбек дағдылары)	"Кірлеген орамалдарды ауыстыру". Міндеттер: еңбекке деген тұрақты қызығушылықтарын, тапсырманы тиянақты орындау ұмтылыстарын қолдау. Орамалдарды бөлек ұяшыққа ілуге үйрету. Еңбектенуге, ересектерге көмектесуге деген ниетке тәрбиелеу. (еңбек дағдылары)
	Қоршаған ортамен танысудан ойын-	Жапсырудан ойын- жаттығу	Бір апта Дүйсенбіде достарыммен	«Адал достар» Ойынның мақсаты:	Саусақ жаттығуы.

	<p>жаттығу "Көктемгі ауа райын бақылау". Міндеттер: көктемгі табиғаттың ғажайып құбылыстарын бір шаңырақ астында тамашалаудың ерекшеліктерімен таныстыру.</p>	<p>"Алан мен Данаға сыйлық". Міндеттер: балаларға Алан мен Дана суретін үзік сызық бойымен дұрыс қиып алуға; қағаз бетіне жіп қиындыларын орналастырып, олардың үстіне шарларды жапсыруға үйрету.</p>	<p>ойнадым, Сейсенбіде серуенге тоймадым Сәрсенбіде суда жүздім салқындап. Бейсенбіде би билеуге тоймадым. Жұма күні бардым үлкен жарысқа, Сенбі күні сапар шектім алысқа Жексенбіде еш жерге мен бармадым Анашыма көмегімді арнадым! (сөйлеуді дамыту)</p>	<p>ұжымда достық қарым-қатынасты қалыптастыру. Тәрбиеші балалардан бөлменің екі бөлікке бөлінгенін (бір бөлігі-«кұрлық», бір бөлігі-«теңіз») айтады және ойынның шартын түсіндіреді. Балалар шеңберге тұрып, музыканың басталуымен хороводпен жүре бастайды. Музыканы тоқтатқан кезде балалар да тоқтайды. «Кұрлықта» қалған қатысушылар «теңізде» қалғандарды мүмкіндігінше тезірек құтқаруы керек. Ол үшін «құтқарушылар» секіргішке үрлемелі дөңгелекті өткізіп, оны батып бара жатқан қатысушыларға лақтырып, оларды «кұрлыққа» шығарып алуы тиіс. Ойын осылай жалғасады.</p>	<p>"Достық" Біздің топта ұлдар мен қыздар өзара дос (қолдың саусақтары өзара бірігеді). Кішкентай саусақтар біз сенімен достасамыз (екі қолдың саусақтарын бір-біріне тигізу) Бір, екі, үш, төрт, бес. (шынашақтан бастап, саусақтарды кезекпен бір-біріне тигізу) Қайтадан санауды бастаймыз. Бір, екі, үш, төрт, бес. Енді санауды аяқтадық (қолды төмен түсіреміз, демалтамыз). (сөйлеуді дамыту және көркем әдебиет)</p>
--	--	---	--	---	---

Таңертеңгі жаттығу

ТАҢҒЫ ЖАТТЫҒУ КЕШЕНІ № 16
Сәуір айы 2–4 апта /құралсыз, әуенмен
Кіріспе бөлімі:
Бірінің артынан бірі сапқа тұру
екі жаққа бұрылып жүру.
Шеңбер бойымен жай жүру .

Шеңбер бойымен тұру. Қолдарын созып, арақашықтықты сақтау.

Негізгі бөлім:

Бастапқы қалып: «Келісу»

1. Аяқтары иық мөлшерінде. Қолдары артта. Басты жоғары көтеріп, төмен түсіру, «иә-иә» сөзін айту. /6 рет /

Бастапқы қалып: «Буратино» ойыны

2. Аяқты алшақ қоямыз, Буратиноға әдемі мұрын жасаймыз.

Буратино мұрнымен «күн» салады. /5 рет қайталау/

Бастапқы қалып: «Су тасу»

3. Аяқты алшақ қоямыз, жұдырықты түйіп, қолды жанға қою.

Оң және сол иықты кезек жоғары көтеру. / 5 рет қайталау/

Бастапқы қалып: «Үлкен- кіші»

4. Аяқты алшақ қоямыз, қолды жанымызда, отырамыз «кіші» деп айту, тұру «үлкен» деп айту. / 6 рет қайталау/

Бастапқы қалып: «Доп тебу»

5. Орнында тұрып, қол белде, аяқты алдыға кезек серпіп секіру.

/15-20 секунд/

Тыныс алу жаттығулары: «Ботқа пысты» мұрынмен дем алып, ауыздан демді шығару. «пы-х, пы-х ,пы-х» деп айту.

Бастапқы қалыпқа келу.

Қорытынды:

Шеңбер бойы еркін жүру.

«Балапан» - дабыл бойынша затты айнала аяқ ұшымен

жүгіру . Маршпен жүру.

(дене шынықтыру)

Таңғы ас

Гигиеналық дағдылар

Міндеттер. Мәдени-гигиеналық дағдыларды жетілдіру, тамақтану, жуыну кезінде қарапайым мінез-құлық дағдыларын қалыптастыру. Балаларды сыртқы келбетін бақылауға үйрету; сабынды дұрыс қолдануды, қолды, бетті, құлақты тазалап жууды, жуынғаннан кейін құрғатып сүртуді, орамалды орнына ілуді, тарақты және қол орамалды пайдалануды үйрету.

Үстел басында мәдениетті тамақтану дағдыларын қалыптастыру: ас қасық пен шәй қасықты, шанышқыны, майлықты дұрыс қолдану; нанды үгітпеу, тамақты ауызды жауып, шайнау, ауызды толтырып сөйлемей.

Көркем сөз

Алға жайып тұз-дәмін,

Келтіреді үй сәнін.

Ол халқымның ақ жаны,

Жақсы дәстүр маржаны,

Кеңпейіл де арайлы,

Осы жерден тарайды.

(мәдени-гигиеналық дағдылар)

Ұйымдастырылған іс-әрекетке дайындық

Көктем мезгілі, табиғат құбылыстары туралы әңгімелесу.

(сөйлеуді дамыту, қоршаған ортамен таныстыру)

Тақырыпқа байланысты жұмбақтар жасыру.
(сөйлеуді дамыту, көркем әдебиет)

"Бір шаңырақ"
тақырыбында әңгімелесу.
(сөйлеуді дамыту, қазақ тілі)

"Ұлттар достығы"
туралы әңгіме, сұхбат жүргізу.
(сөйлеуді дамыту, қазақ тілі)

"Ұлттар" туралы суреттер көрсетіп, ұлттармен таныстыру.
(сөйлеуді

					дамыту, қазақ тілі)
Білім беру ұйымының кестесі бойынша ұйымдастырылған іс-әрекет	<p>Дене шынықтыру ** Кеудеге арналған жаттығулар. Екі аяқты айкастырып, отыру және тұру. Тізерлеп тұрып, алға еңкею және артқа шалқаю, екі аяқты кезек бұғу және жазу, көтеру және түсіру Аяққа арналған жаттығулар. Аяқтың ұшын созу, өкшені айналдыру. Аяқтың бақайларымен жіпті жинау, құм салынған қапшықтарды өкшелермен қысып алып, бір орыннан екінші орынға қою.</p> <p>Музыка Ән айту. Аспаптың сүйемелдеуімен және сүйемелдеуінсіз ән айтуға баулу (тәрбиешіні көмегімен). Музыкалық-ырғақты қимылдар. Мазмұны бойынша таныс әндерді сахналауға баулу И. Нүсіпбаев «Дос болайық бәріміз» әні (ән айту) "Үйлердің көңіл-күйін тап" дидактикалық ойын, «Сылдырмақ» музыкалық-дидактикалық ойын.</p>	<p>Қазақ тілі *** Тілдің грамматикалық құрылымы. Өз ойын жай және жайылма сөйлемдермен жеткізуге мүмкіндік беру. Байланыстырып сөйлеу.Бұрыннан таныс немесе бейтаныс ертегілер мен шағын көркем шығармалардың мазмұнын иллюстрациялар бойынша қайталап айтуға, өз бетінше ретімен қайталап айтуға, өзінің тәжірибесіне сүйеніп, суреттер бойынша әңгіме құрастыруға үйрету.</p> <p>Қазақ тілі Сөздік қор.тұрмыстық заттардың, жемістердің, жануарлардың, төрт түліктің атауларын айту. Тілдің грамматикалық құрылымы. Сөздерді байланыстырып, зат есім және етістікті үйретуді жалғастыру.</p>	<p>Дене шынықтыру ** Қимылды ойындар:Доптармен, секіргіштермен, құрсаулармен ойындарда балалардың белсенділігін дамыту. Дербес қимыл белсенділігі.таза ауада балалардың қимылдарды орындауы үшін жағдайлар жасау.</p> <p>Дене шынықтыру (ортаңғы топ) Мәдени-гигиеналық дағдыларды қалыптастыру. Үстел басында мәдениетті тамақтану дағдыларын қалыптастыру: ас қасық пен шәй қасықты, шанышқыны, майлықты дұрыс қолдану; нанды үгітпеу, тамақты</p>	<p>Музыка *** Музыкалық-ырғақты қимылдар. Мазмұны бойынша таныс әндерді сахналауға баулу Балалар музыкалық аспаптарында ойнау. Балалар музыкалық аспаптарын тану және атау. Билер. Музыканың көңілді, ойнақы сипатын ажырата білу, атрибуттармен би қимылдарын Ж. Тезекбаев «Жеңіс күнін тойлаймыз» (ән айту)</p>	<p>Дене шынықтыру ** Салауатты өмір салтын қалыптастыру. Дене белсенділігі (таңертеңгі жаттығу, шынықтыру, спорттық және қимылды ойындар) мен ұйқының қанық болуының пайдасы туралы түсінікті кеңейту. Мәдени-гигиеналық дағдыларды жетілдіру. Тамақты асықпай шайнау, асхана құралдарын (қасық, шанышқы), майлықты дұрыс қолдан</p> <p>Дене шынықтыру (ортаңғы топ) Өзіне-өзі қызмет көрсету дағдылары. өзіне-өзі қызмет көрсетудің</p>

	<p>Дене шынықтыру (ортаңғы топ) Қимылды ойындар. қимыл түрлерін өзгерте отырып, ойындарға күрделі ережелерді енгізу. Дербес қимыл белсенділігі. қимылдарды мәнерлі орындауға баулу. Мәдени-гигиеналық дағдыларды қалыптастыру. Үстел басында мәдениетті тамақтану дағдыларын қалыптастыру: ас қасық пен шәй қасықты, шанышқыны, майлықты дұрыс қолдану; нанды үгітпеу, тамақты ауызды жауып, шайнау, ауызды толтырып сөйлемеу.</p>		<p>ауызды жауып, шайнау, ауызды толтырып сөйлемеу. Өзіне-өзі қызмет көрсету дағдылары. өзіне-өзі қызмет көрсетудің бастапқы дағдыларына үйрету</p>	<p>Музыка (ортаңғы топ) Ән айту. Барлығымен бір қарқында әнді таза айту, сөздерді анық айту Музыкалық-ырғақты қимылдар. Қимылдарды өз бетінше бастау және аяқтау. И. Нүсіпбаев «Дос болайық бәріміз» әні (ән айту) "Отбасы" ойыны</p>	<p>бастапқы дағдыларына үйрету Салауатты өмір салты дағдыларын қалыптастыру. Дене белсенділігі (таңертеңгі жаттығу, шынықтыру, спорттық және қимылды ойындар) мен ұйқының пайдасы туралы түсінік қалыптастыру.</p>
2- таңғы ас	Тағамның атауын есте сақтауға, тазалыққа бейімдеу. "Тәбетіміз ашылды, ас болсын!" (мәдени-гигиеналық дағдылар)				
Серуенге дайындық	Балаларды өз киімдерін тануға, атауға, өз шкафын таңбалауыш арқылы табуға үйрету.				
Серуен	<p>№17.Шырша және қарағайды салыстыра бақылау. Бақылау Балалармен қарағайды қарау. Ағашты тауып атай білу. Қарағай мен шыршаны салыстыру; Ұқсастығы мен айырмашылығы. Ағаш биік, діңгегі тік, тегіс, қабығы сұр, қатпарлы. Ол ағаштың ішкі бөлігінің кеуіп кетуінен, зиянкестерден, әр түрлі зақымданудан сақтайды.</p>	<p>№18.Құстардың ұшып келуін бақылау Бақылау Балалардың назарын ең бірінші өз атамекеніне ұшып келетін құстың- ұзақ екеніне көңіл аударту. Олар суықтан қорықпайды, тамағын тауып алады. Жыл құстары туралы түсініктерін кеңейту. Жиі кездесетін жыл құстарының атауын, олардың ерекшеліктерін, ұқсастықтарын айыра білу. Құстардың пайдасы туралы білімдерін бекіту. Табиғат құбылыстарының</p>	<p>№19. Қараторғайдың үйшігі және қараторғайларды бақылау. Бақылау Қараторғайдың үйшігінде немен шұғылданып жатқанын бақылау; үйшіктен ескілерін лақтырып тастайды, қай кезде үйшіктегі торғайларды қуады. Қараторғайдың өз үйшігі алдында қалай ән салғанын қарау. Тұншыға айтады, қанаттарын</p>	<p>№20. Ұяларды бақылау. Бақылау Балаларға көктемде көптеген құстар ұя салатынын айту, бірақ ұя құсқа үй болмайтынын естеріне салу. Ұя жұмыртқа салу, оны басу және балапандарын өсіру үшін қажет. Құстарға биік шөптер, ағаштың басы пана бола алады. Ұя жасау үшін құстардың қандай материал қолданатынын бақылау. (қауырсындар, жүн</p>	<p>№21. Суда жүзетін құстарды бақылау. Бақылау Балалардың назарын өзендегі мұз кетпесе де шағалалардың ұшып келгеніне назарын аудару. Одан кейін жабайы үйректер де ұшып келеді. Болжам Егер</p>

<p>Қабығы өсу барысында пайда болады. Ерте көктемде 2-3 күнде қарағайдың жіңішке бұтақтарында көк-жасыл түсті қылқан шоқтары пайда болады. Олардың арасында қызғылт немесе жасыл бүршіктер және сары масақтар көрінеді. Көктемгі табиғаттың сұлулығын ұғына білу біліктілігін арттыру. «Бүршіктен атта» Бұйрықты орындау біліктіліктерін пысықтау-бүршіктен аттау, жүгіру (оң және сол жақпен), жүру тоқтамау, кі діріссіз. Шыдамдылықтарын дамыту. Еңбек іс-әрекеті Қылқан жапырақты ағаштарды күту (қажетті жағдайда) балаларды дінгектің айналасын қопсытуға, қылқандарын жинауға қатыстыру. Еңбек құралдарына ұқыпты қарауды, іскерлік мәдениетті тәрбиелеу. Дидактикалық ойындар. Тәжірибе мен сараптама. «Бұтағына қарай ағашты табу» Бөліктерден бүтін құрау. Бұтақтарға қарап ағашты атауды үйрету. Өз бетімен іс-әрекет Ойынды ұйымдастыру барысында (қажетті жағдайда және оның барысында) балалардың</p>	<p>арасындағы заңды байланысты көре білуге үйрету. Қимылды ойын «Лашын мен ұябасар» Балалардың бірінің артынан бірі сап түзей қозғалу біліктіліктерін бекіту. Келесі шарттарды орындату: бір-бірінен ажырап қалмау, лашын соңғы ойыншыны ұстайды, ұябасар лашынды қолымен ұстамайды. Ойынды өз бетімен ұйымдастыру қажеттілігін дамыту. Еңбек іс-әрекеті Алаңдағы құстарды тамақтандыру Балаларды топ алаңына ұшып келген құстарды тамақтандыруға қатыстыру. Құстарға деген адамгершілік – әрекеттілікті тәрбиелеу. Дидактикалық ойын. Тәжірибе және сараптама. «Сауысқан да, қарға да емес» Сурет бойынша әр түрлі құстарды балалардың тани білуі. Қыстайтын және жыл құстарын айыра білу біліктіліктерін бекіту. Балалардың назары мен тапқырлығының дамуына ықпал ету. Ойынмен балалардың көңілін көтеру. Өз бетімен іс-әрекет Ортақ ойында өз тәртібі үшін жауапкершілікті тәрбиелеу, ойынның түпкі ниетін іске асыруға құлшыну. (қоршаған ортамен таныстыру, сөйлеуді дамыту және көркем әдебиет)</p>	<p>қағады, басын шайқайды және тұмсығын кең ашады; әндері әр түрлі дыбыстарды еске түсіреді. Миялаған сияқты, әтештің шақыруы, болмаса арбаның шикылы. Балалардың жыл құстары туралы білімін кеңейту және бекіту. Жыл құстарын қарсы алуға үлес қосуға тарту. Балалардың көңіл-күйлерін көтеру. Қимылды ойын «Қарлығаш» Балаларға ойын шартын сақтауды үйрету (ойыншылар шеңбердің ішіне жүгіре кіріп, қарлығашты босатуға тырысады, ал күзетші оны қорғайды) ойын барысында өз тәртіптерін әділетті де әділ бағалай білуге тәрбиелеу. Еңбек іс-әрекеті Гүлзардағы топырақты қопсыту Гүлзардағы көктемгі топырақты қопсытуға балаларды қатыстыру. Еңбек етуге не қажеттігін балалардың өз бетімен шешуін үйрету. Бір-біріне кедергі жасамай, бірігіп еңбек етуге машықтандыру. Еңбек барысында ұйымшылдық сезімдерін қалыптастыру. Дидактикалық</p>	<p>шүйкесі, бұтақшалар және т.б) Ағаш басындағы қарғаның ұясы мен шатырдың астындағы торғайдың ұясын салыстыру. Балалардың бақағыштығын және білуге құмарлықтарын дамыту. Қимылды ойын «Ұшу» Сапқа тұру біліктіліктерін бекіту; ойынның шартын орындап бір аяқтан екінші аяққа секіру. Ойынға барлық балалардың қатысуын қамтамасыз ету. Еңбек іс-әрекеті Құстарға ұя жасауға көмектесу. Балаларға құстарға көмектесуді ұсыну, жемсалғышқа тамақ қана емес, әр түрлі жүн-жұрқаларды салғызу. Құстар оған қуанады, жұмысқа деген жауапкершілік пен ұйымшылдықты тәрбиелеу. Балалардың құстарға деген қызығушылықтары мен сүйіспеншілігін дамыту. Дидактикалық ойын. Тәжірибе мен сараптама. Өз бетімен іс-әрекет Балаларға ойынға керек құрылыстарды салуға үйрету. (үй, кеме және т.б) Ойын барысында табиғи заттарды қолдану (құм, су және т.б) Балалар</p>	<p>жабайы үйректер күндіз қопа жағалауына кетсе-жаңбырға не желге. Қимылды ойын «Үйрек» Алаң бойында қозғалыста жүріп белгі бойынша «ұяға кіру» алаңқайдағы бар балалар үйрек болып жеңіл ұшып жүреді. Еңбек іс-әрекеті Суда жүзуші құстарды көпірде тұрып тамақтандыру. Жем мен өсімдік тұқымдарын жемдеу үшін алдын ала дайындау. Суда жүзуші құстарға өз бетімен жем беру әдеттерін тәрбиелеу, Дидактикалық ойын. Тәжірибе мен сараптама. «Кімге не дәмді?» Суретке қарап әр құстың тамағын тауып, көрсету. Шағала-балдыр, көкқұтан-бақа, торғай-жем, жапалақ-</p>
---	---	---	--	---

қарым-қатынастарының өнегелі болуын, өз рөлдерінің орнын білуін, бір-біріне достық сезіммен қарауын, қиын жағдайда бір-біріне көмектесе алуын, қайырымдылық қасиеттерін көрсете білуіне көмектесу.
(қоршаған ортамен таныстыру, сөйлеуді дамыту және көркем әдебиет)

ойын. Тәжірибе және сараптама. «Құсқа үйшік тап» Сурет бойынша әр құсқа сай үйшік табу. Құстардың қылығы олардың қоршаған ортаға бейімделуі туралы білімдерін кеңейту. Өз бетімен іс-әрекет Балаларды таңдап алған тақырып бойынша әр түрлі көмекші заттардың көмегімен құрастыруды, ойыншықтарды ауыстырып ойнауды, ойын барысында қолдана білуге үйрету; балалардың өздері жасаған ойыншықтарды пайдалану.
(қоршаған ортамен таныстыру, сөйлеуді дамыту және көркем әдебиет)

ойынының мазмұны мен тақырыбын толықтыру және дамыту.
(қоршаған ортамен таныстыру, сөйлеуді дамыту және көркем әдебиет)

тышқан және т.б Тәжірибе. «Суда жүзетін құстардың тұмсығы неге осындай?» Құстардың тіршілігі мен құрылысы арасындағы байланысты анықтау. Қорытынды. Үйректердің, қаздардың және аққулардың тұмсығы жалпақ, ұзынша болады: ол жемін ұстап алуға, сүзгіден өткізуге, суда өзжемін табуға көмектеседі. Өз бетімен іс-әрекет Ойын таңдау барысында балалардың дербестігін дамыту. Ойынның мазмұнын құруда және барысында белсенділікті тәрбиелеу.
(қоршаған ортамен таныстыру, сөйлеуді дамыту және көркем әдебиет)

Серуеннен оралу	Өзіне-өзі қызмет көрсету дағдыларын: өз бетінше киіну мен шешінуді, тісін тазалауды жетілдіру. Киімдерді жинау, ілу, ересектің көмегімен оларды тазалау, құрғату. Бейнелеу әрекетінен соң құтыларды, қылқаламдарды жуу, үстелді сүрту.				
Түскі ас	<p>Гигиеналық дағдылар Міндеттер. Мәдени-гигиеналық дағдыларды жетілдіру, тамақтану, жуыну кезінде қарапайым мінез-құлық дағдыларын қалыптастыру. Балаларды сыртқы келбетін бақылауға үйрету; сабынды дұрыс қолдануды, қолды, бетті, құлақты тазалап жууды, жуынғаннан кейін құрғатып сүртуді, орамалды орнына ілуді, тарақты және қол орамалды пайдалануды үйрету. Үстел басында мәдениетті тамақтану дағдыларын қалыптастыру: ас қасық пен шәй қасықты, шанышқыны, майлықты дұрыс қолдану; нанды үгітпеу, тамақты ауызды жауып, шайнау, ауызды толтырып сөйлемей.</p> <p><i>Көркем сөз</i> М. Жаманбадиев "Екі қол". Қолжуғыштың қасына, (алға қарай жүреміз) Келе қалды балақан. Ысқылады асыға, (екі қолдың алақандарын қосып үйкейміз) Алақанды алақан. Қарады да сосын ол: (екі қолдың алақандарын ашу) «Тап-таза» деп қуанды. Қандай жақсы, екі қол, (екі қолын көрсетеді) Бірін-бірі жуады. (денемізді оңға бұру, екі алақанды үйкелеу) (мәдени-гигиеналық дағдылар, көркем сөз)</p>				
Күндізгі ұйқы	«Ақылды егінші» ертегісін оқып беріп, балаларды ұйықтату. (көркем әдебиет)				
Бірте-бірте тұрғызу, сауықтыру шаралары	<p>Ұйқыдан оянғаннан кейін, бірден төсекте жаттығу жасау; төсектерінен тұрып, көрпелерін кері лақтырмай жатып жатқан күйінде балалар жалпы дамыту жаттығуларының аз мөлшерін орындайды; (2-3 минут төсекте жатып жасалған гимнастика балалардың ұйқыдан ояу күйіне біртіндеп ауысуына бағытталған. Оянған балалармен өткізген дұрыс, қалғандары оянған кезде қосылады).</p> <p>Жалпақтабандықтың алдын алу мақсатында денсаулық жолдарымен жүру. Алған білімдерін бекітіп, мәдени-гигиеналық дағдыларын орындау. (мәдени-гигиеналық дағдылар, дене шынықтыру)</p>				
Бесін ас	Таза және ұқыпты тамақтану. Тамақтану мәдениетін қалыптастыру. Асты тауысып жеуге үйрету. (мәдени-гигиеналық дағдылар)				
Балалардың дербес әрекеті (баяу қимылды ойындар, үстел үсті ойындары, бейнелеу әрекеті, кітаптар қарау және тағы басқа әрекеттер)	Сөйлеуді дамытудан ойын-жаттығу "Сарғыш марғау – қонақжай" тақпағы бойынша әңгіме құру. Міндеттер: балалардың "Сарғыш Марғау - қонақжай" тақпағымен таныстыру; адамның, "қожайын", "үй иесі", "қонақ" сөздерінің мағынасын түсіндіру.	Математика негіздерінен ойын-жаттығу "Алан мен Дананың мерекеге дайындалуы. Геометриялық пішіндер." Міндеттер: балалардың дөңгелек, шаршы, сопақша, тіктөртбұрыш пішіндері туралы білімдерін жетілдіру. «Сыпайы өтініш» Ойынның мақсаты:	Көркем әдебиеттен ойын-жаттығу "Әке мен бала". Міндеттер: балаларды "Әке мен бала" әңгімесінің мазмұнымен таныстыра отырып, әңгіме желісін зейін қойып, бар ықыластарымен тыңдай білуге үйрету.	Сурет салудан ойын-жаттығу "Біздің көше". Міндеттер: балаларды түрлі түсті фломастерлер арқылы бірнеше қабатты түрлі үйлерді салу амалдарына үйрету; суретті тіктөртбұрышты салудан бастап, сұлбасы бойын айқасқан сызықтармен безендіріп,	Қоршаған ортамен танысудан ойын-жаттығу "Ұлттар достығы". Міндеттер: балаларға елімізде өмір сүріп жатқан әртүрлі ұлт өкілдері туралы

**Қимылды ойындар.
Марғаулар мен
күшіктер**

Ойынға қатысатын балалар екі топқа бөлінеді. Бір топтағы балалар марғаулардың, екінші топтағылар – күшіктердің рөлін орындайды. Марғаулар гимнастикалық қабырғаның қасында тұрады; күшіктер залдың екінші жағында (орындықтың артындағы үйшікте, бүйірімен қойылған баспалдақтың артында). Педагог марғауларды ақырын жүгіруге шақырады. «Күшіктер!» деген кезде – екінші топтағы балалар орындықтан өрмелеп өтеді. Марғаулардың соңынан төрт аяқтап қуады, үреді. Марғаулар мияулап, гимнастикалық қабырғаға өрмелеп шығады. Күшіктер үйшігіне қайтып оралады. Екі-үш рет ойнағаннан кейін орындарымен алмасады. Ойын қайта жалғасады. **(дене шынықтыру)**

балаларды мейірімділікке, зейінділікке тәрбиелеу. Балалар шеңберге тұрады. Педагог түрлі бұйрықтар береді, мысалы, қолды жоғары көтер, қолыңды шапалақта, көзіңді жұм және т.б., бірақ «мархабат» сөзі айтылған өтініштерді ғана орындау керек.

Ритмикалық жаттығу
Біздер тату баламыз, (қолдарынан ұстайды)
Гүлдей жайнап жанамыз. (екі қолын жоғары көтеріп гүлдің бейнесін жасайды)
Жаттығулар жасасақ, Жақсы сергіп қаламыз. Орнымыздан тұрамыз, (орындарынан тұрады)
Қолды белге қоямыз, (қолдарын белге қояды)
Бұрыламыз оңға бір, (оңға бір рет бұрылады)
Бұрыламыз солға бір. (солға бір рет бұрылады)
Бір, екі, үш, төрт. (санайды)
Жоғары қолды созамыз (қолдарын жоғары созады)
Аяқ ұшында тұрамыз. (аяқ ұшында тұрады).
(қарым-қатынас іс-әрекеті, дене шынықтыру)

сызықтардың айқасқан орнында пайда болған шақпақтар ішін шахмат тәртібінде бояу техникасына үйрету.
Вариативті компонент «Кім есінде көп сақтайды?»
Тәрбиеші балаларға кезекпен бірнеше суреттер көрсетеді, онда әртүрлі заттар бейнеленген. Балалар мұқият қарап, 1-2 минут аралығында есте сақтайды. Содан кейін тәрбиеші суреттерді алып тастайды да, балаларға оларды атау керектігін, яғни кім қайсысын есінде сақтағанын сұрайды. Кім көп атаса, сол – жеңімпаз болады
Ұлттық ойын. Теңге ілу
Ойынға қатысушылар тепе-тең екі топқа бөлінеді. Әр қайсысы жеке- жеке шыбықтан ат мінеді. Ойын кезгі басталатын жерге сызық сызылады. Одан әрі 20-30 метрдей жерден тереңдігі бір қарыстай екі шұңқыр қазылады. Шұңқырға он- оннан теңге салынады. Содан соң екі топтан екі сайыскер шығады. Сызыққа келіп қатарласып тұрады. Бастаушының белгісі

түсінік беру; әртүрлі ұлт өкілдерінің мәдениеті туралы білімдерін кеңейту.

Қимылды ойын. Кетті, кетті орамал!

Ойынға қатысатын балалар шеңбер құрап отырады және бір-біріне иығын тірейді. Тізелерін аздап бүгеді. Жүргізуші шеңбердің сыртында қалады. «Кетті, кетті орамал!» деген сөздерді қайталап, орамалды тізенің астынан береді. Жүргізуші орамалдың кімнің қолында екенін айтуы тиіс. Егер жүргізуші орамалдың кімнің қолында екенін тапса, сол ойыншымен орын алмасады. **(дене шынықтыру)**

				бойынша шыбық аттарын құйғытып, шаба жөнеледі. Сол беттерімен әлгі шұңқырға жетіп қол соғып жібереді де, теңгені іліп алып, әрі қарай шауып кете барады, шұңқыр тұсында бөгелуге болмайды. Ұпай әр сайыскердің іліп алған теңгелерінің санына қарай есептеледі. Қай топ көп ұпай жинаса, сол топ жеңеді.	
Балалармен жеке жұмыс	<p>Саусақ жаттығуы. "Достық" Біздің топта ұлдар мен қыздар өзара дос (қолдың саусақтары өзара бірігеді). Кішкентай саусақтар біз сенімен достасамыз (екі қолдың саусақтарын бір-біріне тигізу) Бір, екі, үш, төрт, бес. (шынашақтан бастап, саусақтарды кезекпен бір-біріне тигізу) Қайтадан санауды бастаймыз. Бір, екі, үш, төрт, бес. Енді санауды аяқтадық (қолды төмен түсіреміз, демалтамыз). (сөйлеуді дамыту және көркем әдебиет)</p>	<p>"Күнді ата" дидактикалық ойыны. Міндеттер: күннің бөліктері туралы түсініктерді бекіту (таңертең, түстен кейін, кешке, түнге дейін) Материалдар: күннің бөліктері бейнеленген карточкалар. Ойын барысы. Тәрбиеші балалармен бірге күннің неше бөліктен тұратындығын біледі, олардың аттарын атап, сәйкес суреттерді көрсетіп, дұрыс ретпен орналастыруды ұсынады (таңертең, түстен кейін, кешке, түнге). Тәрбиеші күн құруды ұсынады және күннің бір бөлігін атайды. Балалар күннің қалған бөлігін тізімдейді және сәйкес суреттерді көрсетеді. Ойын 2-3 рет қайталанады. (сөйлеуді дамыту, математика негіздері)</p>	<p>Дос туралы мақал-мәтелдер жаттау. 1. Досы көпті жау алмайды, Ақылы көпті дау алмайды. 2. Досы көппен сыйлас, Досы азбен сырлас. 3. Достық-татулық белгісі. (сөйлеуді дамыту және көркем әдебиет)</p>	<p>Тыныс алу жаттығуы. Қолға, алып шарды, Үрлеймін мен былай. Уф-ф-ф, Үрлеймін деп қатты, Жарып алдым шарды. Пах. (дене шынықтыру)</p>	<p>"Достық" тақырыбында әңгімелесу. Міндеттер: баланың сөздік қорын достық сөзі білдіретін жаңа сөздермен толықтыру. (сөйлеуді дамыту және көркем әдебиет, қазақ тілі)</p>

<p>Серуенге дайындық</p>	<p>Міндеттері:</p> <ul style="list-style-type: none"> - киімді дұрыс бүктеп салуға, ілуге, аяқ-киімді түзу қоюға машықтандыру; - өз бетінше жылдам және дұрыс ретпен киіне (шешіне) білуді дағдыландыру; - шкафқа ілінген, қойылған бас киім, киім, аяқ-киім сияқты заттарды өз орындарын біліп, тәртіпті сақтауды ұстануға тәрбиелеу; - ауа райына сай киінгенін қадағалай білуге, киімді, аяқ-киімді таза ұстауға баулу; - көмек көрсете білуге, алғыс айтуға тәрбиелеу. <p>(дербес әрекет)</p>				
<p>Серуен</p>	<p>№17.Шырша және қарағайды салыстыра бақылау. Бақылау Балалармен қарағайды қарау. Ағашты тауып атай білу. Қарағай мен шыршаны салыстыру;Ұқсастығы мен айырмашылығы. Ағаш биік, діңгегі тік, тегіс, қабығы сұр,қатпарлы. Ол ағаштың ішкі бөлігінің кеуіп кетуінен, зиянкестерден, әр түрлі зақымданудан сақтайды. Қабығы өсу барысында пайда болады. Ерте көктемде 2-3 күнде қарағайдың жіңішке бұтақтарында көк-жасыл түсті қылқан шоқтары пайда болады. Олардың арасында қызғылт немесе жасыл бүршіктер және сары масақтар көрінеді. Көктемгі табиғаттың сұлулығын ұғына білу біліктілігін арттыру. «Бүршіктен атта» Бұйрықты орындау біліктіліктерін пысықтау-бүршіктен аттау,жүгіру(оң және сол жақпен),жүрутоқтамау,кі</p>	<p>№18.Құстардың ұшып келуін бақылау Бақылау Балалардың назарын ең бірінші өз атамекеніне ұшып келетін құстың- ұзақ екеніне көңіл аударту. Олар суықтан қорықпайды, тамағын тауып алады. Жыл құстары туралы түсініктерін кеңейту. Жиі кездесетін жыл құстарының атауын, олардың ерекшеліктерін, ұқсастықтарын айыра білу. Құстардың пайдасы туралы білімдерін бекіту. Табиғат құбылыстарының арасындағы заңды байланысты көре білуге үйрету. Қимылды ойын «Лашын мен ұябасар» Балалардың бірінің артынан бірі сап түзей қозғалу біліктіліктерін бекіту.Келесі шарттарды орындату: бір-бірінен ажырап қалмау, лашын соңғы ойыншыны ұстайды, ұябасар лашынды қолымен ұстамайды. Ойынды өз бетімен ұйымдастыру қажеттілігін дамыту. Еңбек іс-әрекеті Алаңдағы құстарды тамақтандыру Балаларды топ алаңына</p>	<p>№19. Қараторғайдың үйшігі және қараторғайларды бақылау. Бақылау Қараторғайдың үйшігінде немен шұғылданып жатқанын бақылау;үйшіктен ескілерін лақтырып тастайды, қай кезде үйшіктегі торғайларды қуады. Қараторғайдың өз үйшігі алдында қалай ән салғанын қарау. Тұншыға айтады, қанаттарын қағады,басын шайқайды және тұмсығын кең ашады; әндері әр түрлі дыбыстарды еске түсіреді. Миялаған сияқты, әтештің шақыруы,болмаса арбаның шиқылы. Балалардың жыл құстары туралы білімін кеңейту және бекіту. Жыл құстарын қарсы алуға үлес қосуға тарту. Балалардың көңіл-күйлерін көтеру. Қимылды ойын «Қарлығаш» Балаларға ойын шартын сақтауды</p>	<p>№20.Ұяларды бақылау. Бақылау Балаларға көктемде көптеген құстар ұя салатынын айту,бірақ ұя құсқа үй болмайтынын естеріне салу. Ұя жұмыртқа салу,оны басу және балапандарын өсіру үшін қажет. Құстарға биік шөптер, ағаштың басы пана бола алады. Ұя жасау үшін құстардың қандай материал қолданатынын бақылау. (қауырсындар, жүн шүйкесі,бұтақшалар және т.б)Ағаш басындағы қарғаның ұясы мен шатырдың астындағы торғайдың ұясын салыстыру. Балалардың бақағыштығын және білуге құмарлықтарын дамыту. Қимылды ойын «Ұшу» Сапқа тұру біліктіліктерін бекіту; ойынның шартын орындап бір аяқтан екінші аяққа секіру. Ойынға барлық</p>	<p>№21.Суда жүзетін құстарды бақылау. Бақылау Балалардың назарын өзендегі мұз кетпесе де шағалалардың ұшып келгеніне назарын аудару. Одан кейін жабайы үйректер де ұшып келеді. Болжам Егер жабайы үйректер күндіз қопа жағалауына кетсе-жанбырға не желге. Қимылды ойын «Үйрек» Алаң бойында қозғалыста жүріп белгі бойынша «ұяға кіру» алаңқайдағы бар балалар үйрек болып жеңіл ұшып жүреді. Еңбек</p>

<p>діріссіз.Шыдамдылықтарын дамыту. Еңбек іс-әрекеті Қылқан жапырақты ағаштарды күту(қажетті жағдайда) балаларды дiңгектің айналасын қопсытуға, қылқандарын жинауға қатыстыру.Еңбек құралдарына ұқыпты қарауды,іскерлік мәдениетті тәрбиелеу. Дидактикалық ойындар.Тәжірибе мен сараптама. «Бұтағына қарай ағашты табу» Бөліктерден бүтін құрау. Бұтақтарға қарап ағашты атауды үйрету. Өз бетімен іс-әрекет Ойынды ұйымдастыру барысында (қажетті жағдайда және оның барысында)балалардың қарым-қатынастарының өнегелі болуын, өз рөлдерінің орнын білуін,бір-біріне достық сезіммен қарауын, қиын жағдайда бір-біріне көмектесе алуын, қайырымдылық қасиеттерін көрсете білуіне көмектесу. (қоршаған ортамен таныстыру, сөйлеуді дамыту және көркем әдебиет)</p>	<p>ұшып келген құстарды тамақтандыруға қатыстыру. Құстарға деген адамгершілік –әрекеттілікті тәрбиелеу. Дидактикалық ойын. Тәжірибе және сараптама. «Сауысқан да ,қарға да емес» Сурет бойынша әр түрлі құстарды балалардың тани білуі. Қыстайтын және жыл құстарын айыра білу біліктіліктерін бекіту. Балалардың назары мен тапқырлығының дамуына ықпал ету. Ойынмен балалардың көңілін көтеру. Өз бетімен іс-әрекет Ортақ ойында өз тәртібі үшін жауапкершілікті тәрбиелеу, ойынның түпкі ниетін іске асыруға құлшыну. (қоршаған ортамен таныстыру, сөйлеуді дамыту және көркем әдебиет)</p>	<p>үйрету(ойыншылар шеңбердің ішіне жүгіре кіріп,қарлығашты босатуға тырысады, ал күзетші оны қорғайды) ойын барысында өз тәртіптерін әділетті де әділ бағалай білуге тәрбиелеу. Еңбек іс-әрекеті Гүлзардағы топырақты қопсыту Гүлзардағы көктемгі топырақты қопсытуға балаларды қатыстыру. Еңбек етуге не қажеттігін балалардың өз бетімен шешуін үйрету. Бір-біріне кедергі жасамай, бірігіп еңбек етуге машықтандыру. Еңбек барысында ұйымшылдық сезімдерін қалыптастыру. Дидактикалық ойын.Тәжірибе және сараптама. «Құсқа үйшік тап» Сурет бойынша әр құсқа сай үйшік табу. Құстардың қылығы олардың қоршаған ортаға бейімделуі туралы білімдерін кеңейту. Өз бетімен іс-әрекет Балаларды таңдап алған тақырып бойынша әр түрлі көмекші заттардың көмегімен құрастыруды, ойыншықтарды ауыстырып</p>	<p>балалардың қатысуын қамтамасыз ету. Еңбек іс-әрекеті Құстарға ұя жасауға көмектесу. Балаларға құстарға көмектесуді ұсыну, жемсалғышқа тамақ қана емес, әр түрлі жүнжұрқаларды салғызу. Құстар оған қуанады, жұмысқа деген жауапкершілік пен ұйымшылдықты тәрбиелеу. Балалардың құстарға деген қызығушылықтары мен сүйіспеншілігін дамыту. Дидактикалық ойын.Тәжірибе мен сараптама. Өз бетімен іс-әрекет Балаларға ойынға керек құрылыстарды салуға үйрету. (үй,кеме және т.б) Ойын барысында табиғи заттарды қолдану(құм,су және т.б) Балалар ойынының мазмұны мен тақырыбын толықтыру және дамыту. (қоршаған ортамен таныстыру, сөйлеуді дамыту және көркем әдебиет)</p>	<p>іс-әрекеті Суда жүзуші құстарды көпірде тұрып тамақтандыру. Жем мен өсімдік тұқымдарын жемдеу үшін алдын ала дайындау.Суда жүзуші құстарға өз бетімен жем беру әдеттерін тәрбиелеу, Дидактикалық ойын.Тәжірибе мен сараптама. «Кімге не дәмді?» Суретке қарап әр құстың тамағын тауып,көрсету. Шағала-балық,үйрек-балдыр,көкқұтан-бақа,торғай-жем,жапалақ-тышқан және т.б Тәжірибе. «Суда жүзетін құстардың тұмсығы неге осындай?» Құстардың тіршілігі мен құрылысы арасындағы байланысты анықтау. Қорытынды.</p>
--	---	--	--	--

			<p>ойнауды, ойын барысында қолдана білуге үйрету; балалардың өздері жасаған ойыншықтарды пайдалану.</p> <p>(қоршаған ортамен таныстыру, сөйлеуді дамыту және көркем әдебиет) <i>(ортаңғы, ересек топ)</i></p>		<p>Үйректердің, қаздардың және аққулардың тұмсығы жалпақ, ұзынша болады: ол жемін ұстап алуға, сүзгіден өткізуге, суда өз жемін табуға көмектеседі. Өз бетімен іс-әрекет Ойын таңдау барысында балалардың дербестігін дамыту. Ойынның мазмұнын құруда және барысында белсенділікті тәрбиелеу.</p> <p>(қоршаған ортамен таныстыру, сөйлеуді дамыту және көркем әдебиет)</p>
<p>Серуеннен оралу</p>	<p>Өзіне-өзі қызмет көрсету дағдыларын: өз бетінше киіну мен шешінуді, тісін тазалауды жетілдіру. Киімдерді жинау, ілу, ересектің көмегімен оларды тазалау, құрғату. Бейнелеу әрекетінен соң құтыларды, қылқаламдарды жуу, үстелді сүрту.</p>				

Балалардың дербес әрекеті
(баяу қимылды ойындар, үстел үсті ойындары, бейнелеу әрекеті, кітаптар қарау және тағы басқа әрекеттер)

Кітап бұрышында: өткен тақырыптар бойынша суреттерді қарау, сипаттау; ертегілерді есте жаңғырту, кейіпкерлердің сөздерін қайталау. **(қарым-қатынас іс-әрекеті)**
Міндеттер. Диалогтік сөйлеуді жетілдіру: әңгімеге қатысуға баулу, диалогке қатысушы үшін түсінікті сұрақтар қоюға және қойылған сұрақтарға дұрыс, толық жауап беруге баулу. Балаларды әңгіме айтуға үйрету: затты, суретті өз бетінше қарап, сипаттауға үйрету. Балаларды әңгіме айтуға үйрету: затты, суретті өз бетінше қарап, сипаттауға, түрлі балалар әрекеттерінде бейнелеген суреттері, бұйымдары бойынша әңгімелер құрастыруға, шығармалардың, ертегілердің қызықты үзінділерін қайталап айтуға, бейтаныс заттар, құбылыстар, оқиғалар туралы ақпаратты талқылауға баулу. Ұсынылған сюжеттер бойынша қойылымдарды сахналауға үйрету. Сахналық қойылымдарға қатысуға, таныс әдеби шығармалар, ертегілер бойынша қарапайым қойылымдарды ойнауға, образды бейнелеу үшін мәнерлілік құралдарын (интонация, ым-ишара, қимыл) қолдануға, еркін ойындарда таныс кейіпкерлердің образын өздігінен сомдауға, оларды басқа қырынан көрсетуге (қатыгез-мейірімді, ақкөңіл-салмақты) ынталандыру. Бұрыннан таныс немесе бейтаныс ертегілер мен шағын көркем шығармалардың мазмұнын иллюстрациялар бойынша қайталап айтуға, өз бетінше ретімен қайталап айтуға, өзінің тәжірибесіне сүйеніп, суреттер бойынша әңгіме құрастыруға, ойыншықтар мен заттарды 4-5 сөйлеммен сипаттауға, берілген сурет бойынша оған дейінгі және одан кейінгі оқиғаны ойлап табуға баулу.

Музыкалық аспаптармен ойындар. Ертеңгілікке дайындық. **(музыка)**

Міндеттер. Әуеннің көңілді сипатын қабылдауға үйрету, музыканың кіріспесін ажырату, кіріспеден кейін қимылдарды бастау, музыканың сипатына сәйкес қимылдарды ауыстыру, би қимылдарының, билердің атауларын есте сақтау. Жеңіл, ырғақпен қозғалу; жұппен би қимылдарын орындау; билерде ойындағы музыкалық қимылдарды қолдану. Музыканың сипатына сәйкес ойын әрекеттерін орындау, шеңбер бойымен ән айтып жүру, қимылдарды өзгерту, шапшаңдық пен ептілік таныту, музыканың көңілді, ойнақы сипатын ажырата білу, атрибуттармен би қимылдарын орындау. Қазақтың ұлттық би өнерімен таныстыру. «Қамажай» биін үйрету. Би қимылдарын, ойындағы музыкалық қимылдарды орындауға қызығушылық тудыру, марш сипатын ырғақты жүріспен беру, музыканың қимылдық сипатына қарай жеңіл, ырғақты жүгіру; музыканың ырғағын нақты бере отырып, қос аяқпен еркін және жеңіл секіру, музыканың екінші бөлігінде қимылдарды өзгерту, музыканың көңілді, ойнақы сипатын қабылдау, мазмұны бойынша таныс әндерді сахналауға баулу, музыканың ырғағына сәйкес әртүрлі қарқынмен секіру.

Өнер бұрышында жаңа жыл тақырыбында сурет салу, жапсыру, мүсіндеу. **(шығармашылық іс-әрекет, бейнелеу іс-әрекеті)**

Міндеттер. Сурет салуда еңкеймей, арқаны тік ұстап, дұрыс еркін отыруға, жұмыс орнын таза ұстауға, ұқыпты болуға, қауіпсіздікті сақтауға баулу. Ұжымдық сюжетті композицияны құрастыру дағдыларын қалыптастыру. Композицияны құрастыруда дайын пішіндердің көмегімен заттарды қиюға немесе өз бетінше ойдан қиып жапсыруға мүмкіндік беру. Шығармашылық қиялды дамыту. Қазақ халқының тұрмыстық заттарымен таныстыру, оларды мүсіндеуге баулу. Дайын мүсінді дөңгелек, сопақ, шаршы, үшбұрыш пішіндегі қазақ оюларының элементтерімен безендіру. Мүсіндеуде қауіпсіздік ережелерін сақтау. Қазақ халқының табиғи материалдардан жасалған бұйымдарымен (ер- тұрман, киіз үйдің жабдықтары, әшекей бұйымдары), тұрмыстық заттарымен (күбі, мес, келі, тостаған, ожау, астау, диірмен) таныстыру, олардың қандай материалдан жасалғанын зерттеу.

Балалардың үйге қайтуы (ата-аналарға кеңес)

Суреттер көрмесін ұйымдастыру.

Ата-аналарға кеңес.
"Ұйқының жетіспеушілігі неге әкеледі?"

Үйде балалар кітапханасын ұйымдастыру туралы әңгімелесу.

"Баланың қозғалыс белсенділігін қалыптастырудағы отбасының рөлі" тақырыбына әңгімелесу.

Әңгіме жүргізу: "Бала танымын дамытудың маңыздылығы".

Тәрбиелеу - білім беру процесінің циклограммасы

«Мектепке дейінгі ұйым (балабақша)\мектепке дейінгі шағын орталық): «Жалтыр негізгі мектебі» КММ-нің жаныдағы «Балбөбек» шағын орталығы

Топ: аралас топ

Балалардың жасы 2,3,4 жасқа дейінгі балалар

Жоспардың құрылу кезеңі 29-03 сәуір 2024ж

Апта күндері	Дүйсенбі	Сейсенбі	Сәрсенбі	Бейсенбі	Жұма
Балаларды қабылдау	Таңғы сүзгі: балалардың терісін, дене қызуын, сыртқы келбетін тексеру. Балаларды жақсы көңіл күймен қарсы алу және оларға қолайлы жағдай жасау. Баланың көңіл күйін, оның жеке пікірін, қызығушылығын анықтау. (сөйлеуді дамыту)				
Ата-аналармен әңгімелесу, кеңес беру	Ата-аналарға кеңес. "Ұйқының жетіспеушілігі неге әкеледі?"				
Балалардың дербес әрекеті (баяу қимылды ойындар, үстел үсті ойындары, бейнелеу әрекеті, кітаптар қарау және тағы басқа әрекеттер)	<p>"Ойыншықтардағы тәртіп". Міндеттері: жұмыс басталар алдында балаларға жұмыс алжапқышын киюді үйрету; ойыншықтарды тәртіпте ұстау: жуу, кептіру, сүрту және орнына қою. Еңбекқорлықты және тәртіпсіздікті көре білуді дамыту; сумен жұмыс кезінде ұқыптылықты дамыту. Өз еңбегі мен басқа адамдардың еңбегін құрметтеуге тәрбиелеу. (еңбек дағдылары)</p>	<p>"Төсектерді төсеуге күтушіге көмек көрсету". Міндеттері: балаларды өз төсек-орындарын ажыратуға үйрету; ересектерге көмек көрсетуге деген ынтаны тәрбиелеу; жұмысқа деген ұмтылысты, тапсырылған іс үшін жауапкершілік сезімін тәрбиелеу. (еңбек дағдылары)</p>	<p>"Бөлме өсімдіктерін жуу". Міндеттері: балаларға суару әдістері (тегенде, жапырақтардың астында) және ережелер (толтырмай, біркелкі суару) туралы түсінік беру; өсімдіктерге күтім жасау ниетін дамыту. Балаларды көмекке тарту, жабық өсімдіктер туралы балалардың ойларын нақтылау. (еңбек дағдылары)</p>	<p>Аквариумдағы балықтарды қоректендіру. Міндеттер: балыққа қамқорлық жасауға үйрету, аквариумдағы балықтың әдеттеріне қызығушылық тудыру. (еңбек дағдылары)</p>	<p>"Кірлеген орамалдарды ауыстыру". Міндеттер: еңбекке деген тұрақты қызығушылықтарын, тапсырманы тиянақты орындау ұмтылыстарын қолдау. Орамалдарды бөлек ұяшыққа ілуге үйрету. Еңбектенуге, ересектерге көмектесуге деген ниетке тәрбиелеу. (еңбек дағдылары)</p>
	Қоршаған ортамен танысудан ойын-жаттығу	Жапсырудан ойын-жаттығу "Алан мен Данаға сыйлық".	Бір апта Дүйсенбіде достарыммен ойнадым,	«Адал достар» Ойынның мақсаты: ұжымда достық қарым-	Саусақ жаттығуы. "Достық"

	<p>"Көктемгі ауа райын бақылау". Міндеттер: көктемгі табиғаттың ғажайып құбылыстарын бір шаңырақ астында тамашалаудың ерекшеліктерімен таныстыру.</p>	<p>Міндеттер: балаларға Алан мен Дана суретін үзік сызық бойымен дұрыс қиып алуға; қағаз бетіне жіп қиындыларын орналастырып, олардың үстіне шарларды жапсыруға үйрету.</p>	<p>Сейсенбіде серуенге тоймадым Сәрсенбіде суда жүздім салқындап. Бейсенбіде би билеуге тоймадым. Жұма күні бардым үлкен жарысқа, Сенбі күні сапар шектім алысқа Жексенбіде еш жерге мен бармадым Анашыма көмегімді арнадым! (сөйлеуді дамыту)</p>	<p>қатынасты қалыптастыру. Тәрбиеші балалардан бөлменің екі бөлікке бөлінгенін (бір бөлігі- «кұрлық», бір бөлігі- «теңіз») айтады және ойынның шартын түсіндіреді. Балалар шеңберге тұрып, музыканың басталуымен хороводпен жүре бастайды. Музыканы тоқтатқан кезде балалар да тоқтайды. «Құрлықта» қалған қатысушылар «теңізде» қалғандарды мүмкіндігінше тезірек құтқаруы керек. Ол үшін «құтқарушылар» секіргішке үрлемелі дөңгелекті өткізіп, оны батып бара жатқан қатысушыларға лақтырып, оларды «кұрлыққа» шығарып алуы тиіс. Ойын осылай жалғасады.</p>	<p>Біздің топта ұлдар мен қыздар өзара дос (қолдың саусақтары өзара бірігеді). Кішкентай саусақтар біз сенімен достасамыз (екі қолдың саусақтарын бір-біріне тигізу) Бір, екі, үш, төрт, бес. (шынашақтан бастап, саусақтарды кезекпен бір-біріне тигізу) Қайтадан санауды бастаймыз. Бір, екі, үш, төрт, бес. Енді санауды аяқтадық (қолды төмен түсіреміз, демалтамыз). (сөйлеуді дамыту және көркем әдебиет))</p>
--	---	---	---	---	---

<p>Таңертеңгі жаттығу</p>	<p>ТАҢҒЫ ЖАТТЫҒУ КЕШЕНІ № 16 Сәуір айы 2– 4 апта /құралсыз, әуенмен Кіріспе бөлімі: Бірінің артынан бірі сапқа тұру екі жаққа бұрылып жүру. Шеңбер бойымен жай жүру . Шеңбер бойымен тұру. Қолдарын созып, арақашықтықты сақтау.</p>
---------------------------	--

Негізгі бөлім:

Бастапқы қалып: «Келісу»

1. Аяқтары иық мөлшерінде. Қолдары артта. Басты жоғары көтеріп, төмен түсіру, «иә-иә» сөзін айту. /6 рет /

Бастапқы қалып: «Буратино» ойыны

2. Аяқты алшақ қоямыз, Буратиноға әдемі мұрын жасаймыз.

Буратино мұрнымен «күн» салады. /5 рет қайталау/

Бастапқы қалып: «Су тасу»

3. Аяқты алшақ қоямыз, жұдырықты түйіп, қолды жанға қою.

Оң және сол иықты кезек жоғары көтеру. / 5 рет қайталау/

Бастапқы қалып: «Үлкен- кіші»

4. Аяқты алшақ қоямыз, қолды жанымызда, отырамыз «кіші» деп айту, тұру «үлкен» деп айту. / 6 рет қайталау/

Бастапқы қалып: «Доп тебу»

5. Орнында тұрып, қол белде, аяқты алдыға кезек серпіп секіру.

/15-20 секунд/

Тыныс алу жаттығулары: «Ботқа пысты» мұрынмен дем алып, ауыздан демді шығару. «пы-х, пы-х ,пы-х» деп айту.

Бастапқы қалыпқа келу.

Қорытынды:

Шеңбер бойы еркін жүру.

«Балапан» - дабыл бойынша затты айнала аяқ ұшымен

жүгіру . Маршпен жүру.

(дене шынықтыру)

Таңғы ас

Гигиеналық дағдылар

Міндеттер. Мәдени-гигиеналық дағдыларды жетілдіру, тамақтану, жуыну кезінде қарапайым мінез-құлық дағдыларын қалыптастыру. Балаларды сыртқы келбетін бақылауға үйрету; сабынды дұрыс қолдануды, қолды, бетті, құлақты тазалап жууды, жуынғаннан кейін құрғатып сүртуді, орамалды орнына ілуді, тарақты және қол орамалды пайдалануды үйрету.

Үстел басында мәдениетті тамақтану дағдыларын қалыптастыру: ас қасық пен шәй қасықты, шанышқыны, майлықты дұрыс қолдану; нанды үгітпеу, тамақты ауызды жауып, шайнау, ауызды толтырып сөйлемей.

Көркем сөз

Алға жайып тұз-дәмін,

Келтіреді үй сәнін.

Ол халқымның ақ жаны,

Жақсы дәстүр маржаны,

Кеңпейіл де арайлы,

Осы жерден тарайды.

(мәдени-гигиеналық дағдылар)

Ұйымдастырылған іс-әрекетке дайындық

Көктем мезгілі, табиғат құбылыстары туралы әңгімелесу.
(сөйлеуді дамыту, қоршаған ортамен таныстыру)

Тақырыпқа байланысты жұмбақтар жасыру.
(сөйлеуді дамыту, көркем әдебиет)

"Бір шаңырақ"
тақырыбында әңгімелесу.
(сөйлеуді дамыту, қазақ тілі)

"Ұлттар достығы"
туралы әңгіме, сұхбат жүргізу.
(сөйлеуді дамыту, қазақ тілі)

"Ұлттар" туралы суреттер көрсетіп, ұлттармен таныстыру.
(сөйлеуді дамыту, қазақ тілі)

					тілі)
Білім беру ұйымының кестесі бойынша ұйымдастырылған іс-әрекет	<p>Дене шынықтыру ** Кеудеге арналған жаттығулар. Екі аяқты аяқастырып, отыру және тұру. Тізерлеп тұрып, алға еңкею және артқа шалқаю, екі аяқты кезек бүгу және жазу, көтеру және түсіру Аяққа арналған жаттығулар. Аяқтың ұшын созу, өкшені айналдыру. Аяқтың бақайларымен жіпті жинау, құм салынған қапшықтарды өкшелермен қысып алып, бір орыннан екінші орынға қою.</p> <p>Музыка Ән айту. Аспаптың сүйемелдеуімен және сүйемелдеуінсіз ән айтуға баулу (тәрбиешіні көмегімен). Музыкалық-ырғақты қимылдар. Мазмұны бойынша таныс әндерді сахналауға баулу И. Нүсіпбаев «Дос болайық бәріміз» әні (ән айту) "Үйлердің көңіл-күйін тап" дидактикалық ойын, «Сылдырмақ» музыкалық-дидактикалық ойын.</p> <p>Дене шынықтыру</p>	<p>Қазақ тілі *** Тілдің грамматикалық құрылымы. Өз ойын жай және жайылма сөйлемдермен жеткізуге мүмкіндік беру. Байланыстырып сөйлеу.Бұрыннан таныс немесе бейтаныс ертегілер мен шағын көркем шығармалардың мазмұнын иллюстрациялар бойынша қайталап айтуға, өз бетінше ретімен қайталап айтуға, өзінің тәжірибесіне сүйеніп, суреттер бойынша әңгіме құрастыруға үйрету.</p> <p>Қазақ тілі Сөздік қор.тұрмыстық заттардың, жемістердің, жануарлардың, төрт түліктің атауларын айту. Тілдің грамматикалық құрылымы. Сөздерді байланыстырып, зат есім және етістікті үйретуді жалғастыру.</p>	<p>Дене шынықтыру ** Қимылды ойындар:Доптармен, секіргіштермен, құрсаулармен ойындарда балалардың белсенділігін дамыту. Дербес қимыл белсенділігі.таза ауада балалардың қимылдарды орындауы үшін жағдайлар жасау.</p> <p>Дене шынықтыру (ортаңғы топ) Мәдени-гигиеналық дағдыларды қалыптастыру. Үстел басында мәдениетті тамақтану дағдыларын қалыптастыру: ас қасық пен шәй қасықты, шанышқыны, майлықты дұрыс қолдану; нанды үгітпеу, тамақты ауызды жауып, шайнау,</p>	<p>Музыка *** Музыкалық-ырғақты қимылдар. Мазмұны бойынша таныс әндерді сахналауға баулу Балалар музыкалық аспаптарында ойнау. Балалар музыкалық аспаптарын тану және атау. Билер. Музыканың көңілді, ойнақы сипатын ажырата білу, атрибуттармен би қимылдарын Ж. Тезекбаев «Жеңіс күнін тойлаймыз» (ән айту)</p> <p>Музыка</p>	<p>Дене шынықтыру ** Салауатты өмір салтын қалыптастыру. Дене белсенділігі (таңертеңгі жаттығу, шынықтыру, спорттық және қимылды ойындар) мен ұйқының қанық болуының пайдасы туралы түсінікті кенейту. Мәдени-гигиеналық дағдыларды жетілдіру. Тамақты асықпай шайнау, асхана құралдарын (қасық, шанышқы), майлықты дұрыс қолдан</p> <p>Дене шынықтыру (ортаңғы топ) Өзіне-өзі қызмет көрсету дағдылары. өзіне-өзі қызмет көрсетудің бастапқы</p>

	<p>(ортаңғы топ) Қимылды ойындар. қимыл түрлерін өзгерте отырып, ойындарға күрделі ережелерді енгізу. Дербес қимыл белсенділігі. қимылдарды мәнерлі орындауға баулу. Мәдени-гигиеналық дағдыларды қалыптастыру. Үстел басында мәдениетті тамақтану дағдыларын қалыптастыру: ас қасық пен шәй қасықты, шанышқыны, майлықты дұрыс қолдану; нанды үгітпеу, тамақты ауызды жауып, шайнау, ауызды толтырып сөйлемеу.</p>		<p>ауызды толтырып сөйлемеу. Өзіне-өзі қызмет көрсету дағдылары. өзіне-өзі қызмет көрсетудің бастапқы дағдыларына үйрету</p>	<p>(ортаңғы топ) Ән айту. Барлығымен бір қарқында әнді таза айту, сөздерді анық айту Музыкалық-ырғақты қимылдар. Қимылдарды өз бетінше бастау және аяқтау. И. Нүсіпбаев «Дос болайық бәріміз» әні (ән айту) "Отбасы" ойыны</p>	<p>дағдыларына үйрету Салауатты өмір салты дағдыларын қалыптастыру. Дене белсенділігі (таңертеңгі жаттығу, шынықтыру, спорттық және қимылды ойындар) мен ұйқының пайдасы туралы түсінік қалыптастыру.</p>
2- таңғы ас	Тағамның атауын есте сақтауға, тазалыққа бейімдеу. "Тәбетіміз ашылды, ас болсын!" (мәдени-гигиеналық дағдылар)				
Серуенге дайындық	Балаларды өз киімдерін тануға, атауға, өз шкафын таңбалауыш арқылы табуға үйрету.				
Серуен	<p>№17.Шырша және қарағайды салыстыра бақылау. Бақылау Балалармен қарағайды қарау. Ағашты тауып атай білу. Қарағай мен шыршаны салыстыру; Ұқсастығы мен айырмашылығы. Ағаш биік, діңгегі тік, тегіс, қабығы сұр, қатпарлы. Ол ағаштың ішкі бөлігінің кеуіп кетуінен, зиянкестерден, әр түрлі зақымданудан сақтайды.</p>	<p>№18.Құстардың ұшып келуін бақылау Бақылау Балалардың назарын ең бірінші өз атамекеніне ұшып келетін құстың- ұзақ екеніне көңіл аударту. Олар суықтан қорықпайды, тамағын тауып алады. Жыл құстары туралы түсініктерін кеңейту. Жиі кездесетін жыл құстарының атауын, олардың ерекшеліктерін, ұқсастықтарын айыра білу. Құстардың пайдасы туралы білімдерін бекіту. Табиғат құбылыстарының</p>	<p>№19. Қараторғайдың үйшігі және қараторғайларды бақылау. Бақылау Қараторғайдың үйшігінде немен шұғылданып жатқанын бақылау; үйшіктен ескілерін лақтырып тастайды, қай кезде үйшіктегі торғайларды қуады. Қараторғайдың өз үйшігі алдында қалай ән салғанын қарау. Тұншыға айтады, қанаттарын</p>	<p>№20. Ұяларды бақылау. Бақылау Балаларға көктемде көптеген құстар ұя салатынын айту, бірақ ұя құсқа үй болмайтынын естеріне салу. Ұя жұмыртқа салу, оны басу және балапандарын өсіру үшін қажет. Құстарға биік шөптер, ағаштың басы пана бола алады. Ұя жасау үшін құстардың қандай материал қолданатынын бақылау. (қауырсындар, жүн</p>	<p>№21. Суда жүзетін құстарды бақылау. Бақылау Балалардың назарын өзендегі мұз кетпесе де шағалалардың ұшып келгеніне назарын аудару. Одан кейін жабайы үйректер де ұшып келеді. Болжам Егер</p>

<p>Қабығы өсу барысында пайда болады. Ерте көктемде 2-3 күнде қарағайдың жіңішке бұтақтарында көк-жасыл түсті қылқан шоқтары пайда болады. Олардың арасында қызғылт немесе жасыл бүршіктер және сары масақтар көрінеді. Көктемгі табиғаттың сұлулығын ұғына білу біліктілігін арттыру.</p> <p>«Бүршіктен атта» Бұйрықты орындау біліктіліктерін пысықтау-бүршіктен аттау, жүгіру(оң және сол жақпен), жүрутоқтамау, кі діріссіз. Шыдамдылықтарын дамыту. Еңбек іс-әрекеті Қылқан жапырақты ағаштарды күту(қажетті жағдайда) балаларды дінгектің айналасын қопсытуға, қылқандарын жинауға қатыстыру. Еңбек құралдарына ұқыпты қарауды, іскерлік мәдениетті тәрбиелеу. Дидактикалық ойындар. Тәжірибе мен сараптама. «Бұтағына қарай ағашты табу» Бөліктерден бүтін құрау. Бұтақтарға қарап ағашты атауды үйрету. Өз бетімен іс-әрекет Ойынды ұйымдастыру барысында (қажетті жағдайда және оның барысында) балалардың</p>	<p>арасындағы заңды байланысты көре білуге үйрету. Қимылды ойын «Лашын мен ұябасар» Балалардың бірінің артынан бірі сап түзей қозғалу біліктіліктерін бекіту. Келесі шарттарды орындату: бір-бірінен ажырап қалмау, лашын соңғы ойыншыны ұстайды, ұябасар лашынды қолымен ұстамайды. Ойынды өз бетімен ұйымдастыру қажеттілігін дамыту. Еңбек іс-әрекеті Алаңдағы құстарды тамақтандыру Балаларды топ алаңына ұшып келген құстарды тамақтандыруға қатыстыру. Құстарға деген адамгершілік –әрекеттілікті тәрбиелеу. Дидактикалық ойын. Тәжірибе және сараптама. «Сауысқан да , қарға да емес» Сурет бойынша әр түрлі құстарды балалардың тани білуі. Қыстайтын және жыл құстарын айыра білу біліктіліктерін бекіту. Балалардың назары мен тапқырлығының дамуына ықпал ету. Ойынмен балалардың көңілін көтеру. Өз бетімен іс-әрекет Ортақ ойында өз тәртібі үшін жауапкершілікті тәрбиелеу, ойынның түпкі ниетін іске асыруға құлшыну.</p> <p>(қоршаған ортамен таныстыру, сөйлеуді дамыту және көркем әдебиет)</p>	<p>қағады, басын шайқайды және тұмсығын кең ашады; әндері әр түрлі дыбыстарды еске түсіреді. Миялаған сияқты, әтештің шақыруы, болмаса арбаның шикылы. Балалардың жыл құстары туралы білімін кеңейту және бекіту. Жыл құстарын қарсы алуға үлес қосуға тарту. Балалардың көңіл-күйлерін көтеру. Қимылды ойын «Қарлығаш» Балаларға ойын шартын сақтауды үйрету(ойыншылар шеңбердің ішіне жүгіре кіріп, қарлығашты босатуға тырысады, ал күзетші оны қорғайды) ойын барысында өз тәртіптерін әділетті де әділ бағалай білуге тәрбиелеу. Еңбек іс-әрекеті Гүлзардағы топырақты қопсыту Гүлзардағы көктемгі топырақты қопсытуға балаларды қатыстыру. Еңбек етуге не қажеттігін балалардың өз бетімен шешуін үйрету. Бір-біріне кедергі жасамай, бірігіп еңбек етуге машықтандыру. Еңбек барысында ұйымшылдық сезімдерін қалыптастыру. Дидактикалық</p>	<p>шүйкесі, бұтақшалар және т.б) Ағаш басындағы қарғаның ұясы мен шатырдың астындағы торғайдың ұясын салыстыру. Балалардың бақағыштығын және білуге құмарлықтарын дамыту. Қимылды ойын «Ұшу» Сапқа тұру біліктіліктерін бекіту; ойынның шартын орындап бір аяқтан екінші аяққа секіру. Ойынға барлық балалардың қатысуын қамтамасыз ету. Еңбек іс-әрекеті Құстарға ұя жасауға көмектесу. Балаларға құстарға көмектесуді ұсыну, жемсалғышқа тамақ қана емес, әр түрлі жүн-жұрқаларды салғызу. Құстар оған қуанады, жұмысқа деген жауапкершілік пен ұйымшылдықты тәрбиелеу. Балалардың құстарға деген қызығушылықтары мен сүйіспеншілігін дамыту. Дидактикалық ойын. Тәжірибе мен сараптама. Өз бетімен іс-әрекет Балаларға ойынға керек құрылыстарды салуға үйрету. (үй, кеме және т.б) Ойын барысында табиғи заттарды қолдану(құм, су және т.б) Балалар</p>	<p>жабайы үйректер күндіз қопа жағалауына кетсе-жаңбырға не желге. Қимылды ойын «Үйрек» Алаң бойында қозғалыста жүріп белгі бойынша «ұяға кіру» алаңқайдағы бар балалар үйрек болып жеңіл ұшып жүреді. Еңбек іс-әрекеті Суда жүзуші құстарды көпірде тұрып тамақтандыру. Жем мен өсімдік тұқымдарын жемдеу үшін алдын ала дайындау. Суда жүзуші құстарға өз бетімен жем беру әдеттерін тәрбиелеу, Дидактикалық ойын. Тәжірибе мен сараптама. «Кімге не дәмді?» Суретке қарап әр құстың тамағын тауып, көрсету. Шағала-балдыр, көкқұтан-бақа, торғай-жем, жапалақ-</p>
---	--	--	---	---

қарым-қатынастарының өнегелі болуын, өз рөлдерінің орнын білуін, бір-біріне достық сезіммен қарауын, қиын жағдайда бір-біріне көмектесе алуын, қайырымдылық қасиеттерін көрсете білуіне көмектесу.
(қоршаған ортамен таныстыру, сөйлеуді дамыту және көркем әдебиет)

ойын. Тәжірибе және сараптама. «Құсқа үйшік тап» Сурет бойынша әр құсқа сай үйшік табу. Құстардың қылығы олардың қоршаған ортаға бейімделуі туралы білімдерін кеңейту. Өз бетімен іс-әрекет Балаларды таңдап алған тақырып бойынша әр түрлі көмекші заттардың көмегімен құрастыруды, ойыншықтарды ауыстырып ойнауды, ойын барысында қолдана білуге үйрету; балалардың өздері жасаған ойыншықтарды пайдалану.
(қоршаған ортамен таныстыру, сөйлеуді дамыту және көркем әдебиет)

ойынының мазмұны мен тақырыбын толықтыру және дамыту.
(қоршаған ортамен таныстыру, сөйлеуді дамыту және көркем әдебиет)

тышқан және т.б Тәжірибе. «Суда жүзетін құстардың тұмсығы неге осындай?» Құстардың тіршілігі мен құрылысы арасындағы байланысты анықтау. Қорытынды. Үйректердің, қаздардың және аққулардың тұмсығы жалпақ, ұзынша болады: ол жемін ұстап алуға, сүзгіден өткізуге, суда өзжемін табуға көмектеседі. Өз бетімен іс-әрекет Ойын таңдау барысында балалардың дербестігін дамыту. Ойынның мазмұнын құруда және барысында белсенділікті тәрбиелеу.
(қоршаған ортамен таныстыру, сөйлеуді дамыту және көркем әдебиет)

Серуеннен оралу	Өзіне-өзі қызмет көрсету дағдыларын: өз бетінше киіну мен шешінуді, тісін тазалауды жетілдіру. Киімдерді жинау, ілу, ересектің көмегімен оларды тазалау, құрғату. Бейнелеу әрекетінен соң құтыларды, қылқаламдарды жуу, үстелді сұрту.				
Түскі ас	<p>Гигиеналық дағдылар</p> <p>Міндеттер. Мәдени-гигиеналық дағдыларды жетілдіру, тамақтану, жуыну кезінде қарапайым мінез-құлық дағдыларын қалыптастыру. Балаларды сыртқы келбетін бақылауға үйрету; сабынды дұрыс қолдануды, қолды, бетті, құлақты тазалап жууды, жуынғаннан кейін құрғатып сұртуді, орамалды орнына ілуді, тарақты және қол орамалды пайдалануды үйрету. Үстел басында мәдениетті тамақтану дағдыларын қалыптастыру: ас қасық пен шәй қасықты, шанышқыны, майлықты дұрыс қолдану; нанды үгітпеу, тамақты ауызды жауып, шайнау, ауызды толтырып сөйлемей.</p> <p><i>Көркем сөз</i></p> <p>М. Жаманбадиев "Екі қол". Қолжуғыштың қасына, (алға қарай жүреміз) Келе қалды балақан. Ысқылады асыға, (екі қолдың алақандарын қосып үйкейміз) Алақанды алақан. Қарады да сосын ол: (екі қолдың алақандарын ашу) «Тап-таза» деп қуанды. Қандай жақсы, екі қол, (екі қолын көрсетеді) Бірін-бірі жуады. (денемізді оңға бұру, екі алақанды үйкелеу) (мәдени-гигиеналық дағдылар, көркем сөз)</p>				
Күндізгі ұйқы	«Ақылды егінші» ертегісін оқып беріп, балаларды ұйықтату. (көркем әдебиет)				
Бірте-бірте тұрғызу, сауықтыру шаралары	<p>Ұйқыдан оянғаннан кейін, бірден төсекте жаттығу жасау; төсектерінен тұрып, көрпелерін кері лақтырмай жатып жатқан күйінде балалар жалпы дамыту жаттығуларының аз мөлшерін орындайды; (2-3 минут төсекте жатып жасалған гимнастика балалардың ұйқыдан ояу күйіне біртіндеп ауысуына бағытталған. Оянған балалармен өткізген дұрыс, қалғандары оянған кезде қосылады).</p> <p>Жалпақтабандықтың алдын алу мақсатында денсаулық жолдарымен жүру. Алған білімдерін бекітіп, мәдени-гигиеналық дағдыларын орындау. (мәдени-гигиеналық дағдылар, дене шынықтыру)</p>				
Бесін ас	Таза және ұқыпты тамақтану. Тамақтану мәдениетін қалыптастыру. Асты тауысып жеуге үйрету. (мәдени-гигиеналық дағдылар)				
Балалардың дербес әрекеті (баяу қимылды ойындар, үстел үсті ойындары, бейнелеу әрекеті, кітаптар қарау және тағы басқа әрекеттер)	Сөйлеуді дамытудан ойын-жаттығу "Сарғыш марғау – қонақжай" тақпағы бойынша әңгіме құру. Міндеттер: балалардың "Сарғыш Марғау - қонақжай" тақпағымен таныстыру; адамның,	Математика негіздерінен ойын-жаттығу "Алан мен Дананың мерекеге дайындалуы. Геометриялық пішіндер." Міндеттер: балалардың дөңгелек, шаршы, сопақша, тіктөртбұрыш пішіндері туралы білімдерін жетілдіру.	Көркем әдебиеттен ойын-жаттығу "Әке мен бала". Міндеттер: балаларды "Әке мен бала" әңгімесінің мазмұнымен таныстыра отырып, әңгіме желісін зейін қойып, бар	Сурет салудан ойын-жаттығу "Біздің көше". Міндеттер: балаларды түрлі түсті фломастерлер арқылы бірнеше қабатты түрлі үйлерді салу амалдарына үйрету; суретті тіктөртбұрышты	Қоршаған ортамен танысудан ойын-жаттығу "Ұлттар достығы". Міндеттер: балаларға елімізде өмір

<p>"қожайын", "үй иесі", "қонақ" сөздерінің мағынасын түсіндіру.</p> <p>Қимылды ойындар. Марғаулар мен күшіктер</p> <p>Ойынға қатысатын балалар екі топқа бөлінеді. Бір топтағы балалар марғаулардың, екінші топтағылар – күшіктердің рөлін орындайды. Марғаулар гимнастикалық қабырғаның қасында тұрады; күшіктер залдың екінші жағында (орындықтың артындағы үйшікте, бүйірімен қойылған баспалдақтың артында). Педагог марғауларды ақырын жүгіруге шақырады. «Күшіктер!» деген кезде – екінші топтағы балалар орындықтан өрмелеп өтеді. Марғаулардың соңынан төрт аяқтап қуады, үреді. Марғаулар мияулап, гимнастикалық қабырғаға өрмелеп шығады. Күшіктер үйшігіне қайтып оралады. Екі-үш рет ойнағаннан кейін орындарымен алмасады. Ойын қайта жалғасады. (дене шынықтыру)</p>	<p>«Сыпайы өтініш»</p> <p>Ойынның мақсаты: балаларды мейірімділікке, зейінділікке тәрбиелеу. Балалар шеңберге тұрады. Педагог түрлі бұйрықтар береді, мысалы, қолды жоғары көтер, қолыңды шапалақта, көзіңді жұм және т.б., бірақ «мархабат» сөзі айтылған өтініштерді ғана орындау керек.</p>	<p>ықыластарымен тыңдай білуге үйрету.</p> <p>Ритмикалық жаттығу</p> <p>Біздер тату баламыз, (қолдарынан ұстайды) Гүлдей жайнап жанамыз. (екі қолын жоғары көтеріп гүлдің бейнесін жасайды)</p> <p>Жаттығулар жасасақ, Жақсы сергіп қаламыз. Орнымыздан тұрамыз, (орындарынан тұрады) Қолды белге қоямыз, (қолдарын белге қояды) Бұрыламыз оңға бір, (оңға бір рет бұрылады) Бұрыламыз солға бір. (солға бір рет бұрылады) Бір, екі, үш, төрт. (санайды) Жоғары қолды созамыз (қолдарын жоғары созады) Аяқ ұшында тұрамыз. (аяқ ұшында тұрады). (қарым-қатынас іс-әрекеті, дене шынықтыру)</p>	<p>салудан бастап, сұлбасы бойын айқасқан сызықтармен безендіріп, сызықтардың айқасқан орнында пайда болған шақпақтар ішін шахмат тәртібінде бояу техникасына үйрету.</p> <p>Вариативті компонент «Кім есінде көп сақтайды?»</p> <p>Тәрбиеші балаларға кезекпен бірнеше суреттер көрсетеді, онда әртүрлі заттар бейнеленген. Балалар мұқият қарап, 1-2 минут аралығында есте сақтайды. Содан кейін тәрбиеші суреттерді алып тастайды да, балаларға оларды атау керектігін, яғни кім қайсысын есінде сақтағанын сұрайды. Кім көп атаса, сол – жеңімпаз болады</p> <p>Ұлттық ойын. Теңге ілу</p> <p>Ойынға қатысушылар тепе-тең екі топқа бөлінеді. Әр қайсысы жеке- жеке шыбықтан ат мінеді. Ойын кезгі басталатын жерге сызық сызылады. Одан әрі 20-30 метрдей жерден тереңдігі бір қарыстай екі шұңқыр қазылады. Шұңқырға он- оннан теңге салынады. Содан соң екі топтан екі сайыскер шығады.</p>	<p>сүріп жатқан әртүрлі ұлт өкілдері туралы түсінік беру; әртүрлі ұлт өкілдерінің мәдениеті туралы білімдерін кеңейту.</p> <p>Қимылды ойын. Кетті, кетті орамал!</p> <p>Ойынға қатысатын балалар шеңбер құрап отырады және бір-біріне иығын тірейді. Тізелерін аздап бүгеді. Жүргізуші шеңбердің сыртында қалады. «Кетті, кетті орамал!» деген сөздерді қайталап, орамалды тізенің астынан береді. Жүргізуші орамалдың кімнің қолында екенін айтуы тиіс. Егер жүргізуші орамалдың кімнің қолында екенін тапса, сол ойыншымен орын алмасады.</p>
---	---	--	--	--


				Сызыққа келіп қатарласып тұрады. Бастаушының белгісі бойынша шыбық аттарын құйғытып, шаба жөнеледі. Сол беттерімен әлгі шұңқырға жетіп қол соғып жібереді де, теңгені іліп алып, әрі қарай шауып кете барады, шұңқыр тұсында бөгелуге болмайды. Ұпай әр сайыскердің іліп алған теңгелерінің санына қарай есептеледі. Қай топ көп ұпай жинаса, сол топ жеңеді.	(дене шынықтыру)
Балалармен жеке жұмыс	<p>Саусақ жаттығуы. "Достық" Біздің топта ұлдар мен қыздар өзара дос (қолдың саусақтары өзара бірігеді). Кішкентай саусақтар біз сенімен достасамыз (екі қолдың саусақтарын бір-біріне тигізу) Бір, екі, үш, төрт, бес. (шынашақтан бастап, саусақтарды кезекпен бір-біріне тигізу) Қайтадан санауды бастаймыз. Бір, екі, үш, төрт, бес. Енді санауды аяқтадық (қолды төмен түсіреміз, демалтамыз). (сөйлеуді дамыту және көркем әдебиет)</p>	<p>"Күнді ата" дидактикалық ойыны. Міндеттер: күннің бөліктері туралы түсініктерді бекіту (таңертең, түстен кейін, кешке, түнге дейін) Материалдар: күннің бөліктері бейнеленген карточкалар. Ойын барысы. Тәрбиеші балалармен бірге күннің неше бөліктен тұратындығын біледі, олардың аттарын атап, сәйкес суреттерді көрсетіп, дұрыс ретпен орналастыруды ұсынады (таңертең, түстен кейін, кешке, түнге). Тәрбиеші күн құруды ұсынады және күннің бір бөлігін атайды. Балалар күннің қалған бөлігін тізімдейді және сәйкес суреттерді көрсетеді. Ойын</p>	<p>Дос туралы мақал-мәтелдер жаттау. 1. Досы көпті жау алмайды, Ақылы көпті дау алмайды. 2. Досы көппен сыйлас, Досы азбен сырлас. 3. Достық-татулық белгісі. (сөйлеуді дамыту және көркем әдебиет)</p>	<p>Тыныс алу жаттығуы. Қолға, алып шарды, Үрлеймін мен былай. Уф-ф-ф, Үрлеймін деп қатты, Жарып алдым шарды. Пах. (дене шынықтыру)</p>	<p>"Достық" тақырыбында әңгімелесу. Міндеттер: баланың сөздік қорын достық сөзі білдіретін жаңа сөздермен толықтыру. (сөйлеуді дамыту және көркем әдебиет, қазақ тілі)</p>

		2-3 рет қайталанады. (сөйлеуді дамыту, математика негіздері)			
Серуенге дайындық	<p>Міндеттері:</p> <ul style="list-style-type: none"> - киімді дұрыс бүктеп салуға, ілуге, аяқ-киімді түзу қоюға машықтандыру; - өз бетінше жылдам және дұрыс ретпен киіне (шешіне) білуді дағдыландыру; - шкафқа ілінген, қойылған бас киім, киім, аяқ-киім сияқты заттарды өз орындарын біліп, тәртіпті сақтауды ұстануға тәрбиелеу; - ауа райына сай киінгенін қадағалай білуге, киімді, аяқ-киімді таза ұстауға баулу; - көмек көрсете білуге, алғыс айтуға тәрбиелеу. <p>(дербес әрекет)</p>				
Серуен	<p>№17.Шырша және қарағайды салыстыра бақылау. Бақылау Балалармен қарағайды қарау. Ағашты тауып атай білу. Қарағай мен шыршаны салыстыру;Ұқсастығы мен айырмашылығы. Ағаш биік, діңгегі тік, тегіс, қабығы сұр,қатпарлы. Ол ағаштың ішкі бөлігінің кеуіп кетуінен, зиянкестерден, әр түрлі зақымданудан сақтайды. Қабығы өсу барысында пайда болады. Ерте көктемде 2-3 күнде қарағайдың жіңішке бұтақтарында көк-жасыл түсті қылқан шоқтары пайда болады. Олардың арасында қызғылт немесе жасыл бүршіктер және сары масақтар көрінеді. Көктемгі табиғаттың сұлулығын ұғына білу біліктілігін арттыру. «Бүршіктен атта» Бұйрықты орындау біліктіліктерін пысықтау-</p>	<p>№18.Құстардың ұшып келуін бақылау Бақылау Балалардың назарын ең бірінші өз атамекеніне ұшып келетін құстың- ұзақ екеніне көңіл аударту. Олар суықтан қорықпайды, тамағын тауып алады. Жыл құстары туралы түсініктерін кеңейту. Жиі кездесетін жыл құстарының атауын, олардың ерекшеліктерін, ұқсастықтарын айыра білу. Құстардың пайдасы туралы білімдерін бекіту. Табиғат құбылыстарының арасындағы заңды байланысты көре білуге үйрету. Қимылды ойын «Лашын мен ұябасар» Балалардың бірінің артынан бірі сап түзей қозғалу біліктіліктерін бекіту.Келесі шарттарды орындату: бір-бірінен ажырап қалмау, лашын соңғы ойыншыны ұстайды, ұябасар лашынды қолымен ұстамайды. Ойынды өз бетімен ұйымдастыру қажеттілігін дамыту. Еңбек</p>	<p>№19. Қараторғайдың үйшігі және қараторғайларды бақылау. Бақылау Қараторғайдың үйшігінде немен шұғылданып жатқанын бақылау;үйшіктен ескілерін лақтырып тастайды, қай кезде үйшіктегі торғайларды қуады. Қараторғайдың өз үйшігі алдында қалай ән салғанын қарау. Тұншыға айтады, қанаттарын қағады,басын шайқайды және тұмсығын кең ашады; әндері әр түрлі дыбыстарды еске түсіреді. Миялаған сияқты, әтештің шақыруы,болмаса арбаның шиқылы. Балалардың жыл құстары туралы білімін кеңейту және бекіту. Жыл құстарын қарсы алуға үлес қосуға тарту. Балалардың көңіл-күйлерін көтеру.</p>	<p>№20.Ұяларды бақылау. Бақылау Балаларға көктемде көптеген құстар ұя салатынын айту,бірақ ұя құсқа үй болмайтынын естеріне салу. Ұя жұмыртқа салу,оны басу және балапандарын өсіру үшін қажет. Құстарға биік шөптер, ағаштың басы пана бола алады. Ұя жасау үшін құстардың қандай материал қолданатынын бақылау. (қауырсындар, жүн шүйкесі,бұтақшалар және т.б)Ағаш басындағы қарғаның ұясы мен шатырдың астындағы торғайдың ұясын салыстыру. Балалардың бақағыштығын және білуге құмарлықтарын дамыту. Қимылды ойын «Ұшу» Сапқа тұру біліктіліктерін бекіту; ойынның</p>	<p>№21.Суда жүзетін құстарды бақылау. Бақылау Балалардың назарын өзендегі мұз кетпесе де шағалалардың ұшып келгеніне назарын аудару. Одан кейін жабайы үйректер де ұшып келеді. Болжам Егер жабайы үйректер күндіз қопа жағалауына кетсе-жаңбырға не желге. Қимылды ойын «Үйрек» Алаң бойында қозғалыста жүріп белгі бойынша «ұяға кіру» алаңқайдағы бар балалар</p>

<p>бүршіктен аттау, жүгіру (оң және сол жақпен), жүру тоқтамау, кі діріссіз. Шыдамдылықтарын дамыту. Еңбек іс-әрекеті Қылқан жапырақты ағаштарды күту (қажетті жағдайда) балаларды дінгектің айналасын қопсытуға, қылқандарын жинауға қатыстыру. Еңбек құралдарына ұқыпты қарауды, іскерлік мәдениетті тәрбиелеу. Дидактикалық ойындар. Тәжірибе мен сараптама. «Бұтағына қарай ағашты табу» Бөліктерден бүтін құрау. Бұтақтарға қарап ағашты атауды үйрету. Өз бетімен іс-әрекет Ойынды ұйымдастыру барысында (қажетті жағдайда және оның барысында) балалардың қарым-қатынастарының өнегелі болуын, өз рөлдерінің орнын білуін, бір-біріне достық сезіммен қарауын, қиын жағдайда бір-біріне көмектесе алуын, қайырымдылық қасиеттерін көрсете білуіне көмектесу. (қоршаған ортамен таныстыру, сөйлеуді дамыту және көркем әдебиет)</p>	<p>іс-әрекеті Алаңдағы құстарды тамақтандыру Балаларды топ алаңына ұшып келген құстарды тамақтандыруға қатыстыру. Құстарға деген адамгершілік – әрекеттілікті тәрбиелеу. Дидактикалық ойын. Тәжірибе және сараптама. «Сауысқан да, қарға да емес» Сурет бойынша әр түрлі құстарды балалардың тани білуі. Қыстайтын және жыл құстарын айыра білу біліктіліктерін бекіту. Балалардың назары мен тапқырлығының дамуына ықпал ету. Ойынмен балалардың көңілін көтеру. Өз бетімен іс-әрекет Ортақ ойында өз тәртібі үшін жауапкершілікті тәрбиелеу, ойынның түпкі ниетін іске асыруға құлшыну. (қоршаған ортамен таныстыру, сөйлеуді дамыту және көркем әдебиет)</p>	<p>Қимылды ойын «Қарлығаш» Балаларға ойын шартын сақтауды үйрету (ойыншылар шеңбердің ішіне жүгіре кіріп, қарлығашты босатуға тырысады, ал күзетші оны қорғайды) ойын барысында өз тәртіптерін әділетті де әділ бағалай білуге тәрбиелеу. Еңбек іс-әрекеті Гүлзардағы топырақты қопсыту Гүлзардағы көктемгі топырақты қопсытуға балаларды қатыстыру. Еңбек етуге не қажеттігін балалардың өз бетімен шешуін үйрету. Бір-біріне кедергі жасамай, бірігіп еңбек етуге машықтандыру. Еңбек барысында ұйымшылдық сезімдерін қалыптастыру. Дидактикалық ойын. Тәжірибе және сараптама. «Құсқа үйшік тап» Сурет бойынша әр құсқа сай үйшік табу. Құстардың қылығы олардың қоршаған ортаға бейімделуі туралы білімдерін кеңейту. Өз бетімен іс-әрекет Балаларды тандап алған тақырып бойынша әр түрлі көмекші заттардың көмегімен</p>	<p>шартын орындап бір аяқтан екінші аяққа секіру. Ойынға барлық балалардың қатысуын қамтамасыз ету. Еңбек іс-әрекеті Құстарға ұя жасауға көмектесу. Балаларға құстарға көмектесуді ұсыну, жемсалғышқа тамақ қана емес, әр түрлі жүнжұрқаларды салғызу. Құстар оған қуанады, жұмысқа деген жауапкершілікпен ұйымшылдықты тәрбиелеу. Балалардың құстарға деген қызығушылықтары мен сүйіспеншілігін дамыту. Дидактикалық ойын. Тәжірибе мен сараптама. Өз бетімен іс-әрекет Балаларға ойынға керек құрылыстарды салуға үйрету. (үй, кеме және т.б.) Ойын барысында табиғи заттарды қолдану (күм, су және т.б.) Балалар ойынының мазмұны мен тақырыбын толықтыру және дамыту. (қоршаған ортамен таныстыру, сөйлеуді дамыту және көркем әдебиет)</p>	<p>үйрек болып жеңіл ұшып жүреді. Еңбек іс-әрекеті Суда жүзуші құстарды көпірде тұрып тамақтандыру. Жем мен өсімдік тұқымдарын жемдеу үшін алдын ала дайындау. Суда жүзуші құстарға өз бетімен жем беру әдеттерін тәрбиелеу, Дидактикалық ойын. Тәжірибе мен сараптама. «Кімге не дәмді?» Суретке қарап әр құстың тамағын тауып, көрсету. Шағала-балдыр, көкқұтан-бақа, торғай-жем, жапалақ-тышқан және т.б. Тәжірибе. «Суда жүзетін құстардың тұмсығы неге осындай?» Құстардың тіршілігі мен құрылысы арасындағы</p>
--	--	--	--	---

			<p>құрастыруды, ойыншықтарды ауыстырып ойнауды, ойын барысында қолдана білуге үйрету; балалардың өздері жасаған ойыншықтарды пайдалану.</p> <p>(қоршаған ортамен таныстыру, сөйлеуді дамыту және көркем әдебиет)</p> <p><i>(ортаңғы, ересек топ)</i></p>		<p>байланысты анықтау. Қорытынды. Үйректердің, қаздардың және аққулардың тұмсығы жалпақ, ұзынша болады: ол жемін ұстап алуға, сүзгіден өткізуге, суда өз жемін табуға көмектеседі. Өз бетімен іс-әрекет Ойын таңдау барысында балалардың дербестігін дамыту. Ойынның мазмұнын құруда және барысында белсенділікті тәрбиелеу.</p> <p>(қоршаған ортамен таныстыру, сөйлеуді дамыту және көркем әдебиет)</p>
<p>Серуеннен оралу</p>	<p>Өзіне-өзі қызмет көрсету дағдыларын: өз бетінше киіну мен шешінуді, тісін тазалауды жетілдіру. Киімдерді жинау, ілу, ересектің көмегімен оларды тазалау, құрғату. Бейнелеу әрекетінен соң құтыларды, қылқаламдарды жуу, үстелді сүрту.</p>				

<p>Балалардың дербес әрекеті (баяу қимылды ойындар, үстел үсті ойындары, бейнелеу әрекеті, кітаптар қарау және тағы басқа әрекеттер)</p>	<p>Кітап бұрышында: өткен тақырыптар бойынша суреттерді қарау, сипаттау; ертегілерді есте жаңғырту, кейіпкерлердің сөздерін қайталау. (қарым-қатынас іс-әрекеті)</p> <p>Міндеттер. Диалогтік сөйлеуді жетілдіру: әңгімеге қатысуға баулу, диалогке қатысушы үшін түсінікті сұрақтар қоюға және қойылған сұрақтарға дұрыс, толық жауап беруге баулу. Балаларды әңгіме айтуға үйрету: затты, суретті өз бетінше қарап, сипаттауға үйрету. Балаларды әңгіме айтуға үйрету: затты, суретті өз бетінше қарап, сипаттауға, түрлі балалар әрекеттерінде бейнелеген суреттері, бұйымдары бойынша әңгімелер құрастыруға, шығармалардың, ертегілердің қызықты үзінділерін қайталап айтуға, бейтаныс заттар, құбылыстар, оқиғалар туралы ақпаратты талқылауға баулу. Ұсынылған сюжеттер бойынша қойылымдарды сахналауға үйрету. Сахналық қойылымдарға қатысуға, таныс әдеби шығармалар, ертегілер бойынша қарапайым қойылымдарды ойнауға, образды бейнелеу үшін мәнерлілік құралдарын (интонация, ым-ишара, қимыл) қолдануға, еркін ойындарда таныс кейіпкерлердің образын өздігінен сомдауға, оларды басқа қырынан көрсетуге (қатыгез-мейірімді, ақкөңіл-салмақты) ынталандыру. Бұрыннан таныс немесе бейтаныс ертегілер мен шағын көркем шығармалардың мазмұнын иллюстрациялар бойынша қайталап айтуға, өз бетінше ретімен қайталап айтуға, өзінің тәжірибесіне сүйеніп, суреттер бойынша әңгіме құрастыруға, ойыншықтар мен заттарды 4-5 сөйлеммен сипаттауға, берілген сурет бойынша оған дейінгі және одан кейінгі оқиғаны ойлап табуға баулу.</p> <p>Музыкалық аспаптармен ойындар. Ертеңгілікке дайындық. (музыка)</p> <p>Міндеттер. Әуеннің көңілді сипатын қабылдауға үйрету, музыканың кіріспесін ажырату, кіріспеден кейін қимылдарды бастау, музыканың сипатына сәйкес қимылдарды ауыстыру, би қимылдарының, билердің атауларын есте сақтау. Жеңіл, ырғақпен қозғалу; жұппен би қимылдарын орындау; билерде ойындағы музыкалық қимылдарды қолдану. Музыканың сипатына сәйкес ойын әрекеттерін орындау, шеңбер бойымен ән айтып жүру, қимылдарды өзгерту, шапшаңдық пен ептілік таныту, музыканың көңілді, ойнақы сипатын ажырата білу, атрибуттармен би қимылдарын орындау. Қазақтың ұлттық би өнерімен таныстыру. «Қамажай» биін үйрету. Би қимылдарын, ойындағы музыкалық қимылдарды орындауға қызығушылық тудыру, марш сипатын ырғақты жүріспен беру, музыканың қимылдық сипатына қарай жеңіл, ырғақты жүгіру; музыканың ырғағын нақты бере отырып, қос аяқпен еркін және жеңіл секіру, музыканың екінші бөлігінде қимылдарды өзгерту, музыканың көңілді, ойнақы сипатын қабылдау, мазмұны бойынша таныс әндерді сахналауға баулу, музыканың ырғағына сәйкес әртүрлі қарқынмен секіру.</p> <p>Өнер бұрышында жаңа жыл тақырыбында сурет салу, жапсыру, мүсіндеу. (шығармашылық іс-әрекет, бейнелеу іс-әрекеті)</p> <p>Міндеттер. Сурет салуда еңкеймей, арқаны тік ұстап, дұрыс еркін отыруға, жұмыс орнын таза ұстауға, ұқыпты болуға, қауіпсіздікті сақтауға баулу.</p>				
<p>Балалардың үйге қайтуы (ата-аналарға кеңес)</p>	<p>Суреттер көрмесін ұйымдастыру.</p>	<p>Ата-аналарға кеңес. "Ұйқының жетіспеушілігі неге әкеледі?"</p>	<p>Үйде балалар кітапханасын ұйымдастыру туралы әңгімелесу.</p>	<p>"Баланың қозғалыс белсенділігін қалыптастырудағы отбасының рөлі" тақырыбына әңгімелесу.</p>	<p>Әңгіме жүргізу: "Бала танымын дамытудың маңыздылығы".</p>

Тексерілді әдіскер: Капизова Л.Қ. 
Тәрбиешілер: Муканова С.Е. Кайржанова С.К.

Тәрбиелеу - білім беру процесінің циклограммасы

«Мектепке дейінгі ұйым (балабақша\мектепке дейінгі шағын орталық): «Жалтыр негізгі мектебі» КММ-нің жаныдағы

«Балбөбек» шағын орталығы

Топ: аралас топ

Балалардың жасы 2,3,4 жасқа дейінгі балалар

Жоспардың құрылу кезеңі 06-10 мамыр 2024ж

Апта күндері	Дүйсенбі	Сейсенбі	Сәрсенбі	Бейсенбі	Жұма
Балаларды қабылдау	Таңғы сүзгі: балалардың терісін, дене қызуын, сыртқы келбетін тексеру. Балаларды жақсы көңіл күймен қарсы алу және оларға қолайлы жағдай жасау. Баланың көңіл күйін, оның жеке пікірін, қызығушылығын анықтау. (сөйлеуді дамыту				
Ата-аналармен әңгімелесу, кеңес беру	Балалардың үйде күн тәртібін сақтауларын және уақтылы ұйықтау керектігін талап ету.				
Балалардың дербес әрекеті (баяу қимылды ойындар, үстел үсті ойындары, бейнелеу әрекеті, кітаптар қарау және тағы басқа әрекеттер)		<p>"Кір сүлгілерді ауыстыру". Міндеттер. Еңбекке деген тұрақты қызығушылықты сақтау, тапсырманы мұқият орындауға ұмтылу. Сүлгіні жеке ұяшыққа іліп қоюды үйреніңіз. (еңбек дағдылары)</p>	<p>"Шешіну бөлмесінің шкафындағы тәртіп». (тәрбиешінің көмекшісімен бірге) Міндеттер. Балаларды жеке киім шкафтарында тәртіпті сақтауға үйрету: шкафты киім мен аяқкиімнен босату, сөрелерді дымқыл шүберекпен сүрту және киімді орнына мұқият бүктеу. Еңбекқорлықты, тәртіпті көре білуді. Ұжымдағы тату-тәтті еңбек етуді үйрету. (еңбек дағдылары)</p>	<p>"Біз топ бөлмесінде және жатын бөлмеде терезе төсеніштерін дымқыл шүберекпен сүртеміз". Міндеттер. Балаларды сумен жұмыс кезінде келесі ережелерді сақтауға үйрету: жеңді түру, шүберекті сулау және құрғатып сығу, ластанған кезде оны сумен шаю. (еңбек дағдылары)</p>	<p>"Бөлме өсімдіктеріндегі топырақты қопсыту". Міндеттер. Балаларды жабық өсімдіктерге күтім жасауға үйрету; балаларға өсімдіктердің топырағын не үшін қопсыту керектігі туралы білім беру; қопсыту әдістері мен оған қажетті заттарды пайдалану ережелерін бекіту. Еңбек дағдыларын, ұқыптылықты дамыту. Экологиялық мәдениетті, қоршаған табиғатқа ұқыпты қарауды тәрбиелеу.</p>

				(еңбек дағдылары)
	<p>«Ұлттар достығы» тақырыбында фотосуреттер қарастыру. Суреттер бойынша әңгімелесу. (сөйлеуді дамыту, қазақ тілі)</p> <p>Бояу беттеріндегі суреттерді бояу. Міндеттер: ұлттар достығы тақырыбында бояу бояту. (сурет салу)</p>	<p>Құрастырудан ойын-жаттығу "Отан қорғаушыларға сыйлық". Міндеттер: балаларды қалдық материал: ысқыштан танкті құрастыруға үйрету.</p> <p>Көршілермен сыйластық туралы әңгімелесу. (сөйлеуді дамыту)</p>	<p>Қоршаған ортамен танысудан ойын-жаттығу "Алтын күн аспаны". Міндеттер: балалардың жер бетінде тіршілік пен бейбітшілік болуы үшін Күннің қажеттігі туралы негізгі ұғымдарын қалыптастыру.</p> <p>«Бәріне ортақ мереке» тақырыбында иллюстрациялық суреттерді қарастыру.</p>	<p>Ритмикалық жаттығулар Бір екі, бір екі, аяқты аламыз. (марш жасайды) Адыммен бір келкі, сап түзер баламыз. (сап түзейді) Біз жауынгер баламыз. (қолдарын бас тұсына қояды) Бір екі, бір екі, жігерлі ән саламыз. (марш жасайды) Тізіліп бір келкі, ертең өсіп жеткенде (қолдарын бас тұсына қояды) Ел қорғайтын боламыз. (қолдарын бас тұсына қойып, марш жасайды) (сөйлеуді дамыту, дене шынықтыру)</p>
Танертеңгі жаттығу	<p>ТАҢҒЫ ЖАТТЫҒУ КЕШЕНІ № 17 Мамыр айы 1апта /сылдырмақпен/ Кіріспе бөлімі: Бірінің артынан бірі сапқа тұру. Шеңбер бойымен «аюға» ұқсап жүру. Қол жоғарыда, аяқтың ұшымен жүру.қол жанда, өкшемен жүру жұптасып жүру . Шеңбер бойымен тұру. Қолдарын созып, арақашықтықты сақтау Негізгі бөлім: Бастапқы қалып: «Көбелек қонды» 1. Аяқтары иық мөлшерінде. Қолдары артта. Иыққа қонған көбелекті көру. басты оңға, солға бұру, «қонды» деп айту. /6 рет қайталау/ Бастапқы қалып: «Жыланның қозғалысы» 2. Аяқ иық көлемінде, қолды жанға созу. Жыланның қимылын жасау. иықты ирелеңдете айналдыру. /6 рет қайталау/</p>			

	<p>Бастапқы қалып: «Қайшы» 3. Аяқтар алшақ қойылған, қолдар жан-жақта, қолдарды қайшылау./6 рет / Бастапқы қалып: «Жұлдызша» 4. Қолдары белде. Аяқты бірге ұстау. Орнында секіріп аяқты және қолды жанға созу «ха-а-а» деп айту, орнында секіріп аяқты біріктіру және қолды белге қою, «хоп» деп айту. /6 рет / Тыныс алу жаттығулары: шәйнектік дыбысын салу(ш-ш-ш). Терең тыныс алып, демді шығару. Бастапқы қалыпқа келу. Қорытынды: Шеңбер бойы жүру. Еркін жүру. Қолды жанға созып, аяқтың ұшымен жүгіру. (дене шынықтыру)</p>				
<p>Таңғы ас</p>	<p>Гигиеналық дағдылар Балаларды ұқыптылыққа, тазалыққа, өзінің сыртқы келбетін қадағалауды әдетке айналдыруға баулу. Тамақтанар алдында, дәретханаға барғаннан кейін, ластанған кезде қолды өз бетінше сабынмен жууға, тісін тазалауға үйрету. Тарақты, қол орамалды пайдалана білуді бекіту. Тамақтану әдебін сақтау. Тамақты асықпай шайнау, асхана құралдарын (қасық, шанышқы), майлықты дұрыс қолдану, тамақтанып болғаннан кейін ауызды шаю. <i>Көркем сөз</i> Қасықтарымыз біздің, Таңқалдырар барлығын! Қасықтарым сиқырлы, Тауысады тағамды. Міне, дәмді тағам! Міне, пайдалы ас! Қасық түк те қалдырмас! (мәдени-гигиеналық дағдылар, көркем сөз)</p>				
<p>Ұйымдастырылған іс-әрекетке дайындық</p>		<p>«Достық» шеңбері. Дос болам десең, Досынды сыйла, қымбаттым! Досыма сонда, Досымен ғана қымбатпын. - Ол - қуаныш, махаббат және достық шуағы. Шеңберге тұрады, бір-біріне жылы сөздер айтады. Жеңіс күнін тойлаймыз тақырыбында сұхбат жүргізу. (сөйлеуді дамыту, көркем әдебиет)</p>	<p>Барлығымыз табиғатты сүйеміз, Үлкендердің сөзін ойға түйеміз. Денсаулықты әрқашанда сақтаймыз, Бейбіт өмір баршамызға тілейміз! Жарты шеңбер жасап отырады. Бәрі бірге айтады. Ел, бейбітшілік, туған жер тақырыптарына байланысты мақал-мәтелдер жаттау. (сөйлеуді дамыту, көркем әдебиет)</p>	<p>"Бейбітшілік қорғанында" тақырыбында әңгімелесу. (сөйлеуді дамыту, көркем әдебиет)</p>	<p>«Қайырлы таң». Бақшамызға барғанда, Жолыққан бар жандарға, Ертемен, ақ пейілмен, «Қайырлы таң!» - деймін мен. Күндіз де елді елеймін: «Қайырлы күн!» - тілеймін. Үйге кешке келемін, Не дерімді білемін: «Кеш жарық!» - деп кіремін. Ұлы ардагерлер көрмелерін</p>

					ұйымдастырып, хикаяларын айтып беру. (сөйлеуді дамыту, көркем әдебиет, қоршаған ортамен таныстыру)
Білім беру ұйымының кестесі бойынша ұйымдастырылған іс-әрекет		<p>Қазақ тілі*** Тілдік дамытушы орта. түрлі балалар әрекеттерінде өзінің және құрдастарының әрекетін түсіндіруге және дәлелдеуге баулу. Сөйлеудің дыбыстық мәдениеті: Қазақ тіліне тән ө, қ, ү, ұ, і, ғ дыбыстарын жеке, сөз ішінде анық айтуды қайталау.</p> <p>Қазақ тілі Тілдік дамытушы орта. сәлемдесуде, өтінішін, ырзашылығын білдіруде сыпайы сөйлеу әдебін сақтауға, құрдастарын есімімен толық, дұрыс атауға баулу.</p>	<p>Дене шынықтыру ** Негізгі қимылдар: Жүру: өкшемен, аяқтың сыртқы қырымен, адымдап жүруді қайталау. Тепе-теңдікті сақтау: бөрененің бойымен тепе-теңдікті сақтап, жүреді; Жүгіру: жетекшіні ауыстырып жүгіру Еңбектеу, өрмелеу. гимнастикалық скамейка бойымен қолдарымен тартылып, еңбектейді; Секіру: орнынан ұзындыққа (шамамен 70 сантиметр), қысқа секіргішпен секіру. Қимылды ойын: «Қарлығаш»</p> <p>Дене шынықтыру Негізгі қимылдар: еңбектеу мен өрмелеуді орындаудың қарапайым дағдыларын жетілдіруді жалғастыру. Жүру. қол ұстасып, жартылай отырып, заттарды айналып жүреді Жүгіру: бірқалыпты, аяқтың ұшымен, әр түрлі бағытта жүгіру. Домалату лақтыру, тастау, қағып алу. Допты қағып алуды үйрету. Қимылды ойын: «Қарлығаш»</p>	<p>Музыка **** Музыка тыңдау. Қазақтың ұлттық аспабы домбырамен орындалған әндер мен күйлерді тыңдату. Ән айту. Аспаптың сүйемелдеуімен және сүйемелдеуінсіз ән айтуға баулу (тәрбиешіні көмегімен). А. Асылбеков «Біз өмірдің гүліміз» (ән айту) «Көңілді – мұңды» дидактикалық ойыны, "Сылдырмақ пен даңғыра" музыкалық-дидактикалық ойын</p> <p>Музыка Музыка тыңдау. Ересектердің орындауындағы және аудио-бейнежазбадан музыка тыңдауға үйрету. Музыкалық шығарманың көркем құралдарын: дауысы (ақырын-қатты), қарқыны (жылдам-баяу), көңіл-күйі (мұңды, көңілді) байқауға үйрету. Ж. Тезекбаев «Жеңіс күнін тойлаймыз» (ән</p>	<p>Дене шынықтыру ** Негізгі қимылдар: Жүру: өкшемен, аяқтың сыртқы қырымен, адымдап жүруді қайталау. Тепе-теңдікті сақтау: бөрененің бойымен тепе-теңдікті сақтап, жүреді; Жүгіру: жетекшіні ауыстырып жүгіру Еңбектеу, өрмелеу. гимнастикалық скамейка бойымен қолдарымен тартылып, еңбектейді; Секіру: орнынан ұзындыққа (шамамен 70 сантиметр), қысқа секіргішпен секіру. Қимылды ойын: «Аңшы»</p> <p>Дене шынықтыру Домалату лақтыру, тастау, қағып алу. Допты қағып алуды</p>

				айту)	үйрету. Еңбектеу, өрмелеу. заттардың арасымен еңбектеуді қайталау. Секіру. тұрған орнында қос аяқпен, алға қарай жылжып, биіктіктен және ұзындыққа секіреді. Қимылды ойын: «Аңшы»
2- таңғы ас	Тағамның атауын есте сақтауға, тазалыққа бейімдеу. "Тәбетіміз ашылды, ас болсын!" (мәдени-гигиеналық дағдылар)				
Серуенге дайындық	Өзіне-өзі қызмет көрсету дағдыларын: өз бетінше киіну мен шешінуді, тісін тазалауды жетілдіру. Киімдерді жинау, ілу, ересектің көмегімен оларды тазалау, құрғату. Бейнелеу әрекетінен соң құтыларды, қылқаламдарды жуу, үстелді сұрту. (мәдени-гигиеналық дағдылар)				
Серуен		<p>№14.Жаңа өсіп келе жатқан көк шөпті бақылау. Бақылау Балалармен жаңа өсіп келе жатқан көк шөпті қарау. Күн көп түсетін жерде алғашқы шөптер қылтиып шыға бастайтынын бекіту. Күн қыза бастады,қар ереді,топырақ жылынды,көк шөп өсті, яғни балаларды осылай қорытынды жасай білуге үйрету. Табиғаттың оянуына байланысты балаларда көтеріңкі көңіл күйді ояту.Өсімдікті аялап,күте білуге үйрету. Қимылды ойын «Көк шөптегі хоккей» Хоккей таяғымен допты домалата білуді бекіту,қақпаға соғу,бір орында тұрып кіргізу. Ойында достық көмекке келуді үйрету. Еңбек іс-әрекеті Ауладағы құраған шөпті жинау Тырнауышпен жұмыс істеуді</p>	<p>№15.Бақбақтың өсуін бақылау Бақылау Бақбақтың құрылымы жайлы балалардың білімдерін бекіту. Өсімдіктің өсуі және өсу реті туралы түсініктерін нығайту. Бақбаққа және басқа өсімдіктерге ықыласпен қарауды тәрбиелеу. Байқампаздықты дамыту. Қимылды ойын «Гүлдер» Гүлдердің атауын пысықтау(ойыншылар өздеріне гүл атауын таңдап алады). Алаңда қозғалу біліктіліктері, белгіні сезіне білу(бастаушы басқа ойыншылармен алаң ішінде қозғалып жүреді, бастаушы гүлді атайды, аты аталған гүл-ойыншы қолын көтеріп қашады);ойын тәртібін</p>	<p>№16. Бұталарды бақылау.(итмұрын,көгіс,к аражемiс,шетен, қызыл мойыл) Бақылау Бұталарды бұтақтарына және бүршіктеріне қарай айыра білу біліктілігін бекіту(көгістің бұтағы осал, сұр, бүршігі домалақ, тегіс,екеуі бірге өседі.) қолайлы шарттармен байланысын көрсету(көп жарық,жылу,ылғал). Табиғатты эстетикалық тұрғыдан қабылдауын дамыту,қорғауға ұмтылдыру. Қимылды ойын «Шегіртке» Алға қарай екі аяқтап секіруді бекіту. Шапшаңдықты дамыту, тепе-теңдікті сақтауды үйрету. Еңбек іс-әрекеті Құраған</p>	<p>№17.Шырша және қарағайды салыстыра бақылау. Бақылау Балалармен қарағайды қарау. Ағашты тауып атай білу. Қарағай мен шыршаны салыстыру; Ұқсастығы мен айырмашылығы. Ағаш биік, діңгегі тік, тегіс, қабығы сұр,қатпарлы. Ол ағаштың ішкі бөлігінің кеуіп кетуінен, зиянкестерден, әр түрлі зақымданудан сақтайды. Қабығы өсу барысында пайда болады.</p>

<p>жалғастыру (шөпті белгілі бір орынға жинау, зембілмен оны апару). Жолдастарымен бірлесіп жұмыс атқарып,ұжымдық еңбекке деген қызығушылықтарын тәрбиелеу.</p> <p>Дидактикалық ойындар. Тәжірибе мен сараптамалар Тапсырма. Аулада қыстан кейінгі шыққан шөп орнын тауып алу. Балаларды табиғатта болып жатқан өзгерістерді көре білуге үйрету. Сөздік-логикалық ойын дамыту,қойылған сұраққа жауап таба білуге дағдыландыру. Өзіндік іс-әрекет Балаларға өз беттерімен ойын тақырыбын таңдауды үйрету.Өз тәжірибесі негізінде бақылау барысынан алған жағымды тұстарды дамыту. Өр саладан алған білім көзін ойын кезінде көрсете біл</p> <p>(қоршаған ортамен таныстыру, сөйлеуді дамыту және көркем әдебиет)</p>	<p>сақтау(жана гүлді атай алмаған ойыншы бастаушыны ауыстырады).</p> <p>Еңбек іс-әрекеті Гүлзарлардағы гүлдері бағып,күту. Гүлдерді дұрыс суару дағдыларын бекіту.(таңертең не кешке суару, күн қызбай тұрғанда асықпай біркелкі суару). Гүлдерге ықыласпен қарауды тәрбиелеу.</p> <p>Дидактикалық ойындар.Тәжірибе және сараптама, «Тұқымның саяхаты» Өсімдіктің өсуіне қажетті шарттарды бекіту. (тұқым-су,топырақ,жылы,сабақ,жапырақтар,гүл,гүлдің тұқымы пісіп жетілуде тұқымды жел ұшырады.) Тәжірибе. Бақ-баққа «парашют» не үшін керек? Гүлдің құрылымы мен таралуы арасындағы байланыс. Қорытынды. Тұқымдар өте кішкентай,жел «парашюттерге» алысқа ұшуға көмектеседі.</p> <p>Өз бетімен іс-әрекет Ойыншының тақырыбын балалар алдын ала талқылап, рөлдерді бөліп, 3-4 адамнан тұратын бастапқы заттық кеңістіктегі қозғалысты ұйымдастыру.</p> <p>(қоршаған ортамен таныстыру, сөйлеуді дамыту және көркем әдебиет)</p>	<p>бұтақтарды кесу,бұталардың түбін қопсыту. Қураған бұтақтарды кесу үшін балаларды қатыстыру(қураған бұтақтарды белгісі бойынша анықтау),өз еңбегінің мәнін түсіну. Үлкендерге көмектесу ықыластарын тәрбиелеу.</p> <p>Дидактикалық ойындар. Тәжірибе мен сараптама. «Ағаштар мен бұталарды отырғызу үшін не керек?» Ағаштарды отырғызу үшін керек заттар мен құралдар туралы білімдерін бекіту.(ойын үшін әр түрлі ойыншықтар шығару;қасық,кубик,қуыршақ және т.б еңбек құралдары: тырнауыш,күрек.) «Қалай аталады?» Берілген суреттердің арасынан ағаштарды, бұталарды және гүлдерді топтау дағдыларын арттыру. Өз бетімен іс-әрекет Балаларға өз рөлін және басқа ойыншылардың рөлдерінің мазмұнын есте сақтауға үйрету.</p> <p>Ойын барысында балалар ауысып 2-3 рөлді ойнау алуы, ойын барысында бір-бірімен қарым-қатынас ережелерін білу, бой ұсындыру,теңдік басқару.</p> <p>(қоршаған ортамен таныстыру, сөйлеуді дамыту және көркем әдебиет)</p>	<p>Ерте көктемде 2-3 күнде қарағайдың жіңішке бұтақтарында көк-жасыл түсті қылқан шоқтары пайда болады. Олардың арасында қызғылт немесе жасыл бүршіктер және сары масақтар көрінеді. Көктемгі табиғаттың сұлулығын ұғына білу біліктілігін арттыру. «Бүршіктен атта» Бұйрықты орындау біліктіліктерін пысықтау-бүршіктен аттау,жүгіру (оң және сол жақпен), жүрутоқтамау,кідіріссіз. Шыдамдылықтары н дамыту.</p> <p>Еңбек іс-әрекеті Қылқан жапырақты ағаштарды күту(қажетті жағдайда) балаларды дiңгектің айналасын қопсытуға, қылқандарын жинауға қатыстыру. Еңбек құралдарына ұқыпты қарауды,іскерлік</p>
---	---	---	--

					<p>мәдениетті тәрбиелеу. Дидактикалық ойындар. Тәжірибе мен сараптама. «Бұтағына қарай ағашты табу» Бөліктерден бүтін құрау. Бұтақтарға қарап ағашты атауды үйрету. Өз бетімен іс-әрекет Ойынды ұйымдастыру барысында (қажетті жағдайда және оның барысында) балалардың қарым-қатынастарының өнегелі болуын, өз рөлдерінің орнын білуін, бір-біріне достық сезіммен қарауын, қиын жағдайда бір-біріне көмектесе алуын, қайырымдылық қасиеттерін көрсете білуіне көмектесу. (қоршаған ортамен таныстыру, сөйлеуді дамыту және көркем әдебиет)</p>
Серуеннен оралу	<p>Өзіне-өзі қызмет көрсету дағдыларын: өз бетінше киіну мен шешінуді, тісін тазалауды жетілдіру. Киімдерді жинау, ілу, ересектің көмегімен оларды тазалау, құрғату. Бейнелеу әрекетінен соң құтыларды, қылқаламдарды жуу, үстелді сүрту.</p>				
Түскі ас	<p>Гигиеналық дағдылар Міндеттер. Мәдени-гигиеналық дағдыларды жетілдіру, тамақтану, жуыну кезінде қарапайым мінез-құлық дағдыларын қалыптастыру. Балаларды сыртқы келбетін бақылауға үйрету; сабынды дұрыс қолдануды, қолды, бетті, құлақты тазалап жууды, жуынғаннан кейін құрғатып сүртуді, орамалды орнына ілуді, тарақты және қол орамалды пайдалануды үйрету.</p>				

	<p>Үстел басында мәдениетті тамақтану дағдыларын қалыптастыру: ас қасық пен шәй қасықты, шанышқыны, майлықты дұрыс қолдану; нанды үгітпеу, тамақты ауызды жауып, шайнау, ауызды толтырып сөйлемей.</p> <p><i>Көркем сөз</i> М. Жаманбадиев "Екі қол". Қолжуғыштың қасына, (алға қарай жүреміз) Келе қалды балақан. Ысқылады асыға, (екі қолдың алақандарын қосып үйкейміз) Алақанды алақан. Қарады да сосын ол: (екі қолдың алақандарын ашу) «Тап-таза» деп қуанды. Қандай жақсы, екі қол, (екі қолын көрсетеді) Бірін-бірі жуады. (денемізді оңға бұру, екі алақанды үйкелеу) (мәдени-гигиеналық дағдылар, көркем сөз)</p>				
Күндізгі ұйқы	«Алтын санаған аштан өледі» ертегісін оқып беріп, балаларды ұйықтату. (көркем әдебиет)				
Бірте-бірте тұрғызу, сауықтыру шаралары	<p>Ұйқыдан оянғаннан кейін, бірден төсекте жаттығу жасау; төсектерінен тұрып, көрпелерін кері лақтырмай жатып жатқан күйінде балалар жалпы дамыту жаттығуларының аз мөлшерін орындайды; (2-3 минут төсекте жатып жасалған гимнастика балалардың ұйқыдан ояу күйіне біртіндеп ауысуына бағытталған. Оянған балалармен өткізген дұрыс, қалғандары оянған кезде қосылады).</p> <p>Жалпақтабандықтың алдын алу мақсатында денсаулық жолдарымен жүру. Алған білімдерін бекітіп, мәдени-гигиеналық дағдыларын орындау. (мәдени-гигиеналық дағдылар, дене шынықтыру)</p>				
Бесін ас	Таза және ұқыпты тамақтану. Тамақтану мәдениетін қалыптастыру. Асты тауысып жеуге үйрету. (мәдени-гигиеналық дағдылар)				
<p>Балалардың дербес әрекеті (баяу қимылды ойындар, үстел үсті ойындары, бейнелеу әрекеті, кітаптар қарау және тағы басқа әрекеттер)</p>		<p>Сурет салудан ойын-жаттығу "Тікұшақ". Міндеттер: балаларды қарындашпен тікұшақты салу техникасына үйрету; тікұшақты қағаз бетінің ортасына, түрлі сопақшаларды үйлесімдікте орналастырып, тікұшақ бейнесін салу амалдарын игерту; әскери қызмет, көліктер туралы білімдерді пысықтау.</p> <p>Ұлттық ойын. Түйілген орамал Ойын жүргізуші ойынды өзі бастайды. Ең алдымен балаларды айналасына жинап алады да «1, 2, 3» - деп дауыстайды. Осы кезде балалар жан-жаққа бытырай қашады. Ал ойын жүргізушісі қолында түйілген орамалы бар баланы қуалайды. Ол орамалды басқа біреуге лақтырады, қағып алған бала қаша жөнеледі. Осылайша</p>	<p>Сөйлеуді дамытудан ойын-жаттығу "Жауынгерлер маршы. Тілдің дыбыстық мәдениеті: [-н] дыбысы". Міндеттер: балаларды дауыссыз [Н] дыбысымен таныстыру; буын мен сөздердің құрамында дыбыстың болуын түсіндіру; әскери қызмет ұғымы туралы негізгі мағлұматтар беру.</p> <p>Математика негіздерінен ойын-жаттығу "Әскери көліктерге арналған ені әртүрлі жолдар". Міндеттер: балаларда біркелкі заттардың шамасы, төрт түрлі ені туралы ұғымдар қалыптастыру.</p>	<p>Мүсіндеуден ойын-жаттығу "Көлшіктегі үйректің балапандары". Міндеттер: балаларды үйректің балапанымен таныстыру, композиция жасауды үйрету.</p> <p>Ұлттық ойын. Ақсерек - көксерек Бұл ойынды ойнау үшін балалар екі топқа бөлінеді, қолдарынан ұстап тұрады. Ара қашықтық 20-30 қадам. 1-ші топ. Ойынды бастайды Ақсерек-ау, ақ серек, Бізден сізге кім керек. 2-ші топ. Ақсерек-ау, ақ серек, Сізден бізге ... (бала аты) керек. Аты аталған бала келесі топқа дейін жүгіріп барып</p>	<p>Көркем әдебиеттен ойын-жаттығу "Көгершін". Міндеттер: балаларды Т. Таймасұлының "Көгершін" өлеңімен таныстыра отырып, көгершінді бейбіт елдің тірегі мен белгісі ретінде сипаттайтын көркем сөздерді қайталап айтуға үйрету және жаттату.</p>

		<p>ойын жүргізіледі, түйулі орамалды алғанша қуалай береді. Ұсталған ойыншы көпшілік ұйғарымымен ортада тұрып өнер көрсетеді. Одан кейін ойын жүргізуші ауыстырылады. Ойын ойнап болған соң балалар шеңбер жасап тұрады.</p> <p>(дене шынықтыру)</p>		<p>ортасынан ұстасқан қолдарды ажыратып кету керек. Егер өтіп кетсе сол топтан бір баланы тобына алып қайтады, өте алмаса сол топта қалады. Ойын осылай жалғаса береді.</p> <p>(дене шынықтыру)</p> <p>Вариативті компонент</p> <p>«Бакша да ма,бау да ма?»</p> <p>Тәрбиеші балаларға жемістер мен көкөністердің суреттерін көрсету арқылы олардың атауларын айтқызады.Сонан соң көкөністердің жерде, жемістердің талда өсетінін түсіндіру арқылы сұрақтар қойып, балалардың ойынға қызығушылықпен қатыстырады.</p>	
Балалармен жеке жұмыс		<p>"Лабиринт" дидактикалық ойыны.</p> <p>Ойынның міндеттері.</p> <p>Балаларды тез қимылдауға тәрбиелеу.</p> <p>Ойынның барысы. Балаларға дайын лабиринт (қоян мен көгөніс) беріледі, балалар жылдам орындап шығады.</p> <p>(сөйлеуді дамыту, қоршаған ортамен таныстыру)</p>	<p>"Қайсар рухты баламын" тақпағын жаттау.</p> <p>Алатау, Алтай арасы – Қазақтың кең даласы.</p> <p>Мен боламын сол елдің Қайсар рухты баласы.</p> <p>Өсіп, өніп, ержетіп, Ақылымды өрлетіп.</p> <p>Елімнің атын шығарам Мықты елдермен тең етіп.</p> <p>Д.Сүлейменов</p> <p>(сөйлеуді дамыту және көркем әдебиет)</p>	<p>Артикуляциялық жаттығу.</p> <p>"Дәмді тосап".</p> <p>Міндеттер.</p> <p>Жалпақ тілдің ұшын жоғары көтеру және тілді кесе (ожау) тәрізді қалыпта ұстауын үйрету.</p> <p>Қысқаша сипаттамасы.</p> <p>Жалпақ тілмен жоғарғы ерінді жалап, ауыз қуысына кіргізу.</p> <p>Әдістемелік нұсқау.</p> <p>1. Жаттығуды орындаған кезде тек тіл жұмыс істеуін, иектің қимылдамауын қадағалау керек.</p> <p>2.Тіл жалпақ болып бүйірлер ауыз бұрыштарына тийіп тұруы керек.</p> <p>3.Тіл оңға және солға емес, тек төмен және жоғары қозғалу керек.</p> <p>4. Егер бала жаттығуды жасай алмай жатса, «пя-пя-</p>	<p>Бір екі, бір екі, аяқты аламыз.</p> <p>(марш жасайды)</p> <p>Адыммен бір келкі, сап түзер баламыз. (сап түзейді)</p> <p>Біз жауынгер баламыз. (қолдарын бас тұсына қояды)</p> <p>Бір екі, бір екі, жігерлі ән саламыз. (марш жасайды)</p> <p>Тізіліп бір келкі, ертең өсіп жеткенде (қолдарын бас тұсына қояды)</p> <p>Ел қорғайтын боламыз. (қолдарын бас тұсына қойып, марш жасайды)</p>

				<p>пя» жаттығуына оралу қажет. Бала тілін жалпақ қалпына келтірген сон шпательмен тілді жоғары еріннің үстіне қайыру керек. (сөйлеуді дамыту, қазақ тілі)</p>	(сөйлеуді дамыту, дене шынықтыру)
Серуенге дайындық	<p>Міндеттер:</p> <ul style="list-style-type: none"> - киімді дұрыс бүктеп салуға, ілуге, аяқ-киімді түзу қоюға машықтандыру; - өз бетінше жылдам және дұрыс ретпен киіне (шешіне) білуді дағдыландыру; - шкафқа ілінген, қойылған бас киім, киім, аяқ-киім сияқты заттарды өз орындарын біліп, тәртіпті сақтауды ұстануға тәрбиелеу; - ауа райына сай киінгенін қадағалай білуге, киімді, аяқ-киімді таза ұстауға баулу; - көмек көрсете білуге, алғыс айтуға тәрбиелеу. <p>(дербес әрекет)</p>				
Серуен	<p>№14. Жаңа өсіп келе жатқан көк шөпті бақылау. Бақылау Балалармен жаңа өсіп келе жатқан көк шөпті қарау. Күн көп түсетін жерде алғашқы шөптер қылтиып шыға бастайтынын бекіту. Күн қыза бастады, қар ереді, топырақ жылынды, көк шөп өсті, яғни балаларды осылай қорытынды жасай білуге үйрету. Табиғаттың оянуына байланысты балаларда көтеріңкі көңіл күйді ояту. Өсімдікті аялап, күте білуге үйрету Қимылды ойын «Көк шөптегі хоккей» Хоккей таяғымен допты домалата білуді бекіту, қақпаға соғу, бір орында тұрып кіргізу. Ойында достық көмекке келуді үйрету. Еңбек іс-әрекеті Ауладағы қураған шөпті жинау Тырнауышпен жұмыс істеуді жалғастыру (шөпті белгілі бір орынға жинау, зембілмен оны апару). Жолдастарымен бірлесіп жұмыс атқарып, ұжымдық еңбекке деген қызығушылықтарын</p>	<p>№15. Бақбақтың өсуін бақылау Бақылау Бақбақтың құрылымы жайлы балалардың білімдерін бекіту. Өсімдіктің өсуі және өсу реті туралы түсініктерін нығайту. Бақбаққа және басқа өсімдіктерге ықыласпен қарауды тәрбиелеу. Байқампаздықты дамыту. Қимылды ойын «Гүлдер» Гүлдердің атауын пысықтау (ойыншылар өздеріне гүл атауын таңдап алады). Алаңда қозғалу біліктіліктері, белгіні сезіне білу (бастаушы басқа ойыншылармен алаң ішінде қозғалып жүреді, бастаушы гүлді атайды, аты аталған гүл-ойыншы қолын көтеріп қашады); ойын тәртібін сақтау (жаңа гүлді атай алмаған ойыншы бастаушыны ауыстырады).</p>	<p>№16. Бұталарды бақылау. (итмұрын, көгіс, қаражеміс, шетен, қызыл мойыл) Бақылау Бұталарды бұтақтарына және бүршіктеріне қарай айыра білу біліктілігін бекіту (көгістің бұтағы осал, сұр, бүршігі домалақ, тегіс, екеуі бірге өседі.) қолайлы шарттармен байланысын көрсету (көп жарық, жылу, ылғал). Табиғатты эстетикалық тұрғыдан қабылдауды дамыту, қорғауға ұмтылдыру. Қимылды ойын «Шегіртке» Алға қарай екі аяқтап секіруді бекіту. Шапшаңдықты дамыту, тепе-теңдікті сақтауды үйрету. Еңбек іс-әрекеті Қураған бұтақтарды кесу, бұталардың түбін қопсыту. Қураған бұтақтарды кесу үшін балаларды</p>	<p>№17. Шырша және қарағайды салыстыра бақылау. Бақылау Балалармен қарағайды қарау. Ағашты тауып атай білу. Қарағай мен шыршаны салыстыру; Ұқсастығы мен айырмашылығы. Ағаш биік, дінгегі тік, тегіс, қабығы сұр, қатпарлы. Ол ағаштың ішкі бөлігінің кеуіп кетуінен, зиянкестерден, әр түрлі зақымданудан сақтайды. Қабығы өсу барысында пайда болады. Ерте көктемде 2-3 күнде қарағайдың</p>	

		<p>тәрбиелеу.</p> <p>Дидактикалық ойындар. Тәжірибе мен сараптамалар Тапсырма. Аулада қыстан кейінгі шыққан шөп орнын тауып алу. Балаларды табиғатта болып жатқан өзгерістерді көре білуге үйрету. Сөздік-логикалық ойын дамыту, қойылған сұраққа жауап таба білуге дағдыландыру. Өзіндік іс-әрекет Балаларға өз беттерімен ойын тақырыбын таңдауды үйрету. Өз тәжірибесі негізінде бақылау барысынан алған жағымды тұстарды дамыту. Әр саладан алған білім көзін ойын кезінде көрсете біл</p> <p>(қоршаған ортамен таныстыру, сөйлеуді дамыту және көркем әдебиет))</p>	<p>Еңбек іс-әрекеті Гүлзарлардағы гүлдері бағып, күту. Гүлдерді дұрыс суару дағдыларын бекіту. (танертең не кешке суару, күн қызбай тұрғанда асықпай біркелкі суару). Гүлдерге ықыласпен қарауды тәрбиелеу. Дидактикалық ойындар. Тәжірибе және сараптама, «Тұқымның саяхаты» Өсімдіктің өсуіне қажетті шарттарды бекіту. (тұқым-су, топырақ, жылы, сабақ, жапырақтар, гүл, гүлдің тұқымы пісіп жетілуде тұқымды жел ұшырады.) Тәжірибе. Бақ-баққа «парашют» не үшін керек? Гүлдің құрылымы мен таралуы арасындағы байланыс. Қорытынды. Тұқымдар өте кішкентай, жел «парашюттерге» алысқа ұшуға көмектеседі. Өз бетімен іс-әрекет Ойыншының тақырыбын балалар алдын ала талқылап, рөлдерді бөліп, 3-4 адамнан тұратын бастапқы заттық кеңістіктегі қозғалысты ұйымдастыру.</p> <p>(қоршаған ортамен таныстыру, сөйлеуді дамыту және көркем әдебиет)</p>	<p>қатыстыру (кураған бұтақтарды белгісі бойынша анықтау), өз еңбегінің мәнін түсіну. Үлкендерге көмектесу ықыластарын тәрбиелеу. Дидактикалық ойындар. Тәжірибе мен сараптама. «Ағаштар мен бұталарды отырғызу үшін не керек?» Ағаштарды отырғызу үшін керек заттар мен құралдар туралы білімдерін бекіту. (ойын ойыншықтар шығару; қасық, кубик, қуыршақ және т.б еңбек құралдары: тырнауыш, күрек.) «Қалай аталады?» Берілген суреттердің арасынан ағаштарды, бұталарды және гүлдерді топтау дағдыларын арттыру. Өз бетімен іс-әрекет Балаларға өз рөлін және басқа ойыншылардың рөлдерінің мазмұнын есте сақтауға үйрету. Ойын барысында балалар ауысып 2-3 рөлді ойнау алуы, ойын барысында бір-бірімен қарым-қатынас ережелерін білу, бой ұсындыру, теңдік басқару.</p> <p>(қоршаған ортамен таныстыру, сөйлеуді дамыту және көркем әдебиет)</p>	<p>жіңішке бұтақтарында көк-жасыл түсті қылқан шоқтары пайда болады. Олардың арасында қызғылт немесе жасыл бүршіктер және сары масақтар көрінеді. Көктемгі табиғаттың сұлулығын ұғына білу біліктілігін арттыру. «Бүршіктен атта» Бұйрықты орындау біліктіліктерін пысықтау-бүршіктен аттау, жүгіру (оң және сол жақпен), жүру тоқ тамау, кідіріссіз. Шыдамдылықтарын дамыту.</p> <p>Еңбек іс-әрекеті Қылқан жапырақты ағаштарды күту (қажетті жағдайда) балаларды дінгектің айналасын қопсытуға, қылқандарын жинауға қатыстыру. Еңбек құралдарына ұқыпты қарауды, іскерлік мәдениетті</p>
--	--	---	---	---	---

				<p>тәрбиелеу. Дидактикалық ойындар. Тәжірибе мен сараптама. «Бұтағына қарай ағашты табу» Бөліктерден бүтін құрау. Бұтақтарға қарап ағашты атауды үйрету. Өз бетімен іс-әрекет Ойынды ұйымдастыру барысында (қажетті жағдайда және оның барысында) балалардың қарым-қатынастарының өнегелі болуын, өз рөлдерінің орнын білуін, бір-біріне достық сезіммен қарауын, қиын жағдайда бір-біріне көмектесе алуын, қайырымдылық қасиеттерін көрсете білуіне көмектесу. (қоршаған ортамен таныстыру, сөйлеуді дамыту және көркем әдебиет)</p>
<p>Серуеннен оралу</p>	<p>Өзіне-өзі қызмет көрсету дағдыларын: өз бетінше киіну мен шешінуді, тісін тазалауды жетілдіру. Киімдерді жинау, ілу, ересектің көмегімен оларды тазалау, құрғату. Бейнелеу әрекетінен соң құтыларды, қылқаламдарды жуу, үстелді сүрту.</p>			
<p>Балалардың дербес әрекеті (баяу қимылды ойындар, үстел үсті ойындары,</p>	<p>Кітап бұрышында: өткен тақырыптар бойынша суреттерді қарау, сипаттау; ертегілерді есте жаңғырту, кейіпкерлердің сөздерін қайталау. (қарым-қатынас іс-әрекеті) Міндеттер. Диалогтік сөйлеуді жетілдіру: әңгімеге қатысуға баулу, диалогке қатысушы үшін түсінікті сұрақтар қоюға және қойылған сұрақтарға дұрыс, толық жауап беруге баулу. Балаларды әңгіме айтуға үйрету: затты, суретті өз бетінше қарап, сипаттауға үйрету.</p>			

бейнелеу әрекеті, кітаптар қарау және тағы басқа әрекеттер)

Балаларды әңгіме айтуға үйрету: затты, суретті өз бетінше қарап, сипаттауға, түрлі балалар әрекеттерінде бейнелеген суреттері, бұйымдары бойынша әңгімелер құрастыруға, шығармалардың, ертегілердің қызықты үзінділерін қайталап айтуға, бейтаныс заттар, құбылыстар, оқиғалар туралы ақпаратты талқылауға баулу. Ұсынылған сюжеттер бойынша қойылымдарды сахналауға үйрету. Балаларды қазақ халқының қонақжайлылық дәстүрімен таныстыру, қонақты күтіп алу, төрге отырғызу, «қонақ кәде», «сыбаға», ас қайыру, бата беру, қонақты шығарып салу дәстүрлерін үйрету арқылы үлкендерді сыйлауға, дастархан басында әдептілікті сақтауға баулу. Сахналық қойылымдарға қатысуға, таныс әдеби шығармалар, ертегілер бойынша қарапайым қойылымдарды ойнауға, образды бейнелеу үшін мәнерлілік құралдарын (интонация, ым-ишара, қимыл) қолдануға, еркін ойындарда таныс кейіпкерлердің образын өздігінен сомдауға, оларды басқа қырынан көрсетуге (қатыгез-мейірімді, ақкөңіл-салмақты) ынталандыру. Бұрыннан таныс немесе бейтаныс ертегілер мен шағын көркем шығармалардың мазмұнын иллюстрациялар бойынша қайталап айтуға, өз бетінше ретімен қайталап айтуға, өзінің тәжірибесіне сүйеніп, суреттер бойынша әңгіме құрастыруға, ойыншықтар мен заттарды 4-5 сөйлеммен сипаттауға, берілген сурет бойынша оған дейінгі және одан кейінгі оқиғаны ойлап табуға баулу.

Музыкалық аспаптармен ойындар. Ертеңгілікке дайындық. **(музыка)**

Міндеттер. Би қимылдарын, ойындағы музыкалық қимылдарды орындауға қызығушылық тудыру, марш сипатын ырғақты жүріспен беру, музыканың қимылдық сипатына қарай жеңіл, ырғақты жүгіру; музыканың ырғағын нақты бере отырып, қос аяқпен еркін және жеңіл секіру, музыканың екінші бөлігінде қимылдарды өзгерту, музыканың көңілді, ойнақы сипатын қабылдау, мазмұны бойынша таныс әндерді сахналауға баулу, музыканың ырғағына сәйкес әртүрлі қарқынмен секіру.

Өнер бұрышында жаңа жыл тақырыбында сурет салу, жапсыру, мүсіндеу. **(шығармашылық іс-әрекет, бейнелеу іс-әрекеті)**

Міндеттер. Сурет салуда еңкеймей, арқаны тік ұстап, дұрыс еркін отыруға, жұмыс орнын таза ұстауға, ұқыпты болуға, қауіпсіздікті сақтауға баулу. Ұжымдық сюжетті композицияны құрастыру дағдыларын қалыптастыру. Композицияны құрастыруда дайын пішіндердің көмегімен заттарды қиюға немесе өз бетінше ойдан қиып жапсыруға мүмкіндік беру. Шығармашылық қиялды дамыту. Қазақ халқының тұрмыстық заттарымен таныстыру, оларды мүсіндеуге баулу. Дайын мүсінді дөңгелек, сопақ, шаршы, үшбұрыш пішіндегі қазақ оюларының элементтерімен безендіру. Мүсіндеуде қауіпсіздік ережелерін сақтау. Қазақ халқының табиғи материалдардан жасалған бұйымдарымен (ер- тұрман, киіз үйдің жабдықтары, әшекей бұйымдары), тұрмыстық заттарымен (күбі, мес, келі, тостаған, ожау, астау, диірмен) таныстыру, олардың қандай материалдан жасалғанын зерттеу. Табиғи (мақта, жүн, жіп, асық, қағаз, тері, кенеп, мата, дәннің түрлері) және қалдық (қақпақтың түрлері, пластик, қораптар, кір қыстырғыштар) заттардан құрастыру. Табиғи материалдардан түрлі композиция жасауға ынталандыру. Шығармашылық қиялды дамыту, көрнекілікке сүйене отырып және құрастыратын материалдарды өз бетінше таңдап, ойдан құрастыруға мүмкіндік беру.

Логикалық ойындар, басқатырғыштар, санамақтар, домино ойындары. Пысықтау. **(танымдық іс-әрекет, зерттеушілік іс-әрекет)**

Міндеттер. Тәулік бөліктері (таңертең, күндіз, кеш, түн) олардың сипаттамалық ерекшеліктері мен реттіліктері, «бүгін», «кеше», «ертең» туралы ұғымдарын кеңейту.

Табиғат бұрышын зерттеу, салыстыру, танысу, пысықтау жұмыстары. **(зерттеу іс-әрекет, қарым-қатынас іс-әрекеті)**

Міндеттер. Қоғамдық орындардағы мінез-құлық ережелері туралы түсініктерді кеңейту. Қоғамдық көліктегі мінез-құлық мәдениеті дағдыларын қалыптастыру. Балаларда мінез-құлық мәдениеті мен сыпайы қарым-қатынас негіздерін қалыптастыруды жалғастыру; амандасу, қоштасудың қажеттігі туралы еске салу, ересектердің әңгімесіне араласпау, өз өтінішін сыпайы түрде білдіру, көрсеткен қызметі үшін алғыс айту.

Қоршаған ортада және табиғатта қарапайым тәртіп ережелерін сақтау, қарапайым экологиялық білімдерін қалыптастыру және жануарлар мен өсімдіктерге күтім жасауға (өсімдіктерді қорғау, қыстап қалған құстарға жем беру) баулу.

Өз өмірінің қауіпсіздігінің қарапайым дағдыларын меңгеру (электр құралдарынан сақ болу, өз бетінше от жақпау, сіріңкемен ойнамау, терезенің алдына шықпау, баспалдаққа көтерілгенде және түскенде таяныштан ұстау); қоршаған ортада, табиғатта қарапайым тәртіп ережелерін білу (қоқыс тастамау, өздігінен от жақпау).

Балалардың үйге қайтуы (ата-аналарға кеңес)		Кеңес: «Баланы ұлтжандылыққа тәрбиелеу жолдары».	Ата-аналарға балалардың жетістігі жайлы айту; апта тақырыбы бойынша сұрақ қою, әңгімелесу.	Жоба: "Ұлы Отан ардагерлері". Балалардың майданға қатысқан ата-әжелерінің фотосуреттерін әкеліп, көрме ұйымдастыруға тапсырма беру.	«Майдангер аталар» атты тақырыбында сурет көрмесін ұйымдастыру.

Тексерілді әдіскер: Капизова Л.Қ. 
Тәрбиешілер: Муканова С.Е. Кайржанова С.К.

Тәрбиелеу - білім беру процесінің циклограммасы

«Мектепке дейінгі ұйым (балабақша)\мектепке дейінгі шағын орталық): «Жалтыр негізгі мектебі» КММ-нің жаныдағы
«Балбөбек» шағын орталығы

Топ: аралас топ

Балалардың жасы 2,3,4 жасқа дейінгі балалар

Жоспардың құрылу кезеңі 06-10 мамыр 2024ж

Апта күндері	Дүйсенбі	Сейсенбі	Сәрсенбі	Бейсенбі	Жұма
Балаларды қабылдау	Таңғы сүзгі: балалардың терісін, дене қызуын, сыртқы келбетін тексеру. Балаларды жақсы көңіл күймен қарсы алу және оларға қолайлы жағдай жасау. Баланың көңіл күйін, оның жеке пікірін, қызығушылығын анықтау. (сөйлеуді дамыту)				
Ата-аналармен әңгімелесу, кеңес беру	Медбикеден кеңес: «Тазалық – денсаулық кепілі».				
Балалардың дербес әрекеті (баяу қимылды ойындар, үстел үсті ойындары, бейнелеу әрекеті, кітаптар қарау және тағы басқа әрекеттер)			<p>"Ойыншықтардағы тәртіп". Міндеттер: жұмыс басталар алдында балаларға жұмыс алжапқышын киюді үйрету; ойыншықтарды тәртіпте ұстау: жуу, кептіру, сүрту және орнына қою. Еңбекқорлықты, тәртіпсіздікті көре білуді дамыту; сумен жұмыс кезінде ұқыптылықты дамыту. Өз еңбегі мен басқа адамдардың еңбегін құрметтеуге тәрбиелеу. (еңбек дағдылары)</p>	<p>"Бөлме өсімдіктерін суғару". Міндеттер: өсімдіктердің жарық пен ылғалды қажет ететіні туралы білімдерін кеңейту, ылғалды сүйетін және құрғақшылыққа төзімді, фотофильді, көлеңкеге төзімді өсімдіктерді жапырақтарынан қалай тануға болатындығын үйрету. Су және өсімдіктермен жұмыс кезінде дәлдікті, өз іс-әрекеттеріне сенімділікті, еңбек дағдыларын дамыту. Қоршаған табиғатқа ұқыпты қарауды, оған қамқорлық жасауды тәрбиелеу. (еңбек дағдылары)</p>	<p>"Төсектерді төсеуде күтушіге көмек көрсету" Міндеттер: балаларды өз төсек-орындарын ажыратуға үйрету; ересектерге қолжетімді көмек көрсетуге деген ынтаны тәрбиелеу; жұмысқа деген ұмтылысты, тапсырылған іс үшін жауапкершілік сезімін тәрбиелеу. (еңбек дағдылары)</p>
			Сөйлеуді дамытудан ойын-жаттығу	Жапсырудан ойын-жаттығу	Саусақ жаттығуы. Гүлдер .

			<p>"Жұмбақ жасырмақ жаттығулары". Міндеттер: балаларды көркем сөздің жұмбақ формасымен таныстыруды жалғастыру, жұмбақтың тақпақтан негізгі айырмашылығы жөніндегі түсініктерін пысықтау; заттардың ортақ қасиеттер бойынша топталу принципін қайталау.</p>	<p>"Мақта табақшаларынан гүлді жапсырамыз". Міндеттер: мақта табақшаларымен жұмыс жасау дағдыларын дамыту.</p>	<p>Көктемде жайнар алқаптар - (Ортаңғы және сұқ саусақтармен "жүру"). Айналаға гүл қаптар. (Алақанды ашып, қолмен айналаны көрсету.) Шашағы аппақ түймедақ, (Алақанды, саусақтарды ашып, қозғау.) Көктікен мен қызғалдақ Жердің көркін ашады. (Көктікен - саусақтардың бастарын қосып, жан-жаққа шашырату, "қызғалдақ"- саусақтарды кесеше жинау). (О.И. Крупенчук; Е.Елубаев) (сөйлеуді дамыту) (ортаңғы, ересек топ)</p>
Таңертеңгі жаттығу	<p>ТАҢҒЫ ЖАТТЫҒУ КЕШЕНІ № 20 Маусым 2 апта /құралсыз/ Кіріспе бөлімі: Бірінің артынан бірі сапқа тұру. Денені тік ұстау. Шеңбер бойымен денені тік ұстап жүгіру. Қол бүйірде, аяқтың сыртымен жүру. Қол бүйірде, аяқтың ішімен жүру. Шеңбер бойымен тұру. Қолдарын созып, арақашықтықты сақтау Негізгі бөлім: Бастапқы қалып.: «Торғай ұшты» 1. Аяқты алшақ қоямыз, қолымыз жанға созып құстың қанатын жасау, басты оңнан солға қарай, төмен- жоғары бұру; «Чик- чирик» деп айту. / 5 рет қайталау/ Бастапқы қалып.: «Жыланның қозғалысы» 2. Аяқ иық көлемінде, қолды жанға созу. Жыланның қимылын жасау. иықты ирелендете айналдыру. /6 рет қайталау/ Бастапқы қалып.: «Қайшы»</p>				

	<p>3. Аяқтар алшақ қойылған, қолдар жан-жақта, қолдарды қайшылау. /6 рет қайталау./ Бастапқы қалып.: «Жұлдызша» 4. Қолдары белде. Аяқты бірге ұстау. Орнында секіріп аяқты және қолды жанға созу «ха-а-а» деп айту, орнында секіріп аяқты біріктіру және қолды белге қою, «хоп» деп айту. /6 рет / Бастапқы қалып.: «Акробат» 5. Денені тік ұстау, қол белде, аяқты артқа қарай тізеден бүгіп кезектесіп секіру. /10-15 секунд/ Тыныс алу жаттығулары: шәйнектік дыбысын салу(ш-ш-ш). Терең тыныс алып, демді шығару. Қорытынды: Шеңбер бойы жүру. Еркін жүру. Шеңбер бойы жылжымалы қадаммен денені алға қарай еңкейте жүру. (дене шынықтыру)</p>				
<p>Таңғы ас</p>	<p>Гигиеналық дағдылар Балаларды ұқыптылыққа, тазалыққа, өзінің сыртқы келбетін қадағалауды әдетке айналдыруға баулу. Тамақтанар алдында, дәретханаға барғаннан кейін, ластанған кезде қолды өз бетінше сабынмен жууға, тісін тазалауға үйрету. Тарақты, қол орамалды пайдалана білуді бекіту. Тамақтану әдебін сақтау. Тамақты асықпай шайнау, асхана құралдарын (қасық, шанышқы), майлықты дұрыс қолдану, тамақтанып болғаннан кейін ауызды шаю. <i>Көркем сөз</i> Нан мен қасықты ал да, Тамақ ішуді баста! (Тусипжанова-Шагирова А.) (мәдени-гигиеналық дағдылар, көркем сөз)</p>				
<p>Ұйымдастырылған іс-әрекетке дайындық</p>			<p>«Күлімдеген күн». Кел, балалар, күлейік, Күлкіменен түлейік. Қабак түйген не керек, Көңілді боп жүрейік! Дөңгелене кілемде отыр. Бәрі бірге айтады. Әскери көліктер, әскерлер туралы суретке қарап әңгімелесу. (сөйлеуді дамыту, көркем әдебиет, қоршаған ортамен таныстыру)</p>	<p>Таңғы сәлемдесу. Міндеттер: балаларды жағымды көңіл-күйге бөленуге тарту, сәлемдесу рәсіміне баулу; қоршаған объектілерге, жақын тұрған балаларға көңіл аудартып, жылы шыраймен қабылдауға тәрбиелеу. Армысың, Әлем! Армысың, Жарық күн! Армысың, абзал Адам! Армысың, менің досым! (сөйлеуді дамыту)</p>	<p>Шаттық шеңбері Міндеттер. Балаларға эмоционалды жағымды көңіл-күй мен ұйымдастырылған іс-әрекетіне мотивациялық дайындықты қалыптастыру, балаларға бір-бірімен сәлемдесуге мүмкіндік беру, ұжымда достыққа тәрбиелеу. Кел, балалар, күлейік, Күлкіменен түлейік! Қабак түйген не керек, Көңілді боп жүрейік! Кел, балалар, күлейік! Күлкіменен түлейік! Күлкі көңіл ашады,</p>

					Күліп өмір сүрейік! (сөйлеуді дамыту) (ортаңғы, ересек топ)
Білім беру ұйымының кестесі бойынша ұйымдастырылған іс-әрекет			<p>Дене шынықтыру** "Допты ұстай алған кім?" Міндеттер: балаларды сызықпен тепе-теңдікті сақтап жүруге үйрету. Секіру. тұрған орнында қос аяқпен, алға қарай жылжып, биіктіктен және ұзындыққа секіреді. Қимылды ойындар. қимылдарды үйлестіруге, кеңістікті бағдарлауға, «жүгір», «ұста», «тұр» белгілеріне сәйкес әрекет етуді қайталау.</p> <p><u>Қимылды ойын: «Аудың апанында»</u></p> <p>Міндеті: балалардың сөздік қорын дамыта отырып, қимыл-қозғалыс іскерліктерін жетілдіру.</p> <p>Дене шынықтыру Негізгі қимылдар:</p>	<p>Музыка**** "Біз өмірдің гүліміз". Міндеттер: балаларды ырғақты қимылдарды музыкамен бірге бастап, соңғы дыбыста бірге аяқтай білуге үйрету; жәй және қатты шығатын дыбыстарды педагогпен бірге айта білу дағдыларын жетілдіру. Музыка тыңдау. Ересектердің орындауындағы және аудио-бейнежазбадан музыка тыңдауға үйрету. Музыкалық шығарманың көркем құралдарын: дауысы (ақырын-қатты), қарқыны (жылдам-баяу), көңіл-күйі (мұнды, көңілді) байқауға үйрету. Ән айту. Әннің сипатын жеткізу (көңілді, созып, ойнақы айту). Арынбаев «Топ-топ балақан» (ән айту) "Гүлдің түсі қандай?" дидактикалық ойыны</p> <p>Музыка Музыка тыңдау.</p>	<p>Дене шынықтыру** "Ұзындыққа екпінмен секіру" Міндеттер: балалардың саптан қатарға бірінің артынан бірі арақашықтықты сақтап, дене қалпын тік ұстап тұру қабілетін жетілдіру; қатарда жүріп келе жатып, жүру, жүгіру жаттығуларын дұрыс бағыт пен кері бағытта жасауға үйрету. Қол және иық белдеуіне арналған жаттығулар: қол саусақтарын жұму және ашуды қайталау. Дербес қимыл белсенділігі. Қимылдарды орындауда балалардың дербестігін, белсенділігі мен шығармашылығын дамытуды қайталау. Қимылды ойын: «Көлеңке» Міндеті: балалардың қимыл-қозғалыс, ойлау қабілетін дамыту</p> <p>Дене шынықтыру Лақтыру, домалату. допты жоғары лақтыру және екі қолымен қағып алу (қатарынан</p>

			<p>Жүру: өкшемен, аяқтың сыртқы қырымен, адымдап жүруді қайталау.</p> <p>Тепе-теңдікті сақтау: бөрененің бойымен тепе-теңдікті сақтап, жүреді;</p> <p>Жүгіру: жетекшіні ауыстырып жүгіру</p> <p>Еңбектеу, өрмелеу. гимнастикалық скамейка бойымен қолдарымен тартылып, еңбектейді;</p> <p>Секіру: орнынан ұзындыққа (шамамен 70 сантиметр), қысқа секіргішпен секіру.</p> <p><u>Қимылды ойын: «Аюдың апанында»</u></p> <p>Міндеті: балалардың сөздік қорын дамыта отырып, қимыл-қозғалыс іскерліктерін жетілдіру.</p>	<p>Қазақтың ұлттық аспабы домбырамен орындалған әндер мен күйлерді тыңдату.</p> <p>Ән айту. Аспаптың сүйемелдеуімен және сүйемелдеуінсіз ән айтуға баулу (тәрбиешіні көмегімен).</p> <p>«Сиқырлы ағаш» музыкалық-дидактикалық ойыны, «Үш би» музыкалық-дидактикалық ойыны</p>	<p>3–4 рет).</p> <p>Сапқа тұру, сап түзеу, сапқа қайта тұру. орнында айналуға үйрету.</p> <p>Ырғақтық жаттығулар. қимылдарды музыкамен сүйемелдеуді қайталау.</p> <p>Жалпы дамытушы жаттығулар. Жаттығуларды заттармен және заттарсыз орындауды жалғастыру.</p> <p>Қимылды ойын: «Көлеңке»</p> <p>Міндеті: балалардың қимыл-қозғалыс, ойлау қабілетін дамыту</p>
--	--	--	--	--	---

2- таңғы ас Тағамның атауын есте сақтауға, тазалыққа бейімдеу. "Тәбетіміз ашылды, ас болсын!" (мәдени-гигиеналық дағдылар)

Серуенге дайындық Балаларды өз киімдерін тануға, атауға, өз шкафын таңбалауыш арқылы табуға үйрету. (мәдени-гигиеналық дағдылар)

Серуен			<p>№18. Құстардың ұшып келуін бақылау. Балалардың назарын ең бірінші өз атамекеніне ұшып келетін құстың-ұзақ екеніне көңіл аударту. Олар суықтан қорықпайды, тамағын тауып алады. Жыл құстары туралы түсініктерін кеңейту. Жиі кездесетін жыл құстарының атауын, олардың ерекшеліктерін, ұқсастықтарын айыра білу.</p>	<p>№19. Қараторғайдың үйшігі және қараторғайларды бақылау. Бақылау Қараторғайдың үйшігінде немен шұғылданып жатқанын бақылау; үйшіктен ескілерін лақтырып тастайды, қай кезде үйшіктегі торғайларды қуады. Қараторғайдың өз үйшігі алдында қалай ән салғанын қарау. Тұншыға айтады,</p>	<p>№20. Ұяларды бақылау. Бақылау Балаларға көктемде көптеген құстар ұя салатынын айту, бірақ ұя құсқа үй болмайтынын естеріне салу. Ұя жұмыртқа салу, оны басу және балапандарын өсіру үшін қажет. Құстарға биік шөптер, ағаштың басы пана бола алады. Ұя жасау үшін құстардың қандай</p>
---------------	--	--	---	--	--

<p>Құстардың пайдасы туралы білімдерін бекіту. Табиғат құбылыстарының арасындағы заңды байланысты көре білуге үйрету.</p> <p>Қимылды ойын «Лашын мен ұябасар» Балалардың бірінің артынан бірі сап түзей қозғалу біліктіліктерін бекіту. Келесі шарттарды орындату: бір-бірінен ажырап қалмау, лашын соңғы ойыншыны ұстайды, ұябасар лашынды қолымен ұстамайды. Ойынды өз бетімен ұйымдастыру қажеттілігін дамыту.</p> <p>Еңбек іс-әрекеті Алаңдағы құстарды тамақтандыру Балаларды топ алаңына ұшып келген құстарды тамақтандыруға қатыстыру. Құстарға деген адамгершілік – әрекеттілікті тәрбиелеу.</p> <p>Дидактикалық ойын. Тәжірибе және сараптама. «Сауысқан да ,қарға да емес» Сурет бойынша әр түрлі құстарды балалардың тани білуі. Қыстайтын және жыл құстарын айыра білу біліктіліктерін бекіту. Балалардың назары мен тапқырлығының дамуына ықпал ету. Ойынмен балалардың көңілін көтеру.</p> <p>Өз бетімен іс-әрекет</p>	<p>қанаттарын қағады,басын шайқайды және тұмсығын кең ашады; әндері әр түрлі дыбыстарды еске түсіреді. Миялаған сияқты, әтештің шақыруы,болмаса арбаның шиқылы. Балалардың жыл құстары туралы білімін кеңейту және бекіту. Жыл құстарын қарсы алуға үлес қосуға тарту. Балалардың көңіл-күйлерін көтеру.</p> <p>Қимылды ойын «Қарлығаш» Балаларға ойын шартын сақтауды үйрету(ойыншылар шеңбердің ішіне жүгіре кіріп,қарлығашты босатуға тырысады, ал күзетші оны қорғайды) ойын барысында өз тәртіптерін әділетті де әділ бағалай білуге тәрбиелеу.</p> <p>Еңбек іс-әрекеті Гүлзардағы топырақты қопсыту Гүлзардағы көктемгі топырақты қопсытуға балаларды қатыстыру. Еңбек етуге не қажеттігін балалардың өз бетімен шешуін үйрету. Бір-біріне кедергі жасамай, бірігіп еңбек етуге машықтандыру. Еңбек барысында ұйымшылдық сезімдерін</p>	<p>материал қолданатынын бақылау. (қауырсындар, жүн шүйкесі,бұтақшалар және т.б)</p> <p>Ағаш басындағы қарғаның ұясы мен шатырдың астындағы торғайдың ұясын салыстыру. Балалардың бақағыштығын және білуге құмарлықтарын дамыту.</p> <p>Қимылды ойын «Ұшу» Сапқа тұру біліктіліктерін бекіту; ойынның шартын орындап бір аяқтан екінші аяққа секіру. Ойынға барлық балалардың қатысуын қамтамасыз ету.</p> <p>Еңбек іс-әрекеті Құстарға ұя жасауға көмектесу. Балаларға құстарға көмектесуді ұсыну, жемсалғышқа тамақ қана емес, әр түрлі жүн-жұрқаларды салғызу. Құстар оған қуанады, жұмысқа деген жауапкершілік пен ұйымшылдықты тәрбиелеу. Балалардың құстарға деген қызығушылықтары мен сүйіспеншілігін дамыту.</p> <p>Дидактикалық ойын.</p>
--	---	---

			Ортақ ойында өз тәртібі үшін жауапкершілікті тәрбиелеу, ойынның түпкі ниетін іске асыруға құлшыну.	қалыптастыру. Дидактикалық ойын. Тәжірибе және сараптама. «Құсқа үйшік тап» Сурет бойынша әр құсқа сай үйшік табу. Құстардың қылығы олардың қоршаған ортаға бейімделуі туралы білімдерін кеңейту. Өз бетімен іс-әрекет Балаларды таңдап алған тақырып бойынша әр түрлі көмекші заттардың көмегімен құрастыруды, ойыншықтарды ауыстырып ойнауды, ойын барысында қолдана білуге үйрету; балалардың өздері жасаған ойыншықтарды пайдалану.	Тәжірибе мен сараптама. Өз бетімен іс-әрекет Балаларға ойынға керек құрылыстарды салуға үйрету. (үй, кеме және т.б) Ойын барысында табиғи заттарды қолдану (құм, су және т.б) Балалар ойынының мазмұны мен тақырыбын толықтыру және дамыту.
Серуеннен оралу	Өзіне-өзі қызмет көрсету дағдыларын: өз бетінше киіну мен шешінуді, тісін тазалауды жетілдіру. Киімдерді жинау, ілу, ересектің көмегімен оларды тазалау, құрғату. Бейнелеу әрекетінен соң құтыларды, қылқаламдарды жуу, үстелді сүрту.				
Түскі ас	<p>Гигиеналық дағдылар Балаларды ұқыптылыққа, тазалыққа, өзінің сыртқы келбетін қадағалауды әдетке айналдыруға баулу. Тамақтанар алдында, дәретханаға барғаннан кейін, ластанған кезде қолды өз бетінше сабынмен жууға, тісін тазалауға үйрету. Тарақты, қол орамалды пайдалана білуді бекіту. Тамақтану әдебін сақтау. Тамақты асықпай шайнау, асхана құралдарын (қасық, шанышқы), майлықты дұрыс қолдану, тамақтанып болғаннан кейін ауызды шаю. <i>Көркем сөз</i> Нан мен қасықты ал да, Тамақ ішуді баста! (Тусипжанова-Шагирова А.) (мәдени-гигиеналық дағдылар, көркем сөз)</p>				
Күндізгі ұйқы	Балалардың тыныш ұйықтауына жайлы жағдай туғызу.				
Бірте-бірте тұрғызу,	Балаларды сипап ояту.				

<p>сауықтыру шаралары</p>	<p>Шашты тарау дененің сауығуына да ықпал етеді. Содан кейін толық жуыну: қолдар шынтакқа дейін, бет, құлақ, мойын. Майтабандықтың алдын алуға арналған жаттығулар, денені тік ұстауға тәрбиелеу. Жаяу жүру: қабырғалы жол балалардың аяқтарын керемет уқалайды, аяқтың бұлшықеттері мен байламды аппаратын нығайтады, денені тұтастай қорғайды. Көркем сөз Түскі ұйқы уақыты, Төсегіме жатамын. Ақ көрпемді жамылып Тәтті ұйқыға батамын. (дене шынықтыру)</p>				
<p>Бесін ас</p>	<p>Таза және ұқыпты тамақтану. Тамақтану мәдениетін қалыптастыру. Асты тауысып жеуге үйрету. (мәдени-гигиеналық дағдылар)</p>				
<p>Балалардың дербес әрекеті (баяу қимылды ойындар, үстел үсті ойындары, бейнелеу әрекеті, кітаптар қарау және тағы басқа әрекеттер)</p>			<p>Математика негіздерінен ойын-жаттығу "Даладағы гүлдерді санайық. Жиын сандар". Міндеттер: балалардың "сан" мен "санау" ұғымдары туралы білімдерін жетілдіру, жиын санын құрайтын ең кіші екі сан туралы түсіндіру.</p> <p>Сурет салудан ойын-жаттығу "Әдемі шәйнек". Міндеттер: балалардың қылқалам ұшы мен бояу арқылы шәйнектің сұлбасын татар ою түрімен, гүлмен, безендіру техникасымен таныстыру; жасыл көктем мезгіліндегі гүлдердің түрлері туралы ұғымдар жиынтығын пысықтау.</p>	<p>Көркем әдебиеттен ойын-жаттығу "Көктем келді гүл алып". Міндеттер: балаларды Ө.Тұрманжановтың "Көктем келді гүл алып" өлеңімен таныстыра отырып, көктем мезгіліне тән құбылыстарды сипаттайтын көркем сөздерді қайталап айтуға үйрету және жаттату.</p> <p>Қоршаған ортамен танысудан ойын-жаттығу "Нәркес". Міндеттер: балалардың табиғат гүлденуі туралы негізгі ұғымдарын қалыптастыру; нәркес гүлдері жайлы білімдерін кеңейту.</p> <p>Вариативті компонент «Сыпайы болу» жаттығуы - Балалар, сиқырлы сөздер бар, яғни олар көңіл-күйді көтеруге</p>	<p>Қоршаған ортамен танысудан ойын-жаттығу "Таңғажайып табиғат". Міндеттер: балаларды көктемгі табиғаттың таңғажайып құбылыстарымен таныстыра отырып, табиғат туралы түсініктерін кеңейту.</p> <p>Дамытушы жаттығу. "Көзді жұмып, тепе-теңдікті сақтау". Балаларды көзді жұмып, тепе-теңдікті сақтауға жаттықтыру. вестибулярлық аппаратты, түйсік қабілетін дамыту. Шарты. Тік тұрып, екі қолды екі жаққа созып жаю; екі аяқтың бірінде кезегімен, тепе-теңдікті сақтау. Алғашқы жаттығудың үлгісін тәрбиеші өзі көрсетеді. Тепе-</p>

көмектеседі. Бүгін біз дұрыс және сыпайы өтініш жасауды үйренеміз.

- Сіздің өз құрдасыңызға өтініш білдіргеніңізді елестетейік. Оны қалай жақсартуға болады? Қалай ойлайсыздар? Міндетті түрде атын атап, көзіне қарап, «өтінемін» сөзін ұмытпау керек. Байқап көрелік:
- Аңсар, өтінемін, допты маған берші.
- Гүлнәр, егер қиын болмаса, ойыншықтарды жинауға көмектесші.
- Арай, маған түйемді салуға көмектесші, өтінемін.
- Ал, енді көшеде бейтаныс адамнан дүкеннің қайда екенін сұрау керек болса, былай айтуға болады:
Ғафу етіңіз, ...
Кешіріңіз, ...
Маған көмектесіп жіберіңізші, өтінемін....
Жағдайға байланысты бірнеше нұсқаны ойнап көрсету керек.

Егер тәрбиешіге, анаңызға немесе ересектердің бірінен сұрағыңыз келсе, ал ол кісі сол сәтте басқа біреумен сөйлесіп отырса, не істеуге болады?

«Кешіріңіз, өтінемін,

теңдікте тұру ұзақтығын реттеу керек.
(дене шынықтыру))

				сөзіңізді бөлейін, Сізді бола ма?» «Кешіріңіз, Сіздерге кедергі келтіргеніме, сұрақ қойсам бола ма?» Сіздер сыпайылық ережесін және жақындарыңызға қуаныш сыйлауды ұмытпайсыздар деп сенемін.	
Балалармен жеке жұмыс			Дидактикалық ойын "Ғажайып нүктелер". «Ғажайып нүктелер» арқылы гүлдің суретін салады. Нүктелерді қосып, гүлдің суретін шығарады. (сурет салу)	Саусақ жаттығуы. Гүлдер . Көктемде жайнар алқаптар - (Ортаңғы және сұқ саусақтармен "жүру"). Айналаға гүл қаптар. (Алақанды ашып, қолмен айналаны көрсету.) Шашағы аппақ түймедақ, (Алақанды, саусақтарды ашып, қозғау.) Көктікен мен қызғалдақ Жердің көркін ашады. (Көктікен - саусақтардың бастарын қосып, жан-жаққа шашырату, "қызғалдақ"- саусақтарды кесеше жинау). (О.И. Крупенчук; Е.Елубаев) (сөйлеуді дамыту)	"Санамақтар". Бірім - бір, Екім - екі, Үшім - үш, Төртім - төрт, Бесім - бес, Алтым - алты, Ауыр балтам, Қалды қалтам! Қырқылдауық, Қырма тауық! Олпық - солпық, Сен кір, сен шық! (сөйлеуді дамыту)
Серуенге дайындық	Міндеттері: - киімді дұрыс бүктеп салуға, ілуге, аяқ-киімді түзу қоюға машықтандыру; - өз бетінше жылдам және дұрыс ретпен киіне (шешіне) білуді дағдыландыру; - шкафқа ілінген, қойылған бас киім, киім, аяқ-қиім сияқты заттарды өз орындарын біліп, тәртіпті сақтауды ұстануға тәрбиелеу;				

- ауа райына сай киінгенін қадағалай білуге, киімді, аяқ-киімді таза ұстауға баулу;
 - көмек көрсете білуге, алғыс айтуға тәрбиелеу.
(дербес әрекет)

Серуен

№ 18. Құстардың ұшып келуін бақылау.
 Балалардың назарын ең бірінші өз атамекеніне ұшып келетін құстың-ұзақ екеніне көңіл аударту. Олар суықтан қорықпайды, тамағын тауып алады. Жыл құстары туралы түсініктерін кеңейту. Жиі кездесетін жыл құстарының атауын, олардың ерекшеліктерін, ұқсастықтарын айыра білу. Құстардың пайдасы туралы білімдерін бекіту. Табиғат құбылыстарының арасындағы заңды байланысты көре білуге үйрету. Қимылды ойын «Лашын мен ұябасар» Балалардың бірінің артынан бірі сап түзей қозғалу біліктіліктерін бекіту. Келесі шарттарды орындату: бір-бірінен ажырап қалмау, лашын соңғы ойыншыны ұстайды, ұябасар лашынды қолымен ұстамайды. Ойынды өз бетімен ұйымдастыру қажеттілігін дамыту. Еңбек іс-әрекеті Алаңдағы құстарды тамақтандыру Балаларды топ алаңына ұшып келген құстарды


№ 19. Қараторғайдың үйшігі және қараторғайларды бақылау. Бақылау Қараторғайдың үйшігінде немен шұғылданып жатқанын бақылау; үйшіктен ескілерін лақтырып тастайды, қай кезде үйшіктегі торғайларды қуады. Қараторғайдың өз үйшігі алдында қалай ән салғанын қарау. Тұншыға айтады, қанаттарын қағады, басын шайқайды және тұмсығын кең ашады; әндері әр түрлі дыбыстарды еске түсіреді. Миялаған сияқты, әтештің шақыруы, болмаса арбаның шикылы. Балалардың жыл құстары туралы білімін кеңейту және бекіту. Жыл құстарын қарсы алуға үлес қосуға тарту. Балалардың көңіл-күйлерін көтеру. Қимылды ойын «Қарлығаш» Балаларға ойын шартын сақтауды үйрету (ойыншылар шеңбердің ішіне жүгіре кіріп, қарлығашты босатуға тырысады, ал күзетші оны қорғайды)

№ 20. Ұяларды бақылау. Бақылау Балаларға көктемде көптеген құстар ұя салатынын айту, бірақ ұя құсқа үй болмайтынын естеріне салу. Ұя жұмыртқа салу, оны басу және балапандарын өсіру үшін қажет. Құстарға биік шөптер, ағаштың басы пана бола алады. Ұя жасау үшін құстардың қандай материал қолданатынын бақылау. (қауырсындар, жүн шүйкесі, бұтақшалар және т.б.) Ағаш басындағы қарғаның ұясы мен шатырдың астындағы торғайдың ұясын салыстыру. Балалардың бақағыштығын және білуге құмарлықтарын дамыту. Қимылды ойын «Ұшу» Сапқа тұру біліктіліктерін бекіту; ойынның шартын орындап бір аяқтан екінші аяққа секіру. Ойынға барлық балалардың қатысуын қамтамасыз ету. Еңбек іс-әрекеті Құстарға ұя жасауға

			<p>тамақтандыруға қатыстыру. Құстарға деген адамгершілік – әрекеттілікті тәрбиелеу. Дидактикалық ойын. Тәжірибе және сараптама. «Сауысқан да ,қарға да емес» Сурет бойынша әр түрлі құстарды балалардың тани білуі. Қыстайтын және жыл құстарын айыра білу біліктіліктерін бекіту. Балалардың назары мен тапқырлығының дамуына ықпал ету. Ойынмен балалардың көңілін көтеру. Өз бетімен іс-әрекет Ортақ ойында өз тәртібі үшін жауапкершілікті тәрбиелеу, ойынның түпкі ниетін іске асыруға құлшыну.</p>	<p>ойын барысында өз тәртіптерін әділетті де әділ бағалай білуге тәрбиелеу. Еңбек іс-әрекеті Гүлзардағы топырақты қопсыту Гүлзардағы көктемгі топырақты қопсытуға балаларды қатыстыру. Еңбек етуге не қажеттігін балалардың өз бетімен шешуін үйрету. Бір-біріне кедергі жасамай, бірігіп еңбек етуге машықтандыру. Еңбек барысында ұйымшылдық сезімдерін қалыптастыру. Дидактикалық ойын.Тәжірибе және сараптама. «Құсқа үйшік тап» Сурет бойынша әр құсқа сай үйшік табу. Құстардың қылығы олардың қоршаған ортаға бейімделуі туралы білімдерін кеңейту. Өз бетімен іс-әрекет Балаларды таңдап алған тақырып бойынша әр түрлі көмекші заттардың көмегімен құрастыруды, ойыншықтарды ауыстырып ойнауды,ойын барысында қолдана білуге үйрету;балалардың өздері жасаған</p>	<p>көмектесу. Балаларға құстарға көмектесуді ұсыну, жемсалғышқа тамақ қана емес, әр түрлі жүн-жұрқаларды салғызу. Құстар оған қуанады, жұмысқа деген жауапкершілік пен ұйымшылдықты тәрбиелеу. Балалардың құстарға деген қызығушылықтары мен сүйіспеншілігін дамыту. Дидактикалық ойын.Тәжірибе мен сараптама. Өз бетімен іс-әрекет Балаларға ойынға керек құрылыстарды салуға үйрету. (үй,кеме және т.б) Ойын барысында табиғи заттарды қолдану(құм,су және т.б) Балалар ойынының мазмұны мен тақырыбын толықтыру және дамыту.</p>
--	--	--	--	--	---

				ойыншықтарды пайдалану.	
Серуеннен оралу	Балаларды киімдерін жүйелі шешінуге дағдыландыру, шкаф сөрелеріне киімдерін орналастыру, қолдарын жуу.				
Балалардың дербес әрекеті (баяу қимылды ойындар, үстел үсті ойындары, бейнелеу әрекеті, кітаптар қарау және тағы басқа әрекеттер)	<p>Кітап бұрышында: өткен тақырыптар бойынша суреттерді қарау, сипаттау; ертегілерді есте жаңғырту, кейіпкерлердің сөздерін қайталау. (қарым-қатынас іс-әрекеті)</p> <p>Міндеттер. Диалогтік сөйлеуді жетілдіру: әңгімеге қатысуға баулу, диалогке қатысушы үшін түсінікті сұрақтар қоюға және қойылған сұрақтарға дұрыс, толық жауап беруге баулу. Балаларды әңгіме айтуға үйрету: затты, суретті өз бетінше қарап, сипаттауға үйрету. Балаларды әңгіме айтуға үйрету: затты, суретті өз бетінше қарап, сипаттауға, түрлі балалар әрекеттерінде бейнелеген суреттері, бұйымдары бойынша әңгімелер құрастыруға, шығармалардың, ертегілердің қызықты үзінділерін қайталап айтуға, бейтаныс заттар, құбылыстар, оқиғалар туралы ақпаратты талқылауға баулу. Ұсынылған сюжеттер бойынша қойылымдарды сахналауға үйрету. Балаларды қазақ халқының қонақжайлылық дәстүрімен таныстыру, қонақты күтіп алу, төрге отырғызу, «қонақ кәде», «сыбаға», ас қайыру, бата беру, қонақты шығарып салу дәстүрлерін үйрету арқылы үлкендерді сыйлауға, дастархан басында әдептілікті сақтауға баулу. Сахналық қойылымдарға қатысуға, таныс әдеби шығармалар, ертегілер бойынша қарапайым қойылымдарды ойнауға, образды бейнелеу үшін мәнерлілік құралдарын (интонация, ым-ишара, қимыл) қолдануға, еркін ойындарда таныс кейіпкерлердің образын өздігінен сомдауға, оларды басқа қырынан көрсетуге (қатыгез-мейірімді, ақкөңіл-салмақты) ынталандыру. Бұрыннан таныс немесе бейтаныс ертегілер мен шағын көркем шығармалардың мазмұнын иллюстрациялар бойынша қайталап айтуға, өз бетінше ретімен қайталап айтуға, өзінің тәжірибесіне сүйеніп, суреттер бойынша әңгіме құрастыруға, ойыншықтар мен заттарды 4-5 сөйлеммен сипаттауға, берілген сурет бойынша оған дейінгі және одан кейінгі оқиғаны ойлап табуға баулу.</p> <p>Музыкалық аспаптармен ойындар. Ертеңгілікке дайындық. (музыка)</p> <p>Міндеттер. Би қимылдарын, ойындағы музыкалық қимылдарды орындауға қызығушылық тудыру, марш сипатын ырғақты жүріспен беру, музыканың қимылдық сипатына қарай жеңіл, ырғақты жүгіру; музыканың ырғағын нақты бере отырып, қос аяқпен еркін және жеңіл секіру, музыканың екінші бөлігінде қимылдарды өзгерту, музыканың көңілді, ойнақы сипатын қабылдау, мазмұны бойынша таныс әндерді сахналауға баулу, музыканың ырғағына сәйкес әртүрлі қарқынмен секіру.</p> <p>Өнер бұрышында жаңа жыл тақырыбында сурет салу, жапсыру, мүсіндеу. (шығармашылық іс-әрекет, бейнелеу іс-әрекеті)</p> <p>Міндеттер. Сурет салуда еңкеймей, арқаны тік ұстап, дұрыс еркін отыруға, жұмыс орнын таза ұстауға, ұқыпты болуға, қауіпсіздікті сақтауға баулу. Ұжымдық сюжетті композицияны құрастыру дағдыларын қалыптастыру. Композицияны құрастыруда дайын пішіндердің көмегімен заттарды қиюға немесе өз бетінше ойдан қиып жапсыруға мүмкіндік беру. Шығармашылық қиялды дамыту. Қазақ халқының тұрмыстық заттарымен таныстыру, оларды мүсіндеуге баулу. Дайын мүсінді дөңгелек, сопақ, шаршы, үшбұрыш пішіндегі қазақ оюларының элементтерімен безендіру. Мүсіндеуде қауіпсіздік ережелерін сақтау. Қазақ халқының табиғи материалдардан жасалған бұйымдарымен (ер- тұрман, киіз үйдің жабдықтары, әшекей бұйымдары), тұрмыстық заттарымен (күбі, мес, келі, тостаған, ожау, астау, диірмен) таныстыру, олардың қандай материалдан жасалғанын зерттеу. Табиғи (мақта, жүн, жіп, асық, қағаз, тері, кенеп, мата, дәннің түрлері) және қалдық (қақпақтың түрлері, пластик, қораптар, кір қыстырғыштар) заттардан құрастыру. Табиғи материалдардан түрлі композиция жасауға ынталандыру. Шығармашылық қиялды дамыту, көрнекілікке сүйене отырып және құрастыратын материалдарды өз бетінше таңдап, ойдан құрастыруға мүмкіндік беру.</p> <p>Логикалық ойындар, басқатырғыштар, санамақтар, домино ойындары. Пысықтау. (танымдық іс-әрекет, зерттеушілік іс-әрекет)</p> <p>Міндеттер. Тәулік бөліктері (таңертең, күндіз, кеш, түн) олардың сипаттамалық ерекшеліктері мен реттіліктері, «бүгін»,</p>				

	<p>«кеше», «ертең» туралы ұғымдарын кеңейту. Табиғат бұрышын зерттеу, салыстыру, танысу, пысықтау жұмыстары. (зерттеу іс-әрекет, қарым-қатынас іс-әрекеті) Міндеттер. Қоғамдық орындардағы мінез-құлық ережелері туралы түсініктерді кеңейту. Қоғамдық көліктегі мінез-құлық мәдениеті дағдыларын қалыптастыру. Балаларда мінез-құлық мәдениеті мен сыпайы қарым-қатынас негіздерін қалыптастыруды жалғастыру; амандасу, қоштасудың қажеттігі туралы еске салу, ересектердің әңгімесіне араласпау, өз өтінішін сыпайы түрде білдіру, көрсеткен қызметі үшін алғыс айту. Қоршаған ортада және табиғатта қарапайым тәртіп ережелерін сақтау, қарапайым экологиялық білімдерін қалыптастыру және жануарлар мен өсімдіктерге күтім жасауға (өсімдіктерді қорғау, қыстап қалған құстарға жем беру) баулу. Өз өмірінің қауіпсіздігінің қарапайым дағдыларын меңгеру (электр құралдарынан сақ болу, өз бетінше от жақпау, сіріңкемен ойнамау, терезенің алдына шықпау, баспалдаққа көтерілгенде және түскенде таяныштан ұстау); қоршаған ортада, табиғатта қарапайым тәртіп ережелерін білу (қоқыс тастамау, өздігінен от жақпау).</p>				
<p>Балалардың үйге қайтуы (ата-аналарға кеңес)</p>			<p>Медбикеден кеңес: «Тазалық – денсаулық кепілі».</p>	<p>«Р» дыбысын айтуда қиналатын балаларға арналған «Тіл туралы ертігі».</p>	<p>«Достарымыздың арасында өзімізді қалай ұстау керекпіз?» тақырыбына әңгіме жүргізу.</p>

Тексерілді әдіскер: Капизова Л.Қ. 
 Тәрбиешілер: Муканова С.Е. Кайржанова С.К.

Тәрбиелеу - білім беру процесінің циклограммасы

«Мектепке дейінгі ұйым (балабақша)\мектепке дейінгі шағын орталық): «Жалтыр негізгі мектебі» КММ-нің жанындағы
«Балбөбек» шағын орталығы

Топ: аралас топ

Балалардың жасы 2,3,4 жасқа дейінгі балалар

Жоспардың құрылу кезеңі 13-17 мамыр 2024ж

Апта күндері	Дүйсенбі	Сейсенбі	Сәрсенбі	Бейсенбі	Жұма
Балаларды қабылдау	Таңғы сүзгі: балалардың терісін, дене қызуын, сыртқы келбетін тексеру. Балаларды жақсы көңіл күймен қарсы алу және оларға қолайлы жағдай жасау. Баланың көңіл күйін, оның жеке пікірін, қызығушылығын анықтау. (сөйлеуді дамыту)				
Ата-аналармен әңгімелесу, кеңес беру	Баланың балабақшаға бейімделуіне байланысты денсаулығын қадағалап отыру.				
Балалардың дербес әрекеті (баяу қимылды ойындар, үстел үсті ойындары, бейнелеу әрекеті, кітаптар қарау және тағы басқа әрекеттер)	"Бөлме өсімдіктерінің топырақты қопсыту". Міндеттер: балаларды жабық өсімдіктерге күтім жасауға үйрету; балаларға өсімдіктердің топырағын не үшін қопсыту керектігі туралы білім беру; қопсыту әдістері мен оған қажетті заттарды пайдалану ережелерін бекіту. Еңбек дағдыларын, ұқыптылықты дамыту. Экологиялық мәдениетті, қоршаған табиғатқа ұқыпты қарауды тәрбиелеу. (еңбек дағдылары)	"Біз топ бөлмесінде және жатын бөлмеде терезе төсеніштерін дымқыл шүберекпен сүртеміз". Міндеттер. Балаларды сумен жұмыс кезінде келесі ережелерді сақтауға үйрету: жеңді түру, шүберекті сулау және құрғатып сығу, ластанған кезде оны сумен шаю. (еңбек дағдылары)	"Ойыншықтардағы тәртіп". Міндеттер. Жұмыс басталар алдында балаларға жұмыс алжапқышын киюді үйрету; ойыншықтарды тәртіпте ұстау: жуу, кептіру, сұрту және орнына қою. Еңбекқорлықты, тәртіпсіздікті көре білуді дамыту; сумен жұмыс кезінде ұқыптылықты дамыту. Өз еңбегі мен басқа адамдардың еңбегін құрметтеуге тәрбиелеу. (еңбек дағдылары)	"Өз төсегімізді жинауды үйренеміз". Міндеттер. Балалардың өз төсегіне күтім жасау бойынша біліктері мен дағдыларын қалыптастыру; ұқыптылыққа, басқа біреуге көмектесуге ұмтылуға тәрбиелеу; еңбекке ұқыпты қарауға тәрбиелеу; өз-өзіне қызмет көрсету бойынша дербестігі мен дағдыларын дамыту. (еңбек дағдылары)	"Бөлме өсімдіктерін сугару". Міндеттер. Өсімдіктердің жарық пен ылғалға деген қажеттіліктері туралы білімдерін кеңейту, ылғалды сүйетін және құрғақшылыққа төзімді, фотофильді, көлеңкеге төзімді өсімдіктерді жапырақтардан қалай тануға болатындығын үйрету. Су және өсімдіктермен жұмыс кезінде дәлдікті, өз іс-әрекеттеріне сенімділікті, еңбек дағдыларын дамыту. Қоршаған табиғатқа ұқыпты қарауға, оған қамқорлық жасауға тәрбиелеу. (еңбек дағдылары)
	"Зоологиялық домино" үстел үсті ойыны. Дидактикалық міндеті. Балалардың жабайы және үй жануарлары туралы білімдерін бекіту; зейіндерін тәрбиелеу. Ойын ережесі: кім өз	Мүсіндеуден ойын-жаттығу "Көбелек". Міндеттер: балалардың жәндіктер туралы білімдерін тиянақтау; сипаттық ерекшеліктерін көрсете отырып, көбелекті	"Асықты кімге, қай жаққа тастаймын?" дамытушылық ойыны. Міндеттер: балалардың бір-біріне мұқият болып, шеңберде асықпен ойнауға тәрбиелеу; кеңістіктегі бағыт-	Тұқым мен жемістің таралуы жайлы әңгімелеу. Міндеттер: бұталар мен ағаштардың тұқымы мен жемістері жайлы білім беру; тұқымның бейімделуі мен таралу	Көркем сөзді жаттау жаттығуы. Міндеттер: тақпақтың мазмұнын есте сақтап, мәнерлеп оқуға дағдыландыру; көркем сөзге деген қызығушылықты

	<p>суреттерін бірінші қойса, сол жеңімпаз болады. Ойын әрекеттері: зейінді болу, өз суретін уақытында қою, жүрісін өткізіп алмау.</p> <p>(қоршаған ортамен таныстыру, математика негіздері)</p>	<p>мүсіндеуді үйрету.</p>	<p>бағдарды ажырату дағдыларын жетілдіру, ұйымшылдыққа тәрбиелеу. Жабдығы: асық. Ойынды санамақ арқылы таңдалған, қолында асығы бар бала бастайды. Асық қолға түскеннен кейін, бала, көп ұзамай, шеберде отырған кез-келген балаға қарай лақтырады. Асық лақтырылған кезде асық ұстаған бала: "Мен менің сол (оң) жағымда (немесе қарама-қарсы) отырған Дастанға (есімі белгілі балаға) лақтырамын. Асықты алатын бала, асықтың қандай қалыпта жатқанын да айтып, содан соң асықты кімге және қай жаққа лақтыратынын таңдайды. Ойын осы бағытта жалғасады. Ескерту: асықтың түсетін қалыптары - бүк, шік, омпы, сомпы, тәйке, алшы.</p> <p>(танымдық дағдылар, дене шынықтыру)</p>	<p>тәсілдерін түсіндіру.</p> <p>(қоршаған ортамен таныстыру)</p> <p>Тұқым таралуына байланысты бейнематериал көрсету. (Tigtag junior медиа бөлімінде)</p> <p>(қоршаған ортамен таныстыру)</p>	<p>арттыру. "Бақшада". Көңілді бар бала, Бақшаға, баққа енсек. Ойнаймыз аулада, Төбеміз әткеншек. Шешеміз жұмбақ та, Жаңылтпаш айтамыз. Кешкілік үй жаққа Үлкейіп қайтамыз. Б. Кірісбаев.</p>
<p>Танертеңгі жаттығу</p>	<p>ТАҢҒЫ ЖАТТЫҒУ КЕШЕНІ № 19 Маусым 3 апта /бүббенмен/ Кіріспе бөлімі: Бірінің артынан бірі сапқа тұру. Денені тік ұстау. Шеңбер бойымен денені тік ұстап, адымдап жүру. Қол бүйірде, аяқтың сыртымен жүру. Табанның ішкі жақтарымен қысқа және алшақ қадаммен жүру. Шеңбер бойымен маршпен жүру . 1 сапқа тұру. (таяқшаны үстел үстінен бір- бірден алу) 1саптан 4 лекке (колонна) тұру. Қолдарын созып, арақашықтықты сақтау.</p> <p>Негізгі бөлім: Бастапқы қалып: «Сағаттар» 1. Аяқтары алшақ , таяқша белде. «Тик-так» сөзін айтып басты оңға, солға қозғалту. / 6 рет қайталау/</p>				

	<p>Бастапқы қалып «Су тасушы» 2. Аяқтары алшақ қойылған, таяқша иықта, иықты кезек көтеру. /6 р/ Бастапқы қалып «Терезе» 3. Аяқтары алшақ қойылған қолға таяқшаны алып, аяқты айқастыра тұрып, денені оңға-солға бұрады./6 рет қайталау/ Бастапқы қалып «Атлет» 4. Аяқтар алшақ қойылған, таяқша кеуде тұсында.1- отырады, арқаны түзу ұстап, екі қолмен таяқшаны алға қарай көтереді, тұрып қолды төмен түсіреді. /6 рет қайталау/ Бастапқы қалып «Құтқарушы таяқшасы» 5. Аяқтарын алшақ қою, таяқша кеуде тұсында; екі қолмен таяқшаны ұстап, серіппелі қимылмен отырып - тұру. (6 рет қайталау). Бастапқы қалып.: «Велосипедші» 6. Аяқтарын алшақ қою, таяқшаны бел тұсында ұстау; 10 рет маршпен жүру, Тыныс алу жаттығулары: «Ботқа пісты» мұрынмен дем алып, ауыздан демді шығару. Бастапқы қалыпқа келу. Қорытынды: 4 лектен (колонна) бір саппен шеңбер бойы жүру /таяқшаларды үстел үстіне қою/ Маршпен жүру. (дене шынықтыру)</p>				
<p>Таңғы ас</p>	<p>Гигиеналық дағдылар Балаларды ұқыптылыққа, тазалыққа, өзінің сыртқы келбетін қадағалауды әдетке айналдыруға баулу. Тамақтанар алдында, дәретханаға барғаннан кейін, ластанған кезде қолды өз бетінше сабынмен жууға, тісін тазалауға үйрету. Тарақты, қол орамалды пайдалана білуді бекіту. Тамақтану әдебін сақтау. Тамақты асықпай шайнау, асхана құралдарын (қасық, шанышқы), майлықты дұрыс қолдану, тамақтанып болғаннан кейін ауызды шаю. <i>Көркем сөз</i> (мәдени-гигиеналық дағдылар, көркем сөз)</p>				
<p>Ұйымдастырылған іс-әрекетке дайындық</p>	<p>Көктемгі егістік туралы әңгімелесу. (сөйлеуді дамыту, көркем әдебиет, қоршаған ортамен таныстыру)</p>	<p>Балабақша ауласындағы ағаштар туралы әңгімелесу. (сөйлеуді дамыту, көркем әдебиет, қоршаған ортамен таныстыру, қоршаған ортамен танысу)</p>	<p>Егістікке жанбырдың пайдасы туралы әңгімелесу. (сөйлеуді дамыту, көркем әдебиет, қоршаған ортамен таныстыру)</p>	<p>Көктемгі егістік тақырыбында суреттерге қарап мәгін құрап әңгімелеу. (сөйлеуді дамыту, көркем әдебиет, қоршаған ортамен таныстыру)</p>	<p>Өсімдіктердің гүлдеуі туралы әңгімелесу. (сөйлеуді дамыту, көркем әдебиет, қоршаған ортамен таныстыру)</p>
<p>Білім беру ұйымының кестесі бойынша ұйымдастырылған іс-әрекет</p>	<p>Дене шынықтыру** Міндеттер: балаларды сапта тұрып орнында айналуға; . допты жоғары лақтыру және екі қолымен қағып алу (қатарынан 3–4 рет) үйрету. Өкшемен таяқтың, арқанның үстінен бір қырымен жүру. Түрегеліп тұрып, аяқтың</p>	<p>Қазақ тілі*** Міндеттер. Балалардың ұғымындағы ауыл тіршілігінің ерекшелігі, жыл құсы - қарлығаш туралы білімдерін нақтылау; үй жануарлары туралы білімдерін бекіту; көктемгі егістік жұмыстарының</p>	<p>Дене шынықтыру ** Міндеттер: балаларды сапта тұрып орнында айналуға; . допты жоғары лақтыру және екі қолымен қағып алу (қатарынан 3–4 рет); орнынан ұзындыққа (шамамен 70 сантиметр), қысқа секіргішпен секіру</p>	<p>Музыка **** Міндеттер: балалардың көңілді әнді педагогпен бірге айта білу дағдыларын қалыптастыру; ырғақты қимылдарды музыкамен бірге бастап, соңғы дыбыста бірге аяқтай білуге және аяқ қимылдарын жасауда аяқты</p>	<p>Дене шынықтыру** Міндеттер: балаларды бөрененің бойымен тепе-теңдікті сақтап, жүреді; өкшемен, аяқтың сыртқы қырымен, адымдап жүруді қайталауға үйрету. Дене шынықтыру</p>

	<p>бақайларымен орамалдарды, тағы басқа ұсақ заттарды іліп алып, басқа орынға ауыстыру. Тізені бүгіп, екі аяқты кезек көтеруге үйрету.</p> <p>Қимылды ойын: «Әртүрлі доптарды лақтыру»</p> <p>Музыка (ересек топ) Музыка тыңдау. Қазақтың ұлттық аспабы домбырамен орындалған әндер мен күйлерді тыңдату. И. Нүсіпбаев «Дос болайық бәріміз» әні (ән айту) "Үйлердің көңіл-күйін тап" дидактикалық ойын, «Сылдырмақ» музыкалық-дидактикалық ойын.</p> <p>Дене шынықтыру</p> <p>Негізгі қимылдар: еңбектеу мен өрмелеуді орындаудың қарапайым дағдыларын жетілдіруді жалғастыру; Қимылды ойындар. қимылдарды үйлестіруге, кеңістікті бағдарлауға, «жүгір», «ұста», «тұр» белгілеріне сәйкес әрекет етуді қайталау. Үстел басында мәдениетті тамақтану дағдыларын қалыптастыру: ас қасық пен шәй қасықты, шанышқыны, майлықты дұрыс қолдану; нанды үгітпеу, тамақты ауызды жауып, шайнау, ауызды толтырып сөйлемеу</p>	<p>маңыздылығы туралы түсініктерін қалыптастыру. Балаларға қазақ тіліне тән ө, қ, ұ, і, ғ дыбыстарын жеке, сөз ішінде анық айтуды қайталау. Ойыншықтар мен заттарды 4-5 сөйлеммен сипаттауға, берілген сурет бойынша оған дейінгі және одан кейінгі оқиғаны ойлап табуға баулу.</p> <p>Қазақ тілі Тілдік дамытушы орта. сәлемдесуде, өтінішін, ырзашылығын білдіруде сыпайы сөйлеу әдебін сақтауға, құрдастарын есімімен толық, дұрыс атауға баулу. Байланыстырып сөйлеу. Ертегілердің мазмұның өздігінен қайталап айтуға баулу.</p>	<p>үйрету. Доптармен, секіргіштермен, құрсаулармен ойындарда балалардың белсенділігін дамытуды жалғастыру. Қимылды ойын: «Лақтыр және ұтып ал»</p> <p>Дене шынықтыру Жалпы дамытушы жаттығулар. Қол және иық белдеуіне арналған жаттығулар: қол саусақтарын жұму және ашуды қайталау. Қимылдарды орындауда балалардың дербестігін, белсенділігі мен шығармашылығын дамытуды қайталау. Қимылды ойын: «Лақтыр және ұтып ал»</p>	<p>өкшемен және ұшына қоюға үйрету. Ж. Тезекбаев «Жеңіс күнін тойлаймыз» (ән айту) «Жаса, елім» (жұптасып) музыкалық-ырғақтық қимылдар</p> <p>Музыка Сөйлеудің дыбыстық мәдениеті. қазақ тіліне тән дыбыстарды, осы дыбыстармен берілген сөздерді айтуға үйрету. Б.Бейсенова «Жау, жау, жаңбыр» әні (ән айту) "Қандай дән?" дидактикалық ойыны.</p>	<p>құралдарын, спорттық және қимылды ойындарға арналған атрибуттарды пайдалануға ынталандыру.</p> <p>Қимылды ойын: «Кім шапшаң?»</p> <p>Дене шынықтыру Дербес қимыл белсенділігі. Қимылдарды орындауда балалардың дербестігін, белсенділігі мен шығармашылығын д Тыныс алу жаттығуларын жасауды жалғастыру.амытуды қайталау. Қимылды ойын: «Кім шапшаң?»</p>
--	--	---	--	---	--

	дағдыларын үйретуді жалғастыру. Қимылды ойын: «Әртүрлі доптарды лақтыру»				
2- таңғы ас	Тағамның атауын есте сақтауға, тазалыққа бейімдеу. "Тәбетіміз ашылды, ас болсын!" (мәдени-гигиеналық дағдылар)				
Серуенге дайындық	Балаларды өз киімдерін тануға, атауға, өз шкафын таңбалауыш арқылы табуға үйрету.				
Серуен	<p>№ 28.Ересектердің бақшадағы еңбегін бақылау Бақылау Балаларда көктемде топырақты дайындап, көкөніс егу науқаны басталатыны жайында түсінігін қалыптастыру. Тынымсыз еңбек ету нәтижесінде адамдар көкөністі өсіріп күтуде мол өнім алу мүмкіндігіне ие болатынын, балаларға түсіндіру.</p> <p>Қимылды ойын «Арқан тартыс» Күш-жігерді дамыту, қарсыласын өз жағына тартуда шыдамдылық таныту.</p> <p>Еңбек іс-әрекеті Гүлзарға гүл отырғызу Гүл отырғызатын орынды таңдап алып оны суару. Еңбек мәдениетін қалыптастыруды үйрету. (еңбек құралдарын қолдану жұмыс орнын таза, ұқыпты ұстау).</p> <p>Дидактикалық ойын. Тәжірибе мен сараптама «Бауда не өседі, бақшада не өседі?» Өсімдікті өсу орнына</p>	<p>№ 27. Балықтарға бақылау жасау. Бақылау Өзен жағасында отырған балықшыларға балалардың назарын аударту. Олар немен айналысып жатыр? (балық аулап жатыр) Балықшының құрал-сайманын қарап алу (қармақ, балыққа арналған шелек, құрттар салынған бәнді). Балықшылардың өзенге қармақ лақтыруын және оны тағатсыздана күтіп, балықтың қармаққа қабуын бақылау. Балаларды табиғат байлықтарына ұқыпты қарауға үйрету. Өзенде балық көп болған жағдайда, өзен суы таза, мөлдір болатыны жайлы түсінік беру. Байқампаздықпен сезімталдықты дамыту.</p> <p>Қимылды ойын «Қармақ» Шыр айналған жіптен секіре білуді бекіту, жіп ұшына құм салынған қап байланады. Зейінді дамыту.</p> <p>Еңбек іс-әрекеті Гүлзарға гүл тұқымын отырғызу Тұқым туралы түсінігін бекіту, өздерінің тұқымды еге білуін жетілдіру. (тұқымды бармақтай</p>	<p>№ 26. Топырақты бақылау. Бақылау Алаңқайдың қай жерлері тез кебетіні жөнінде балаларға түсінік беру: құмды жер ме, әлде сазды жер ме. Сазды жерлерге су көп сінеді, сондықтан көпке дейін кеппейді, ал құмды жер суды өткізеді, сондықтан тез кебеді. Қай жерде өскін тез өседі соны бақылату, соны көре білу.</p> <p>Болжам Сәуірдің суы болса, көк көп болар, Жайылымда сәуірде су болса-мая-мая шөп болар.</p> <p>Мақал-мәтел Мал баққандыкі, жер баптағандыкі Қимылды ойын Балалар таңдауымен. Қимыл әрекетін дамыту; бірлескен ойыннан қанағат алу.</p> <p>Еңбек іс-әрекеті Топырақты құнарландыру Балаларды өсімдіктерді дұрыс және ұқыпты құнарландыруға үйрету; белгілі мөлшерде нәрлі ерітінділерді құю. Еңбек ету біліктіліктерін</p>	<p>№ 24. Шоқыларды бақылау. Бақылау Балалармен алыстан көрінген шоқыларды қарау. Шоқы – бұл дөңгеленген тау биіктігі екені туралы түсінік беру. Бұрынғы кезде шоқылардың орнында қатты шыңдар болған, бірақ уақыт өткен сайын табиғатта тастар бұзылады. Ол ауа райының өзгеруі, су мен өсімдіктердің өзгеруіне байланысты. Табиғат тудырған әр түрлі заттарды айыра білуді үйрету. Балалардың эстетикалық сезімдерін, отанға деген махаббаттарын дамыту.</p> <p><i>Көркем сөз</i> Жұмбақ Жерде тұрып бөркіммен, Аспанға кебемін. (шоқы) Мақал-мәтел Шыңды жүрген жеңеді. <i>Қимылды ойын</i> «Омпы» Асық соғуда балалардың көз мөлшерін дамыту, ұйымшылдық және дербестігін тәрбиелеу.</p> <p><i>Еңбек іс-әрекеті</i> Қажеттілігі бойынша Балаларға тапсырмаларды өз бетімен орындауға үйрету. Біріккен еңбек іс-әрекетінде ат салысу тілектерін тәрбиелеу. <i>Дидактикалық ойын.</i> <i>Тәжірибе және сараптама</i></p>	<p>№ 22. Жәндіктерді бақылау (қызылқоңыз, жазғытұрғы қоңыз, солдатиктер, маса) <i>Бақылау</i> Балалардың жәндіктердің тіршілік орны, қозғалу тәсілдері және сыртқы түрлерінің ерекшелігі туралы білімдерін пысықтау; Сараптама жасауға үйрету. Себеп-салдарлы байланыстарын анықтау, қорытынды жасау, байқампаздықтарын, қызығушылықтарын дамыту. Тақырып бойынша сөздік қорларын жинақтау.</p> <p><i>Қимылды ойын</i> «Көбелектер, бақалар, көкқұтан» Алаңқайда қолдарын жоғары-төмен қозғалыста көбелек болып айналу дағдыларын пысықтау; төрт тағандап секіру-бақа, бір аяқпен тепе-теңдіті сақтап тұру-көкқұтан. Тепе-теңдікті сақтап кеңістікте қозғалыс үйлестігін жетілдіру. <i>Еңбек іс-әрекеті</i> Гүлдің өсіндісін құмыраға отырғызу. Тәрбиешінің</p>

	байланысты топтастыру. Балалардың ойлау қабілеті мен сөздік қорын дамыту. Өзіндік іс-әрекет Ойыншық пен рөлдерді бөлісуде мәдениетті түрде келіспеушілік тұстарын білдіріп, өз ойын іске асыра білу.	шұңқырға арақашықтығын 3 см етіп қайта топырақпен көму,су құю. Ұқыптылыққа тәрбиелеу. Дидактикалық ойын. Тәжірибе мен сараптама. « Біз қайда болғанымызды айтпаймыз,не істегенімізді көрсетеміз » Тапқырлық пен байқампаздықты дамыту. Өзіндік іс-әрекет Бірлескен ойын барысында өз тәртібіне жауапкершілікпен қарау.Ойын іске асыру.	тәрбиелеу. <i>Дидактикалық ойындар. Тәжірибе және сараптама</i> Тәжірибе «Топырақтағы ауаны анықтау» Бақшадағы саз бен топырақтың қасиетін анықтау. (саз бен топырақтың бір-бір кесегін суға салу;топырақта көпіршіктер пайда болады, ал сазда ештеңе болмайды) Қорытынды. Саз қатты тас сияқты онда ауа аз, ал топырақ тығыз емес, сондықтан өсімдік өсу үшін онда ауа бар. <i>Өз бетімен іс-әрекет</i> 3-4 топтан тұратын ойыншылардың бастапқы затты кеңістіктегі ойындарының атауын алдын-ала келісіп ұйымдастыру,рөлін бөлісу іс-әрекетін балалардың өздері басқаруын қадағалау.	Тәжірибе. «Су тасты қозғайды» Қатқан су тасты қалай қозғайтынын білу. Балалар аузымен суды толтырып сабан талына құйып түбін ермексазбен жауып тоңазытқышқа қояды. Қорытынды:тығын ермексазды су орнынан қозғалтып(сабан талындағы судың көлемі үлкейген тығынды орнынан жылжытқан) <i>Өз бетімен іс-әрекет</i> Балалардың ойын барысында бір-бірімен қарым-қатынасын,өз ойын,көзқарасын,мүддесін қорғай алу;құрдастарының ұсыныстарымен келіспеушілігін сыпайы түрде көрсету біліктіліктерін арттыру.	тапсырмасын орындау дағдыларын пысықтау. Бастаған істерін аяқтау, жұмыс істеу ниеттерін тәрбиелеу. <i>Дидактикалық ойын.Тәжірибе мен сараптама.</i> « Төртінші артық » Балалардың топтау, салыстыру, қорытындылау дағдыларын дамыту; жәндіктер туралы білімін пысықтау. <i>Өз бетімен іс-әрекет</i> Балалардың ойын барысында бір-бірімен қарым-қатынасын,өз іс-әрекеттерін және қылықтарын көрсете білу, өз ойын,көзқарасын, мүддесін қорғай алу;құрдастарының ұсыныстары мен келіспеушілігін сыпайы түрде көрсету біліктіліктерін арттыру.
Серуеннен оралу	Өзіне-өзі қызмет көрсету дағдыларын: өз бетінше киіну мен шешінуді, тісін тазалауды жетілдіру. Киімдерді жинау, ілу, ересектің көмегімен оларды тазалау, құрғату. Бейнелеу әрекетінен соң құтыларды, қылқаламдарды жуу, үстелді сүрту.				
Түскі ас					
Күндізгі ұйқы	«Қаңбақ шал» ертегісін оқып беріп, балаларды ұйықтату. (көркем әдебиет)				
Бірте-бірте тұрғызу, сауықтыру шаралары	Ұйқыдан тұрғаннан кейін, төсекте жатып бірден жаттығу жасау; төсектерінен тұрып, көрпелерін кері лақтырмай жатып жатқан күйінде балалар жалпы дамыту жаттығуларының аз мөлшерін орындайды; 2-3 минут төсекте жатқан гимнастика балалардың ұйқыдан ояну күйіне біртіндеп ауысуына бағытталған. Оянған балалармен өткізген дұрыс, қалғандары оянған кезде қосылады. Жалпақтабандықтың алдын алу мақсатында денсаулық жолдарымен жүру. (дене шынықтыру)				
Бесін ас	Таза және ұқыпты тамақтану. Тамақтану мәдениетін қалыптастыру. Асты тауысып жеуге үйрету. (мәдени-гигиеналық дағдылар)				
Балалардың дербес әрекеті (баяу қимылды ойындар, үстел үсті	Құрастырудан ойын-жаттығу "Ғажайып орман тұрғындарына үйшік	Қоршаған ортамен танысудан ойын-жаттығу "Жау, жау, жаңбыр".	Көркем әдебиеттен ойын-жаттығу "Апалы-сінділі үш қыз". Міндеттер: балаларды	Сурет салудан ойын-жаттығу "Жайлаудағы гүлдер". Міндеттер: балаларды сия тамшысы техникасына бейімдеу;	Математика негіздерінен ойын-жаттығу "Тышқандарды

<p>ойындары, бейнелеу әрекеті, кітаптар қарау және тағы басқа әрекеттер)</p>	<p>кұрастырамыз". Міндеттер: балаларды қағаз бетінің оң жағына есептеу таяқшаларынан қоянның үйшігін, ал сол жағына аюдың үйшігін құрастыруға үйрету.</p>	<p>Міндеттер: балалардың жаңбыр туралы негізгі ұғымдарын қалыптастыру; жансыз табиғат нысандары туралы білімдерін кеңейту.</p>	<p>"Апалы-сіңлілі үш қыз" ертегісі мазмұнымен таныстыра отырып, ертегіге қызығушылықтарын қалыптастыру; ертегі желісіндегі кейіпкерлердің қасиеттері мен әрекеттерін зейін қойып, бақылай білуге үйрету.</p>	<p>сия тамшыларын қағаз бетіне түсіріп, пайда болған тамшыларды түтікшемен гүлдерге айналдырып, гүлденген дала пейзажын салу амалдарына үйрету.</p> <p>Ұлттық ойын. Алтыатар ойыны Көндегі кенейлердің бір шетіне түпте қалған (сақасы шықпаған)баланың сақасы тігіледі. Кенейдің арасында саңлау болмай тіркестіріле қойылады. Көннің екі жағына 1м жерден су (сызық) ал 5-6 м жерден қарақшы белгілейді. Кімде кім түптегі сақаны жұлып кетсе (суданшығарса) бүкіл кенейді сол алады. Ал сақаға тимей кенейді ұшырса, оның судан шыққаны ғана соныкі болып табылады. Ату саны — 6 рет. Алғаш сақасы шыққан бала, қалғандары одан кейінгі кезекте атады. Алты рет атыстан қалған кенейдің бәрі түпте қалған баланікі болып есептеледі. (дене шынықтыру)</p> <p>Вариативтік компонент «Дидактикалық ойындар» «Кім қандай, айтып бер» ойыны Міндеттер: Жануарлардың ерекше белгілеріне, сыртқы пішініне, әрекеттеріне назар аударуға үйрету.</p>	<p>санаймыз. Жиын сандар". Міндеттер: балаларға заттардың беске дейінгі жиын санын құрайтын ең кіші екі сан туралы түсіндіруді жалғастыру.</p>
<p>Балалармен жеке жұмыс</p>	<p>Театрды сахналау. Балалар еркін жұмыс тандайды, кез келген ертегіні сахналайды. (сөйлеуді дамыту және көркем әдебиет)</p>	<p>"Еңбек" тақпағын жаттау. Гүл өсірсең, терлеп, Мұның ата - Еңбек. Кесте тіксең, зерлеп, Мұның аты - еңбек. Қырға шықсаң, өрлеп, Мұның аты - еңбек. Сабағыңа жөндеп Өзірлесен - Еңбек. Қиындықтың бәрін Еңбек қана жеңбек.</p>	<p>Ойын жаттығуы: "Сөз ойлап тап". Міндеттер: қарама-қарсы мағыналы сөз тауып айтуға үйрету. (сөйлеуді дамыту және көркем әдебиет)</p>	<p>"Жұмыс үшін кімге не қажет?" дидактикалық ойыны. Міндеттер: балалардың егіншілер туралы түсініктерін дамыту. Аталған мамандық иесіне қажет, еңбек құралдары мен материалдарын табуды үйрету. (қоршаған ортамен таныстыру, сөйлеуді дамыту)</p>	<p>Ойын-тапсырма: "Қайшымен контур бойынша сурет қию". "Не артық?" дамытушылық ойыны. Міндеттер: балаларды заттарды шарттарда берілген белгілер бойынша жіктеуге</p>

		Н. Жанаев (сөйлеуді дамыту және көркем әдебиет)			машықтандыру; ойлау қабілеттерін дамыту. Құралдары: түрлі заттар мен ойыншықтар немесе заттық сурет-карточкалар. Педагог түрлі заттарды немесе суреттерді төртеуден тізбекке қояды немесе салады. Әрбір төрт зат немесе суреттің арасында біреуі артық болып саналады. Артықты табу үшін балалар төрттің арасынан бәріне ортақ қасиеті жоқты іздеп атайды. (жапсыру)
Серуенге дайындық	<p>Міндеттер:</p> <ul style="list-style-type: none"> - киімді дұрыс бүктеп салуға, ілуге, аяқ-киімді түзу қоюға машықтандыру; - өз бетінше жылдам және дұрыс ретпен киіне (шешіне) білуді дағдыландыру; - шкафқа ілінген, қойылған бас киім, киім, аяқ-киім сияқты заттарды өз орындарын біліп, тәртіпті сақтауды ұстануға тәрбиелеу; - ауа райына сай киінгенін қадағалай білуге, киімді, аяқ-киімді таза ұстауға баулу; - көмек көрсете білуге, алғыс айтуға тәрбиелеу. <p>(дербес әрекет)</p>				
Серуен	<p>№ 28.Ересектердің бақшадағы еңбегін бақылау Бақылау Балаларда көктемде топырақты дайындап, көкөніс егу науқаны басталатыны жайында түсінігін қалыптастыру. Тынымсыз еңбек ету нәтижесінде адамдар көкөністі өсіріп күтуде мол өнім алу мүмкіндігіне ие болатынын, балаларға</p>	<p>№ 27.Балықтарға бақылау жасау. Бақылау Өзен жағасында отырған балықшыларға балалардың назарын аударту. Олар немен айналысып жатыр? (балық аулап жатыр) Балықшының құрал-сайманын қарап алу(қармақ,балыққа арналған шелек,құрттар салынған бәнкі). Балықшылардың өзенге</p>	<p>№ 26. Топырақты бақылау. <i>Бақылау</i> Алаңқайдың қай жерлері тез кебетіні жөнінде балаларға түсінік беру:құмды жер ме,әлде сазды жер ме. Сазды жерлерге су көп сінеді,сондықтан көпке дейін кешпейді,ал құмды жер суды өткізеді,сондықтан тез кебеді.Қай жерде өскін тез өседі соны бақылату,соны көре білу. Болжам Сәуірдің суы болса, көк көп</p>	<p>№24.Шоқыларды бақылау. <i>Бақылау</i> Балалармен алыстан көрінген шоқыларды қарау. Шоқы –бұл дөңгеленген тау биіктігі екені туралы түсінік беру. Бұрынғы кезде шоқылардың орнында қатты шындар болған,бірақ уақыт өткен сайын табиғатта тастар бұзылады. Ол ауа райының өзгеруі,су мен өсімдіктердің өзгеруіне байланысты.Табиғат тудырған әр түрлі заттарды</p>	<p>№ 22. Жәндіктерді бақылау(қызылқоңыз, жазғытұрғы қоңыз,солдатикиер,маса) <i>Бақылау</i> Балалардың жәндіктердің тіршілік орны,қозғалу тәсілдері және сыртқы түрлерінің ерекшелігі туралы</p>

	<p>түсіндіру.</p> <p>Қимылды ойын «Арқан тартыс» Күш-жігерді дамыту, қарсыласын өз жағына тартуда шыдамдылық таныту.</p> <p>Еңбек іс-әрекеті Гүлзарға гүл отырғызу Гүл отырғызатын орынды таңдап алып оны суару. Еңбек мәдениетін қалыптастыруды үйрету. (еңбек құралдарын қолдану жұмыс орнын таза, ұқыпты ұстау).</p> <p>Дидактикалық ойын. Тәжірибе мен сараптама «Бауда не өседі, бақшада не өседі?» Өсімдікті өсу орнына байланысты топтастыру. Балалардың ойлау қабілеті мен сөздік қорын дамыту. Өзіндік іс-әрекет Ойыншық пен рөлдерді бөлісуде мәдениетті түрде келіспеушілік тұстарын білдіріп, өз ойын іске асыра білу.</p>	<p>қармақ лақтыруын және оны тағатсыздана күтіп, балықтың қармаққа қабуын бақылау. Балаларды табиғат байлықтарына ұқыпты қарауға үйрету. Өзенде балық көп болған жағдайда, өзен суы таза, мөлдір болатыны жайлы түсінік беру. Байқампаздық пен сезімталдықты дамыту. Қимылды ойын «Қармақ» Шыр айналған жіптен секіре білуді бекіту, жіп ұшына құм салынған қап байланады. Зейінді дамыту. Еңбек іс-әрекеті Гүлзарға гүл тұқымын отырғызу Тұқым туралы түсінігін бекіту, өздерінің тұқымды еге білуін жетілдіру. (тұқымды бармақтай шұңқырға арақашықтығын 3 см етіп қайта топырақпен көму, су құю. Ұқыптылыққа тәрбиелеу. Дидактикалық ойын. Тәжірибе мен сараптама. «Біз қайда болғанымызды айтпаймыз, не істегенімізді көрсетеміз» Тапқырлық пен байқампаздықты дамыту. Өзіндік іс-әрекет Бірлескен ойын барысында өз тәртібіне жауапкершілікпен қарау. Ойын іске асыру.</p>	<p>болар, Жайылымда сәуірде су болса- мая-мая шөп болар. Мақал-мәтел Мал баққандыкі, жер баптағандыкі Қимылды ойын Балалар тандауымен. Қимыл әрекетін дамыту; бірлескен ойыннан қанағат алу. Еңбек іс-әрекеті Топырақты құнарландыру Балаларды өсімдіктерді дұрыс және ұқыпты құнарландыруға үйрету; белгілі мөлшерде нәрлі ерітінділерді құю. Еңбек ету біліктіліктерін тәрбиелеу. <i>Дидактикалық ойындар.</i> <i>Тәжірибе және сараптама</i> Тәжірибе «Топырақтағы ауаны анықтау» Бақшадағы саз бен топырақтың қасиетін анықтау. (саз бен топырақтың бір-бір кесегін суға салу; топырақта көпіршіктер пайда болады, ал сазда ештеңе болмайды) Қорытынды. Саз қатты тас сияқты онда ауа аз, ал топырақ тығыз емес, сондықтан өсімдік өсу үшін онда ауа бар. <i>Өз бетімен іс-әрекет</i> 3-4 топтан тұратын ойыншылардың бастапқы затты кеңістіктегі ойындарының атауын алдын-ала келісіп ұйымдастыру, рөлін бөлісу іс-әрекетін балалардың өздері басқаруын қадағалау.</p>	<p>айыра білуді үйрету. Балалардың эстетикалық сезімдерін, отанға деген махаббаттарын дамыту. <i>Көркем сөз</i> Жұмбақ Жерде тұрып бөркіммен, Аспанға кебемін. (шоқы) Мақал-мәтел Шынды жүрген жеңеді. <i>Қимылды ойын</i> «Омпы» Асық соғуда балалардың көз мөлшерін дамыту, ұйымшылдық және дербестігін тәрбиелеу. <i>Еңбек іс-әрекеті</i> Қажеттілігі бойынша Балаларға тапсырмаларды өз бетімен орындауға үйрету. Біріккен еңбек іс-әрекетінде ат салысу тілектерін тәрбиелеу. <i>Дидактикалық ойын.</i> <i>Тәжірибе және сараптама</i> Тәжірибе. «Су тасты қозғайды» Қатқан су тасты қалай қозғайтынын білу. Балалар аузымен суды толтырып сабан талына құйып түбін ермексазбен жауып тоңазытқышқа қояды. Қорытынды: тығын ермексазды су орнынан қозғалтып (сабан талындағы судың көлемі үлкейген тығынды орнынан жылжытқан) <i>Өз бетімен іс-әрекет</i> Балалардың ойын барысында бір-бірімен қарым-қатынасын, өз ойын, көзқарасын, мүддесін қорғай алу; құрдастарының ұсыныстарымен келіспеушілігін сыпайы</p>	<p>білімдерін пысықтау; Сараптама жасауға үйрету. Себеп-салдарлы байланыстарын анықтау, қорытынды жасау, байқампаздықтарын, қызығушылықтарын дамыту. Тақырып бойынша сөздік қорларын жинақтау. <i>Қимылды ойын</i> «Көбелектер, бақалар, көккүтан» Алаңқайда қолдарын жоғары-төмен қозғалыста көбелек болып айналу дағдыларын пысықтау; төрт тағандап секіру-бақа, бір аяқпен тепе-теңдіті сақтап тұру-көккүтан. Тепе-теңдікті сақтап кеңістікте қозғалыс үйлестігін жетілдіру. <i>Еңбек іс-әрекеті</i> Гүлдің өсіндісін құмыраға отырғызу. Тәрбиешінің тапсырмасын орындау дағдыларын пысықтау.</p>
--	---	--	---	---	--

				түрде көрсету біліктіліктерін арттыру.	Бастаған істерін аяқтау, жұмыс істеу ниеттерін тәрбиелеу. <i>Дидактикалық ойын.Тәжірибе мен сараптама.</i> «Төртінші артық» Балалардың топтау, салыстыру, қорытындылау дағдыларын дамыту; жәндіктер туралы білімін пысықтау. <i>Өз бетімен іс-әрекет</i> Балалардың ойын барысында бір-бірімен қарым-қатынасын,өз іс-әрекеттерін және қылықтарын көрсете білу, өз ойын,көзқарасын, мүддесін қорғай алу;кұрдастарының ұсыныстары мен келіспеушілігін сыпайы түрде көрсету біліктіліктерін арттыру.
Серуеннен оралу	Балаларды киімдерін жүйелі шешінуге дағдыландыру, шкаф сөрелеріне киімдерін орналастыру, қолдарын жуу. (мәдени-гигиеналық дағдылар)				
Балалардың дербес әрекеті (баяу қимылды ойындар, үстел үсті ойындары, бейнелеу әрекеті, кітаптар қарау және тағы басқа	Кітап бұрышында: өткен тақырыптар бойынша суреттерді қарау, сипаттау; ертегілерді есте жаңғырту, кейіпкерлердің сөздерін қайталау. (қарым-қатынас іс-әрекеті) Міндеттер. Диалогтік сөйлеуді жетілдіру: әңгімеге қатысуға баулу, диалогке қатысушы үшін түсінікті сұрақтар қоюға және қойылған сұрақтарға дұрыс, толық жауап беруге баулу. Балаларды әңгіме айтуға үйрету: затты, суретті өз бетінше қарап, сипаттауға үйрету. Балаларды әңгіме айтуға үйрету: затты, суретті өз бетінше қарап, сипаттауға, түрлі балалар әрекеттерінде бейнелеген суреттері, бұйымдары бойынша әңгімелер құрастыруға, шығармалардың, ертегілердің қызықты үзінділерін қайталап айтуға, бейтаныс заттар, құбылыстар, оқиғалар туралы ақпаратты талқылауға баулу. Ұсынылған сюжеттер бойынша қойылымдарды сахналауға үйрету. Балаларды қазақ халқының қонақжайлылық дәстүрімен таныстыру, қонақты күтіп алу, төрге отырғызу, «қонақ кәде», «сыбаға», ас қайыру, бата беру,				

әрекеттер)

қонақты шығарып салу дәстүрлерін үйрету арқылы үлкендерді сыйлауға, дастархан басында әдептілікті сақтауға баулу. Сахналық қойылымдарға қатысуға, таныс әдеби шығармалар, ертегілер бойынша қарапайым қойылымдарды ойнауға, образды бейнелеу үшін мәнерлілік құралдарын (интонация, ым-ишара, қимыл) қолдануға, еркін ойындарда таныс кейіпкерлердің образын өздігінен сомдауға, оларды басқа қырынан көрсетуге (қатыгез-мейірімді, ақкөңіл-салмақты) ынталандыру. Бұрыннан таныс немесе бейтаныс ертегілер мен шағын көркем шығармалардың мазмұнын иллюстрациялар бойынша қайталап айтуға, өз бетінше ретімен қайталап айтуға, өзінің тәжірибесіне сүйеніп, суреттер бойынша әңгіме құрастыруға, ойыншықтар мен заттарды 4-5 сөйлеммен сипаттауға, берілген сурет бойынша оған дейінгі және одан кейінгі оқиғаны ойлап табуға баулу.

Музыкалық аспаптармен ойындар. Ертеңгілікке дайындық. **(музыка)**

Міндеттер. Би қимылдарын, ойындағы музыкалық қимылдарды орындауға қызығушылық тудыру, марш сипатын ырғақты жүріспен беру, музыканың қимылдық сипатына қарай жеңіл, ырғақты жүгіру; музыканың ырғағын нақты бере отырып, қос аяқпен еркін және жеңіл секіру, музыканың екінші бөлігінде қимылдарды өзгерту, музыканың көңілді, ойнақы сипатын қабылдау, мазмұны бойынша таныс әндерді сахналауға баулу, музыканың ырғағына сәйкес әртүрлі қарқынмен секіру.

Өнер бұрышында жаңа жыл тақырыбында сурет салу, жапсыру, мүсіндеу. **(шығармашылық іс-әрекет, бейнелеу іс-әрекеті)**

Міндеттер. Сурет салуда еңкеймей, арқаны тік ұстап, дұрыс еркін отыруға, жұмыс орнын таза ұстауға, ұқыпты болуға, қауіпсіздікті сақтауға баулу. Ұжымдық сюжетті композицияны құрастыру дағдыларын қалыптастыру. Композицияны құрастыруда дайын пішіндердің көмегімен заттарды киюға немесе өз бетінше ойдан қиып жапсыруға мүмкіндік беру. Шығармашылық қиялды дамыту. Қазақ халқының тұрмыстық заттарымен таныстыру, оларды мүсіндеуге баулу. Дайын мүсінді дөңгелек, сопақ, шаршы, үшбұрыш пішіндегі қазақ оюларының элементтерімен безендіру. Мүсіндеуде қауіпсіздік ережелерін сақтау. Қазақ халқының табиғи материалдардан жасалған бұйымдарымен (ер- тұрман, киіз үйдің жабдықтары, әшекей бұйымдары), тұрмыстық заттарымен (күбі, мес, келі, тостаған, ожау, астау, диірмен) таныстыру, олардың қандай материалдан жасалғанын зерттеу. Табиғи (мақта, жүн, жіп, асық, қағаз, тері, кенеп, мата, дәннің түрлері) және қалдық (қақпақтың түрлері, пластик, қораптар, кір қыстырғыштар) заттардан құрастыру. Табиғи материалдардан түрлі композиция жасауға ынталандыру. Шығармашылық қиялды дамыту, көрнекілікке сүйене отырып және құрастыратын материалдарды өз бетінше таңдап, ойдан құрастыруға мүмкіндік беру.

Логикалық ойындар, басқатырғыштар, санамақтар, домино ойындары. Пысықтау. **(танымдық іс-әрекет, зерттеушілік іс-әрекет)**

Міндеттер. Тәулік бөліктері (танертен, күндіз, кеш, түн) олардың сипаттамалық ерекшеліктері мен реттіліктері, «бүгін», «кеше», «ертең» туралы ұғымдарын кеңейту.

Табиғат бұрышын зерттеу, салыстыру, танысу, пысықтау жұмыстары. **(зерттеу іс-әрекет, қарым-қатынас іс-әрекеті)**

Міндеттер. Қоғамдық орындардағы мінез-құлық ережелері туралы түсініктерді кеңейту. Қоғамдық көліктегі мінез-құлық мәдениеті дағдыларын қалыптастыру. Балаларда мінез-құлық мәдениеті мен сыпайы қарым-қатынас негіздерін қалыптастыруды жалғастыру; амандасу, қоштасудың қажеттігі туралы еске салу, ересектердің әңгімесіне араласпау, өз өтінішін сыпайы түрде білдіру, көрсеткен қызметі үшін алғыс айту.

Қоршаған ортада және табиғатта қарапайым тәртіп ережелерін сақтау, қарапайым экологиялық білімдерін қалыптастыру және жануарлар мен өсімдіктерге күтім жасауға (өсімдіктерді қорғау, қыстап қалған құстарға жем беру) баулу.

Өз өмірінің қауіпсіздігінің қарапайым дағдыларын меңгеру (электр құралдарынан сақ болу, өз бетінше от жақпау, сіріңкемен ойнамау, терезенің алдына шықпау, баспалдаққа көтерілгенде және түскенде таяныштан ұстау); қоршаған ортада, табиғатта қарапайым тәртіп ережелерін білу (қоқыс тастамау, өздігінен от жақпау).

Балалардың үйге қайтуы (ата-аналарға кеңес)	«Ата-аналарға арналған 10 кеңес».	«Бала қауіпсіздігі басты назарда» тақырыбына ата-аналармен әңгімелесу.	Кеңес: «Саусақ жаттығулары». Қол моторикасын дамытудың маңыздылығын түсіндіру.	Ата-аналарға кеңес. "Баланың белсенділігі - оның денсаулығының кепілі".	Ата-аналарға балалардың жетістігі жайлы айту, апта тақырыбы бойынша сұрақ қою, әңгімелесу.
---	-----------------------------------	--	--	---	--

Тәрбиелеу - білім беру процесінің циклограммасы

«Мектепке дейінгі ұйым (балабақша)\мектепке дейінгі шағын орталық): «Жалтыр негізгі мектебі» КММ-нің жанындағы
«Балбөбек» шағын орталығы

Топ: аралас топ

Балалардың жасы 2,3,4 жасқа дейінгі балалар

Жоспардың құрылу кезеңі 20-24 мамыр 2024ж

Апта күндері	Дүйсенбі	Сейсенбі	Сәрсенбі	Бейсенбі	Жұма
Күн тәртібі	22.05.2023	23.05.2023	24.05.2023	25.05.2023	26.05.2023
Балаларды қабылдау	Таңғы сүзгі: балалардың терісін, дене қызуын, сыртқы келбетін тексеру. Балаларды жақсы көңіл күймен қарсы алу және оларға қолайлы жағдай жасау. Баланың көңіл күйін, оның жеке пікірін, қызығушылығын анықтау. (сөйлеуді дамыту)				
Ата-аналармен әңгімелесу, кеңес беру	Ата-аналарға "Балалардың жануарлар мен құстарға деген қызығушылығын дамытамыз" тақырыбында кеңестер беру; әңгімелесу; ата-аналардың мазалап жүрген сұрақтарына жауап беру.				
Балалардың дербес әрекеті (баяу қимылды ойындар, үстел үсті ойындары, бейнелеу әрекеті, кітаптар қарау және тағы басқа әрекеттер)	" Ойыншықтардағы тәртіп ". Міндеттер. Жұмыс басталар алдында балаларға жұмыс алжапқышын киюді үйрету; ойыншықтарды тәртіпте ұстау: жуу, кептіру, сұрту және орнына қою. Еңбекқорлықты, тәртіпсіздікті көре білуді дамыту; сумен жұмыс кезінде ұқыптылықты дамыту. Өз еңбегі мен басқа адамдардың еңбегін құрметтеуге тәрбиелеу. (еңбек дағдылары)	" Кір сүлгілерді ауыстыру ". Міндеттер. Еңбекке деген тұрақты қызығушылықты сақтау, тапсырманы мұқият орындауға ұмтылу. Сүлгіні жеке ұяшыққа іліп қоюды үйреніңіз. (еңбек дағдылары))	" Ұйымдастырылған іс-әрекетіне дайындық ". Міндеттер. Кезекшінің міндеттерін өз бетімен, адал орындау: сабақ үшін тәрбиеші дайындаған материалдар мен оқу құралдарын үстелдерге қою; қажетіне қарай оларды сабақтан кейін орнына жинау. (еңбек дағдылары)	Үлкендердің көмегімен жаз айларында даладағы гүлдерді суару, ағаштарға су құю, түптерін қопсыту, сыпырысу, қоқыстарды жинауға үйрету. (еңбек дағдылары)	" Бөлме өсімдіктерінің топырағын қопсыту ". Міндеттер. Балаларды жабық өсімдіктерге күтім жасауға үйрету; балаларға өсімдіктердің топырағын не үшін қопсыту керектігі туралы білім беру; қопсыту әдістері мен оған қажетті заттарды пайдалану ережелерін бекіту. Еңбек дағдыларын, ұқыптылықты дамыту.

				Экологиялық мәдениетке, қоршаған табиғатқа ұқыпты қарауға тәрбиелеу. (еңбек дағдылары)
<p>"Санамақтар". Бірім - бір, Екім - екі, Үшім - үш, Төртім - төрт, Бесім - бес, Алтым - алты, Ауыр балтам, Қалды қалтам! Қыркылдауық, Қырма тауық! Олпық-солпық, Сен кір, сен шық! (сөйлеуді дамыту және көркем әдебиет) (ортаңғы, ересек топ)</p>	<p>"Моншақтарды жинаймыз" дидактикалық ойыны. Міндеттер: геометриялық пішіндерді екі қасиеті бойынша (түсі мен пішіні, көлемі мен пішіні, көлемі мен пішіні) топтастыру біліктіліктерін қалыптастыру, пішіндердің кезектесуіндегі қарапайым заңдылықтарды көру. (математика негіздері) (ортаңғы, ересек топ)</p>	<p>"Дойбы" үстел үсті ойыны. Міндеттер: балалардың логикалық ойлауын, байқағыштықты, зейінділікті дамыту. (математика негіздері)</p> <p>"Домино" дидактикалық ойыны. Міндетте: баланың топтамалар жайлы білімдерін дамыту, пысықтау; сәйкес заттың бейнесін тауып дұрыс атауға, оның атқаратын қызметі жайында бір сөйлемді құрастыруға дағдыландыру; қабылдау, зейін, ойлау қабілеттері, ұсақ қол моторикасын жетілдіру. Ойын шарты. Суреттері сәйкес келетін карточкалардың біріне қатарлап тізіп қою, кім бұрын барлық карточкаларын қояды, сол жеңіп шығады. Қажетті құралдар: бірдей қос суреттер, әртүрлі объектілердің бейнеленген көлемдері 5×6 см карточкалар.</p>	<p>"Фант" ойыны. Міндеттер: балалардың белгілі тақырып бойынша түсініктерін нақтылау, сол тақырып бойынша тақпақты, жаңылтпашты, мақалды, санамақта, жұмбақты еске түсіріп айтуға ынталандыру; есте сақтау, сөйлеу қабілеттерін дамыту; шапшаңдыққа, ұйымшылдыққа тәрбиелеу. Балалар, шеңберде тұрып, келісілген тақырыпқа байланысты сөздерді кезегімен айтып жатады. Егер біреу ойланyp, тоқтап қалса немесе алдында айтылған сөзді қайталаса, осы тақырыпқа байланысты көркем сөз үлгісін жатқа айтады. (сөйлеуді дамыту және көркем әдебиет, қазақ тілі) (ортаңғы, ересек топ)</p>	<p>"Пазлдарды жинаймыз" жаттығуы. Міндеттер: ұсақ қол моторикасын, шыдамдылықты дамыту. (ортаңғы, ересек топ)</p>

(математика негіздері,
қоршаған ортамен
таныстыру)
(ортаңғы, ересек топ)

Таңертеңгі жаттығу

ТАҢҒЫ ЖАТТЫҒУ КЕШЕНІ № 18

Мамыр айы 4 апта /доппен, әуенмен/

Кіріспе бөлімі:

Бірінің артынан бірі сапқа тұру. Денені тік ұстау.

Қол бүйірде, аяқтың ұшымен шеңбер бойымен жүру.

Қол бүйірде, өкшемен жүру.

Шеңбер бойымен жеңіл жүгіру.

Тізені жоғары көтере, қолды жан-жаққа сермей жүру.

Шеңбер бойымен еркін жүру.

1 сапқа тұру. / сапқа тұрарда себеттен бір доп алу/

1 саптан 4 лекке (колонна) тұру.

Қолдарын созып, арақашықтықты сақтау.

Негізгі бөлім:

Бастапқы қалып: «Жоғары –төмен»

1. Аяқтары алшақ қойылған, доп қолда. Допты жоғары көтеріп, төбеге қарау«жоғарыда» деп айту. Допты төмен түсіріп, жерге қарау «төменде» деп айту. /6 рет қайталау./

Бастапқы қалып: «Айдаһардың құйрығы»

2. Аяқтар алшақ қойылған, доп қолда. Оңнан – солға, солдан-оңға қарай бұрылу, әр бұрылған сайын « көрдім» деп айту. /6 рет қайталау.

Бастапқы қалып: «Мергендер»

3. Аяқтары бірге. Доп қолда, денені тік ұстау. Оң жақ тізені көтеріп допқа тигізу «тиді» деп айту. Сол жақ тіземен кезек қайталау. /6 рет /

Бастапқы қалып: «Аққу қанатын қақты»

4. Аяқтың ұшымен тұрып, доп жанда. Қолды жоғары - төмен «аққудың» қанаты сияқты жасау. /6 рет қайталау/

Бастапқы қалып: «Доп қашты»

5. Аяқтарын біріктіру. Доп қолда. Орнында секіру. /10-15секунд/

Тыныс алу жаттығулары: «ұйқыдағы мысық»

«п-ы-р, п-ы-р»деп айту. Мұрынмен дем алып, ауыздан демді шығару.

Бастапқы қалыпқа келу.

Қорытынды:

4 лектен (колонна) 1 саппен шеңбер бойы жүру.

Еркін жүру.(допты себетке қою)

(дене шынықтыру)

Таңғы ас

Гигиеналық дағдылар

Балаларды ұқыптылыққа, тазалыққа, өзінің сыртқы келбетін қадағалауды әдетке айналдыруға баулу. Тамақтанар алдында,

	<p>дәретханаға барғаннан кейін, ластанған кезде қолды өз бетінше сабынмен жууға, тісін тазалауға үйрету. Тарақты, қол орамалды пайдалана білуді бекіту.</p> <p>Тамақтану әдебін сақтау. Тамақты асықпай шайнау, асхана құралдарын (қасық, шанышқы), майлықты дұрыс қолдану, тамақтанып болғаннан кейін ауызды шаю.</p> <p><i>Көркем сөз</i></p> <p>Дос бол сабын, сумен сен, Жии-жиі жуын сен: Таңертең де, кеш те де, Жуын тамақ алдында, Жуын тамақ соңында, Жуын ұйықтар мезгілде, Су мен сабын-бір жолдас, Жоймас олар кір қоймас!</p> <p>(мәдени-гигиеналық дағдылар)</p>				
Ұйымдастырылған іс-әрекетке дайындық	Жаз туралы әңгімелесу. (сөйлеуді дамыту, көркем әдебиет, қоршаған ортамен таныстыру)	Жаз туралы тақпақтар жаттау. (сөйлеуді дамыту, көркем әдебиет, қоршаған ортамен таныстыру)	Жаз табиғатының суретіне қарап әңгіме құрау. (сөйлеуді дамыту, көркем әдебиет, қоршаған ортамен таныстыру)	Жаз туралы жұмбақтар шешу. (сөйлеуді дамыту, көркем әдебиет, қоршаған ортамен таныстыру)	Жаз туралы әңгімелесу. (сөйлеуді дамыту, көркем әдебиет, қоршаған ортамен таныстыру)
Білім беру ұйымының кестесі бойынша ұйымдастырылған іс-әрекет	<p>Дене шынықтыру**</p> <p>Міндеттер: балаларды бір-бірінен қашық қойылған допты жоғары лақтыру және екі қолымен қағып алу (қатарынан 3–4 рет). үйрету. Қолына зат ұстап, шалқасынан жатып, қолды созу және осы қалыпта етпетінен бұрылып жату. Етпетінен жатқан қалыпта иықтарын, басын, қолдарын алға созып көтеру.</p> <p>Қимылды ойын: «Торғайлар мен</p>	<p>Қазақ тілі ***</p> <p>"Жайдары жаз келді! Жыл мезгілдері. Жаз. Кемпірқосақ түстері." Міндеттер. Балалардың ұғымында жаз мезгілі мен жазғы табиғатқа тән құбылыстар, жәндіктер туралы түсініктерін кеңейту; кемпірқосақ түстерінің атауларын бекіту; жаз қызықтары жайлы білім алуларына ықпал ету. Балаларды қазақ тілінде әуен ырғағына сәйкес мәнерлеп тақпақ айтуды үйрету; өз бетінше сөз тіркестерін құрап, еркін</p>	<p>Дене шынықтыру**</p> <p>Міндеттер: балалардың саптан қатарға бірінің артынан бірі арақашықтықты сақтап, дене қалпын тік ұстап тұру қабілетін жетілдіру; жүріп келе жатып, қатарда жұппен тұра білуге және жұппен жүру, жүгіру жаттығуларын дұрыс бағыт пен кері бағытта жасауға үйрету. Құлап қалған кезде өзіне қарапайым көмек көрсетуге, науқастанған кезде ересектерге жүгінуге баулу.</p>	<p>Музыка ****</p> <p>Міндеттер: балаларды көңілді әуенді тыңдау және айту кезінде әннің сипатына сай денесімен ырғақты қозғала білу қабілеттеріне және ырғақты қимылдарды музыкамен бірге бастап, соңғы дыбыста бірге аяқтай білуге үйрету. А. Асылбеков «Біз өмірдің гүліміз» (ән айту). «Көңілді – мұңды» дидактикалық ойыны, "Сылдырмақ пен даңғыра" музыкалық-дидактикалық ойын.</p>	<p>Дене шынықтыру**</p> <p>Міндеттер: гимнастикалық орындықпен етпетінен жатып, екі қолымен (орындықтың екі жанынан ұстау) тартыла еңбектеуге үйрету. Дене шынықтыру құралдарын, спорттық және қимылды ойындарға арналған</p>

	<p>автомобиль»</p> <p>Музыка <i>(ересек топ)</i> Міндеттер: балаларды көңілді әуенді тыңдау және айту кезінде әннің сипатына сай денесімен ырғақты қозғала білу қабілеттеріне және ырғақты қимылдарды музыкамен бірге бастап, соңғы дыбыста бірге аяқтай білуге үйрету. Ж. Тезекбаев «Жеңіс күнін тойлаймыз» (ән айту). «Жаса, елім» (жұптасып) музыкалық-ырғақтық қимылдар.</p> <p>Дене шынықтыру <i>(ортаңғы топ)</i> Қимылдарды орындауда балалардың дербестігін, белсенділігі мен шығармашылығын дамытуды қайталау. Қимылды ойын: «Торғайлар мен автомобиль»</p>	<p>жауап беруге жаттықтыру; «Жаз» тақырыбы бойынша көру және есту арқылы сөйлеуді қабылдау, ырғақты сезіну сезімдірін, сондай-ақ, еске сақтау, ойлау қабілеттерін, жағымды эмоцияларын, эстетикалық талғамдарын дамыту. Әдептілікке, байқампаздыққа, табиғатқа деген сүйіспеншілікке тәрбиелеу.</p> <p>Қазақ тілі <i>(ортаңғы топ)</i> Қазақ тіліне тән дыбыстарды, осы дыбыстармен берілген сөздерді айтуға үйрету. Жуан және жіңішке түбір сөздерді ажыратуды қайталау.</p>	<p>Қимылды ойын: «Ұшты-ұшты»</p> <p>Дене шынықтыру <i>(ортаңғы топ)</i> Үстел басында мәдениетті тамақтану дағдыларын қалыптастыру: ас қасық пен шәй қасықты, шанышқыны, майлықты дұрыс қолдану; нанды үгітпеу, тамақты ауызды жауып, шайнау, ауызды толтырып сөйлемей дағдыларын үйретуді жалғастыру. Қимылды ойын: «Ұшты-ұшты»</p>	<p>Музыка <i>(ортаңғы топ)</i> Музыка тыңдау. Ересектердің орындауындағы және аудио-бейнежазбадан музыка тыңдауға үйрету. Музыкалық шығарманың көркем құралдарын: дауысы (ақырын-қатты), қарқыны (жылдам-баяу), көңіл-күйі (мұңды, көңілді) байқауға үйрету. Балаларға арналған музыкалық аспаптарда және металлофонда (бір пластинада) ырғақпен қағып ойнаудың қарапайым дағдыларын меңгеруге ықпал ету. Н.Әлімқұлов «Ойыншықтар» (ән айту). "Жазда қандай қызықтар болады?"</p>	<p>атрибулттарды пайдалануға ынталандыру</p> <p>Қимылды ойын: «Сақина салу»</p> <p>Дене шынықтыру <i>(ортаңғы топ)</i> Дене мүшелері мен ағза жүйесін нығайтатын жаттығулармен таныстыру. Өзінің денсаулық жағдайы туралы ересектерге айту, науқастанған кезде дәрігерге қаралып, емделу қажеттігін білу. Тұрған орнында</p>
--	---	--	---	---	--

				дидактикалық ойыны.	қос аяқпен, алға қарай жылжып, биіктіктен және ұзындыққа секіреді үйрету. Қимылды ойын: «Сақина салу»
2- таңғы ас	Тағамның атауын есте сақтауға, тазалыққа бейімдеу. "Тәбетіміз ашылды, ас болсын!" (мәдени-гигиеналық дағдылары)				
Серуенге дайындық	Балаларды өз киімдерін тануға, атауға, өз шкафын таңбалауыш арқылы табуға үйрету. (мәдени-гигиеналық дағдылары)				
Серуен	<p>№21.Суда жүзетін құстарды бақылау Бақылау Балалардың назарын өзендегі мұз кетпесе де шағалалардың ұшып келгеніне назарын аудару. Одан кейін жабайы үйректер де ұшып келеді. Болжам Егер жабайы үйректер күндіз қопа жағалауына кетсе-жаңбырға не желге. Қимылды ойын «Үйрек» Алаң бойында қозғалыста жүріп белгі бойынша «ұяға кіру» алаңқайдағы бар балалар үйрек болып жеңіл ұшып жүреді. Еңбек іс-әрекеті Суда жүзуші құстарды көпірде тұрып тамақтандыру. Жем мен өсімдік тұқымдарын жемдеу үшін алдын ала дайындау.Суда жүзуші құстарға өз бетімен жем беру әдеттерін тәрбиелеу, Дидактикалық ойын.Тәжірибе мен</p>	<p>№ 20.Ұяларды бақылау. Бақылау Балаларға көктемде көптеген құстар ұя салатынын айту,бірақ ұя құсқа үй болмайтынын естеріне салу. Ұя жұмыртқа салу,оны басу және балапандарын өсіру үшін қажет. Құстарға биік шөптер, ағаштың басы пана бола алады. Ұя жасау үшін құстардың қандай материал қолданатынын бақылау. (қауырсындар, жүн шүйкесі,бұтақшалар және т.б)Ағаш басындағы қарғаның ұясы мен шатырдың астындағы торғайдың ұясын салыстыру. Балалардың бақағыштығын және білуге құмарлықтарын дамыту. Қимылды ойын «Ұшу» Сапқа тұру біліктіліктерін бекіту;</p>	<p>№ 19. Қараторғайдың үйшігі және қараторғайларды бақылау. Бақылау Қараторғайдың үйшігінде немен шұғылданып жатқанын бақылау;үйшіктен ескілерін лақтырып тастайды, қай кезде үйшіктегі торғайларды қуады. Қараторғайдың өз үйшігі алдында қалай ән салғанын қарау. Тұншыға айтады, қанаттарын қағады,басын шайқайды және тұмсығын кең ашады; әндері әр түрлі дыбыстарды еске түсіреді. Миялаған сияқты, этештің шақыруы,болмаса арбаның шикылы. Балалардың жыл құстары туралы білімін кеңейту және бекіту. Жыл құстарын қарсы алуға үлес қосуға тарту. Балалардың көңіл-күйлерін көтеру. Қимылды ойын</p>	<p>№ 18.Құстардың ұшып келуін бақылау Бақылау Балалардың назарын ең бірінші өз атамекеніне ұшып келетін құстың-ұзақ екеніне көңіл аударту. Олар суықтан қорықпайды, тамағын тауып алады. Жыл құстары туралы түсініктерін кеңейту. Жиі кездесетін жыл құстарының атауын, олардың ерекшеліктерін, ұқсастықтарын айыра білу. Құстардың пайдасы туралы білімдерін бекіту. Табиғат құбылыстарының арасындағы заңды байланысты көре білуге үйрету. Қимылды ойын «Лашын мен ұябасар» Балалардың бірінің артынан бірі сап түзей қозғалу біліктіліктерін</p>	<p>№ 15.Бақбақтың өсуін бақылау Бақылау Бақбақтың құрылымы жайлы балалардың білімдерін бекіту. Өсімдіктің өсуі және өсу реті туралы түсініктерін нығайту. Бақбаққа және басқа өсімдіктерге ықыласпен қарауды тәрбиелеу. Байқампаздықты дамыту. Қимылды ойын «Гүлдер» Гүлдердің атауын пысықтау(ойын шылар өздеріне гүл атауын таңдап алады).</p>

<p>сараптама. «Кімге не дәмді?» Суретке қарап әр құстың тамағын тауып,көрсету. Шағала-балық,үйрек-балдыр,көккүтан-бақа,торғай-жем,жапалақ-тышқан және т.б Тәжірибе. «Суда жүзетін құстардың тұмсығы неге осындай?» Құстардың тіршілігі мен құрылысы арасындағы байланысты анықтау. Қорытынды. Үйректердің, қаздардың және аққулардың тұмсығы жалпақ, ұзынша болады:ол жемін ұстап алуға, сүзгіден өткізуге, суда өзжемін табуға көмектеседі. Өз бетімен іс-әрекет Ойын таңдау барысында балалардың дербестігін дамыту. Ойынның мазмұнын құруда және барысында белсенділікті тәрбиелеу. <i>(ортаңғы, ересек топ)</i></p>	<p>ойынның шартын орындап бір аяқтан екінші аяққа секіру. Ойынға барлық балалардың қатысуын қамтамасыз ету. Еңбек іс-әрекеті Құстарға ұя жасауға көмектесу. Балаларға құстарға көмектесуді ұсыну, жемсалғышқа тамақ қана емес, әр түрлі жүн-жұрқаларды салғызу. Құстар оған қуанады, жұмысқа деген жауапкершілік пен ұйымшылдықты тәрбиелеу. Балалардың құстарға деген қызығушылықтары мен сүйіспеншілігін дамыту. Дидактикалық ойын. Тәжірибе мен сараптама. Өз бетімен іс-әрекет Балаларға ойынға керек құрылыстарды салуға үйрету. (үй,кеме және т.б) Ойын барысында табиғи заттарды қолдану(күм,су және т.б) Балалар ойынының мазмұны мен тақырыбын толықтыру және дамыту. <i>(ортаңғы, ересек топ)</i></p>	<p>«Қарлығаш» Балаларға ойын шартын сақтауды үйрету(ойыншылар шеңбердің ішіне жүгіре кіріп,қарлығашты босатуға тырысады, ал күзетші оны қорғайды) ойын барысында өз тәртіптерін әділетті де әділ бағалай білуге тәрбиелеу. Еңбек іс-әрекеті Гүлзардағы топырақты қопсыту Гүлзардағы көктемгі топырақты қопсытуға балаларды қатыстыру. Еңбек етуге не қажеттігін балалардың өз бетімен шешуін үйрету. Бір-біріне кедергі жасамай, бірігіп еңбек етуге машықтандыру. Еңбек барысында ұйымшылдық сезімдерін қалыптастыру. Дидактикалық ойын. Тәжірибе және сараптама. «Құсқа үйшік тап» Сурет бойынша әр құсқа сай үйшік табу. Құстардың қылығы олардың қоршаған ортаға бейімделуі туралы білімдерін кеңейту. Өз бетімен іс-әрекет Балаларды таңдап алған тақырып бойынша әр түрлі көмекші заттардың көмегімен құрастыруды, ойыншықтарды</p>	<p>бекіту. Келесі шарттарды орындату: бір-бірінен ажырап қалмау, лашын соңғы ойыншыны ұстайды, ұябасар лашынды қолымен ұстамайды. Ойынды өз бетімен ұйымдастыру қажеттілігін дамыту. Еңбек іс-әрекеті Алаңдағы құстарды тамақтандыру Балаларды топ алаңына ұшып келген құстарды тамақтандыруға қатыстыру. Құстарға деген адамгершілік – әрекеттілікті тәрбиелеу. Дидактикалық ойын. Тәжірибе және сараптама. «Сауысқан да ,қарға да емес» Сурет бойынша әр түрлі құстарды балалардың тани білуі. Қыстайтын және жыл құстарын айыра білу біліктіліктерін бекіту. Балалардың назары мен тапқырлығының дамуына ықпал ету. Ойынмен балалардың көңілін көтеру. Өз бетімен іс-әрекет Ортақ ойында өз тәртібі үшін жауапкершілікті тәрбиелеу, ойынның түпкі ниетін іске асыруға құлшыну. <i>(ортаңғы, ересек топ)</i></p>	<p>Алаңда қозғалу біліктіліктері, белгіні сезіне білу(бастаушы басқа ойыншылармен алаң ішінде қозғалып жүреді, бастаушы гүлді атайды, аты аталған гүл-ойыншы қолын көтеріп қашады);ойын тәртібін сақтау(жаңа гүлді атай алмаған ойыншы бастаушыны ауыстырады). Еңбек іс-әрекеті Гүлзарлардағы гүлдері бағып,күту. Гүлдерді дұрыс суару дағдыларын бекіту.(таңертең не кешке суару, күн қызбай тұрғанда асықпай біркелкі суару). Гүлдерге ықыласпен қарауды тәрбиелеу. Дидактикалық ойындар. Тәжірибе және сараптама, «Тұқымның саяхаты»</p>
--	---	---	--	--

			<p>ауыстырып ойнауды, ойын барысында қолдана білуге үйрету; балалардың өздері жасаған ойыншықтарды пайдалану. <i>(ортаңғы, ересек топ)</i></p>	<p>Өсімдіктің өсуіне қажетті шарттарды бекіту. (тұқым-су, топырақ, жылы, сабақ, жапырақтар, гүл, гүлдің тұқымы пісіп жетілуде тұқымды жел ұшырады.) Тәжірибе. Бақбаққа «парашют» не үшін керек? Гүлдің құрылымы мен таралуы арасындағы байланыс. Қорытынды. Тұқымдар өте кішкентай, жел «парашюттерге» алысқа ұшуға көмектеседі. Өз бетімен іс-әрекет Ойыншының тақырыбын балалар алдын ала талқылап, рөлдерді бөліп, 3-4 адамнан тұратын бастапқы заттық кеңістіктегі қозғалысты ұйымдастыру. <i>(ортаңғы, ересек топ)</i></p>
<p>Серуеннен оралу</p>	<p>Өзіне-өзі қызмет көрсету дағдыларын: өз бетінше киіну мен шешінуді, тісін тазалауды жетілдіру. Киімдерді жинау, ілу, ересектің көмегімен оларды тазалау, құрғату. Бейнелеу әрекетінен соң құтыларды, қылқаламдарды жуу, үстелді сүрту.</p>			

	(мәдени-гигиеналық дағдылар)				
Түскі ас	Гигиеналық дағдылар Балаларды ұқыптылыққа, тазалыққа, өзінің сыртқы келбетін қадағалауды әдетке айналдыруға баулу. Тамақтанар алдында, дәретханаға барғаннан кейін, ластанған кезде қолды өз бетінше сабынмен жууға, тісін тазалауға үйрету. Тарақты, қол орамалды пайдалана білуді бекіту. Тамақтану әдебін сақтау. Тамақты асықпай шайнау, асхана құралдарын (қасық, шанышқы), майлықты дұрыс қолдану, тамақтанып болғаннан кейін ауызды шаю. <i>Көркем сөз</i> Дос бол сабын, сумен сен, Жиі-жиі жуын сен: Таңертең де, кеш те де, Жуын тамақ алдында, Жуын тамақ соңында, Жуын ұйықтар мезгілде, Су мен сабын-бір жолдас, Жоймас олар кір қоймас! (мәдени-гигиеналық дағдылар)				
Күндізгі ұйқы	«Ақылды етікші» ертегісін оқып беріп, балаларды ұйықтату. (көркем әдебиет)				
Бірте-бірте тұрғызу, сауықтыру шаралары	Ұйқыдан тұрғаннан кейін, төсекте жатып бірден жаттығу жасау; төсектерінен тұрып, көрпелерін кері лақтырмай жатып жатқан күйінде балалар жалпы дамыту жаттығуларының аз мөлшерін орындайды; 2-3 минут төсекте жатқан гимнастика балалардың ұйқыдан ояну күйіне біртіндеп ауысуына бағытталған. Оянған балалармен өткізген дұрыс, қалғандары оянған кезде қосылады. Жалпақтабандықтың алдын алу мақсатында денсаулық жолдарымен жүру. (дене шынықтыру)				
Бесін ас	Таза және ұқыпты тамақтану. Тамақтану мәдениетін қалыптастыру. Асты тауысып жеуге үйрету. (мәдени-гигиеналық дағдылар)				
Балалардың дербес әрекеті (баяу қимылды ойындар, үстел үсті ойындары, бейнелеу әрекеті, кітаптар қарау және тағы басқа әрекеттер)	Сөйлеуді дамытудан ойын-жаттығу "Арманшыл сарғыш марғау" такпағы негізінде түстер туралы әңгімелеу. Міндеттер: балалардың тақпақ оқу және әңгімелеу сөйлеу формалары жөнінде білімдерін пысықтау, зат есімдердің құбылысты, затты, аңды, құсты бідіретіні жөніндегі түсініктерін тиянақтау; сөздердің логикалық ой құрылымына тізілетінін	Сурет салудан ойын-жаттығу "Өз қалауы бойынша". Міндеттер: балаларды өз қалаулары бойынша сурет салу әрекетіне машықтандыру; барлық игерген сурет салу техникаларын естеріңе түсіріп, белгілі композицияны, бейнелерді салу амалдарын пысықтау. Ритмикалық жаттығу Жолдарыңа үңіліп,	Көркем әдебиеттен ойын-жаттығу "Өсімдіктер мен кемпірқосақ". Міндеттер: балаларды "Өсімдіктер мен кемпірқосақ" ертегісі мазмұнымен таныстыра отырып, ертегіге қызығушылықтарын қалыптастыру; ертегі желісінде кездесетін заттардың қасиеттері мен әрекеттерін зейін қойып, бақылай білуге үйрету.	Қоршаған ортамен танысудан ойын-жаттығу "Күн сәулесі". Міндеттер: балаларға күн жайлы мәлімет беру; күннің пайдасы туралы білімдерін кеңейту; күннің көзі жарқырап тұрса, жылу беретіні жөнінде ұғымдарын қалыптастыру. Ұлттық ойын. Түйілген орамал Ойын жүргізуші ойынды	Жапсырудан ойын-жаттығу "Судағы ғажап балық". Міндеттер: қағазбен жұмыс жасау іскерліктерін жетілдіру. "Эстафета". Ойынның міндеттер. Балалардың тілін және сөздік қорын дамыту.

	<p>көрсету; түстерді пысықтау. <i>(ортаңғы, ересек топ)</i></p>	<p>Екі бақа жүгіріп, Секіреді, бақ-бақ, Ағаштарды аттап. Олар ерте тұрады, Беті-қолын жуады. Оңға-солға шайқалып, Бақылдайды ән салып. Судан шіркей табады, Өсіп үлкен болады. Бақ-бақ, нақ-нақ, Біздер айттық тақпақ. (сөйлеуді дамыту, көркем әдебиет, дене шынықтыру) <i>(ортаңғы, ересек топ)</i></p>	<p>Ұлттық ойын. Теңге ілу Ойынға қатысушылар тепе-тең екі топқа бөлінеді. Әр қайсысы жеке- жеке шыбықтан ат мінеді. Ойын кезгі басталатын жерге сызық сызылады. Одан әрі 20- 30 метрдей жерден тереңдігі бір қарыстай екі шұңқыр қазылады. Шұңқырға он- оннан теңге салынады. Содан соң екі топтан екі сайыскер шығады. Сызыққа келіп қатарласып тұрады. Бастаушының белгісі бойынша шыбық аттарын құйғытып, шаба жөнеледі. Сол беттерімен әлгі шұңқырға жетіп қол соғып жібереді де, теңгені іліп алып, әрі қарай шауып кете барады, шұңқыр тұсында бөгелуге болмайды. Ұпайәр сайыскердің іліп алған теңгелерінің санына қарай есептеледі. Қай топ көп ұпай жинаса, сол топ жеңеді. (дене шынықтыру) <i>(ортаңғы, ересек топ)</i></p>	<p>өзі бастайды. Ең алдымен балаларды айналасына жинап алады да «1, 2, 3» - деп дауыстайды. Осы кезде балалар жан-жаққа бытырай қашады. Ал ойын жүргізушісі қолында түйілген орамалы бар баланы қуалайды. Ол орамалды басқа біреуге лақтырады, қағып алған бала қаша жөнеледі. Осылайша ойын жүргізіледі, түйулі орамалды алғанша қуалай береді. Ұсталған ойыншы көпшілік ұйғарымымен ортада тұрып өнер көрсетеді. Одан кейін ойын жүргізуші ауыстырылады. Ойын ойнап болған соң балалар шеңбер жасап тұрады. (дене шынықтыру)</p> <p>Вариативтік компонент «Дидактикалық ойындар» «Түрлі түсті заттар» ойыны Міндеттер: Түстеріне қарай заттарды топтастыра білуді үйрету.</p>	<p>Ертегі кейіпкерлері туралы түсініктерін кеңейту. Ойынның барысы. Балалар дөңгеленіп тұрады, жүргізуші қолында эстефаталық таяқша болады. Жүргізуші бір ертегі кейіпкерінің атын айтып, қолындағы таяқшаны қасындағы балаға береді. Таяқшаны алған бала сол ертегі кейіпкерлерінің іс-әрекет қимылына байланысты сөз айтып, келесі балаға тездетіп таяқшаны беруі тиіс. Жүргізуші қолына таяқша қайтып келгенде, ол жаңа сөздер айтып, басқа балаға бере бастайды. Балалар сөз тауып айта алмаса, айып салынады. (дене</p>
--	---	--	--	--	---

					шынықтыру) <i>(ортаңғы, ересек топ)</i>
Балалармен жеке жұмыс	«Әдемі кілемшелер». (Сарғыш марғауға кілемшелер жасау) Ойынның міндеттер. Бөліктерден кілемше жасауға үйрету; қабылдау, ес, зейін үрдістерін дамыту; ұйымшылдыққа тәрбиелеу. Ойынның құрал-жабдықтары: қағаздан жасалған кілемшелер, геометриялық пішіндер. Ойынның мазмұны. Балалар геометриялық пішіндерді берілген кілемшелердің үстіне қойып, құрақ құрайды. (математика негіздері, шығармашылық дағдылар)	"Суретші нені шатастырды?" дамытушылық ойыны. Міндеттер: есте сақтау мен логикалық ойлауын, зеректікті дамыту. Жаз мезгіліне байланысты суреттер. Мысалы: жаз мезгілінде қар жауып тұр. (сөйлеуді дамыту, қоршаған ортамен таныстыру))	Жаңылтпаштар жаттау. 1) Топ бала, топ бала Ойнап жүр, топтала. Зымырап допты ала, Қуады көп бала. 2) Омар томар алар, Орал орақ орап. 3) Қырда қырау Қызыл ала бұзау. (сөйлеуді дамыту және көркем әдебиет)	Ойын жаттығуы: "Кім көп сөз ойлап табады?". Міндеттер: тапқырлықты дамыту. (сөйлеуді дамыту, қазақ тілі)	"Жаз келді" тақпағын жаттау. Жайқалып жапырақ, Құлпырып қызғалдақ. Тұратын көз тартып, Жаз келді күн шуақ. Ж.Молдағалиев (сөйлеуді дамыту және көркем әдебиет)
Серуенге дайындық	Міндеттер: - киімді дұрыс бүктеп салуға, ілуге, аяқ-киімді түзу қоюға машықтандыру; - өз бетінше жылдам және дұрыс ретпен киіне (шешіне) білуді дағдыландыру; - шкафқа ілінген, қойылған бас киім, киім, аяқ-киім сияқты заттарды өз орындарын біліп, тәртіпті сақтауды ұстануға тәрбиелеу; - ауа райына сай киінгенін қадағалай білуге, киімді, аяқ-киімді таза ұстауға баулу; - көмек көрсете білуге, алғыс айтуға тәрбиелеу. (дербес әрекет)				
Серуен	№21.Суда жүзетін құстарды бақылау Бақылау Балалардың назарын өзендегі мұз кетпесе де шағалалардың ұшып келгеніне назарын аудару. Одан кейін жабайы	№ 20.Ұяларды бақылау. Бақылау Балаларға көктемде көптеген құстар ұя салатынын айту,бірақ ұя құсқа үй болмайтынын естеріне салу. Ұя жұмыртқа салу,оны басу	№ 19. Қараторғайдың үйшігі және қараторғайларды бақылау. Бақылау Қараторғайдың үйшігінде немен шұғылданып жатқанын	№ 18.Құстардың ұшып келуін бақылау Бақылау Балалардың назарын ең бірінші өз атамекеніне ұшып келетін құстың-ұзақ екеніне көңіл аударту.	№ 15.Бақбақтың өсуін бақылау Бақылау Бақбақтың құрылымы жайлы

<p>үйректер де ұшып келеді. Болжам Егер жабайы үйректер күндіз қопа жағалауына кетсе-жаңбырға не желге. Қимылды ойын «Үйрек» Алаң бойында қозғалыста жүріп белгі бойынша «ұяға кіру» алаңқайдағы бар балалар үйрек болып жеңіл ұшып жүреді. Еңбек іс-әрекеті Суда жүзуші құстарды көпірде тұрып тамақтандыру. Жем мен өсімдік тұқымдарын жемдеу үшін алдын ала дайындау.Суда жүзуші құстарға өз бетімен жем беру әдеттерін тәрбиелеу, Дидактикалық ойын.Тәжірибе мен сараптама. «Кімге не дәмді?» Суретке қарап әр құстың тамағын тауып,көрсету. Шағала-балық,үйрек-балдыр,көкқұтан-бақа,торғай-жем,жапалақ-тышқан және т.б Тәжірибе. «Суда жүзетін құстардың тұмсығы неге осындай?» Құстардың тіршілігі мен құрылысы арасындағы байланысты анықтау. Қорытынды. Үйректердің, қаздардың және аққулардың тұмсығы жалпақ, ұзынша болады:ол жемін ұстап алуға, сүзгіден</p>	<p>және балапандарын өсіру үшін қажет. Құстарға биік шөптер, ағаштың басы пана бола алады. Ұя жасау үшін құстардың қандай материал қолданатынын бақылау. (қауырсындар, жүн шүйкесі,бұтақшалар және т.б)Ағаш басындағы қарғаның ұясы мен шатырдың астындағы торғайдың ұясын салыстыру. Балалардың бақағыштығын және білуге құмарлықтарын дамыту. Қимылды ойын «Ұшу» Сапқа тұру біліктіліктерін бекіту; ойынның шартын орындап бір аяқтан екінші аяққа секіру. Ойынға барлық балалардың қатысуын қамтамасыз ету. Еңбек іс-әрекеті Құстарға ұя жасауға көмектесу. Балаларға құстарға көмектесуді ұсыну, жемсалғышқа тамақ қана емес, әр түрлі жүн-жұрқаларды салғызу. Құстар оған қуанады, жұмысқа деген жауапкершілік пен ұйымшылдықты тәрбиелеу. Балалардың құстарға деген қызығушылықтары мен сүйіспеншілігін дамыту. Дидактикалық ойын.Тәжірибе мен сараптама. Өз бетімен іс-әрекет</p>	<p>бақылау;үйшіктен ескілерін лақтырып тастайды, қай кезде үйшіктегі торғайларды қуады. Қараторғайдың өз үйшігі алдында қалай ән салғанын қарау. Тұншыға айтады, қанаттарын қағады,басын шайқайды және тұмсығын кең ашады; әндері әр түрлі дыбыстарды еске түсіреді. Миялаған сияқты, әтештің шақыруы,болмаса арбаның шикылы. Балалардың жыл құстары туралы білімін кеңейту және бекіту. Жыл құстарын қарсы алуға үлес қосуға тарту. Балалардың көңіл-күйлерін көтеру. Қимылды ойын «Қарлығаш» Балаларға ойын шартын сақтауды үйрету(ойыншылар шеңбердің ішіне жүгіре кіріп,қарлығашты босатуға тырысады, ал күзетші оны қорғайды) ойын барысында өз тәртіптерін әділетті де әділ бағалай білуге тәрбиелеу. Еңбек іс-әрекеті Гүлзардағы топырақты қопсыту Гүлзардағы көктемгі топырақты қопсытуға</p>	<p>Олар суықтан қорықпайды, тамағын тауып алады. Жыл құстары туралы түсініктерін кеңейту. Жиі кездесетін жыл құстарының атауын, олардың ерекшеліктерін, ұқсастықтарын айыра білу. Құстардың пайдасы туралы білімдерін бекіту. Табиғат құбылыстарының арасындағы заңды байланысты көре білуге үйрету. Қимылды ойын «Лашын мен ұябасар» Балалардың бірінің артынан бірі сап түзей қозғалу біліктіліктерін бекіту. Келесі шарттарды орындату: бір-бірінен ажырап қалмау, лашын соңғы ойыншыны ұстайды, ұябасар лашынды қолымен ұстамайды. Ойынды өз бетімен ұйымдастыру қажеттілігін дамыту. Еңбек іс-әрекеті Алаңдағы құстарды тамақтандыру Балаларды топ алаңына ұшып келген құстарды тамақтандыруға қатыстыру. Құстарға деген адамгершілік –</p>	<p>балалардың білімдерін бекіту. Өсімдіктің өсуі және өсу реті туралы түсініктерін нығайту. Бақбақа және басқа өсімдіктерге ықыласпен қарауды тәрбиелеу. Байқампаздық ты дамыту. Қимылды ойын «Гүлдер» Гүлдердің атауын пысықтау(ойыншылар өздеріне гүл атауын таңдап алады). Алаңда қозғалу біліктіліктері, белгіні сезіне білу(бастаушы басқа ойыншылармен алаң ішінде қозғалып жүреді, бастаушы гүлді атайды, аты аталған гүл-ойыншы қолын көтеріп қашады);ойын</p>
---	---	--	--	---

	<p>өткізуге, суда өзжемін табуға көмектеседі. Өз бетімен іс-әрекет Ойын таңдау барысында балалардың дербестігін дамыту. Ойынның мазмұнын құруда және барысында белсенділікті тәрбиелеу.</p>	<p>Балаларға ойынға керек құрылыстарды салуға үйрету. (үй,кеме және т.б) Ойын барысында табиғи заттарды қолдану(құм,су және т.б) Балалар ойынының мазмұны мен тақырыбын толықтыру және дамыту.</p>	<p>балаларды қатыстыру. Еңбек етуге не қажеттігін балалардың өз бетімен шешуін үйрету. Бір-біріне кедергі жасамай, бірігіп еңбек етуге машықтандыру. Еңбек барысында ұйымшылдық сезімдерін қалыптастыру. Дидактикалық ойын. Тәжірибе және сараптама. «Құсқа үйшік тап» Сурет бойынша әр құсқа сай үйшік табу. Құстардың қылығы олардың қоршаған ортаға бейімделуі туралы білімдерін кеңейту. Өз бетімен іс-әрекет Балаларды таңдап алған тақырып бойынша әр түрлі көмекші заттардың көмегімен құрастыруды, ойыншықтарды ауыстырып ойнауды, ойын барысында қолдана білуге үйрету; балалардың өздері жасаған ойыншықтарды пайдалану.</p>	<p>әрекеттілікті тәрбиелеу. Дидактикалық ойын. Тәжірибе және сараптама. «Сауысқан да ,қарға да емес» Сурет бойынша әр түрлі құстарды балалардың тани білуі. Қыстайтын және жыл құстарын айыра білу біліктіліктерін бекіту. Балалардың назары мен тапқырлығының дамуына ықпал ету. Ойынмен балалардың көңілін көтеру. Өз бетімен іс-әрекет Ортақ ойында өз тәртібі үшін жауапкершілікті тәрбиелеу, ойынның түпкі ниетін іске асыруға құлшыну.</p>	<p>тәртібін сақтау(жаңа гүлді атай алмаған ойыншы бастаушыны ауыстырады). Еңбек іс-әрекеті Гүлзарлардағы гүлдері бағып,күту. Гүлдерді дұрыс суару дағдыларын бекіту.(танерт ең не кешке суару, күн қызбай тұрғанда асықпай біркелкі суару). Гүлдерге ықыласпен қарауды тәрбиелеу. Дидактикалық ойындар. Тәжірибе және сараптама, «Тұқымның саяхаты» Өсімдіктің өсуіне қажетті шарттарды бекіту. (тұқым-су,топырақ,жылы,сабақ,жапырақтар,гүл,гүлдің</p>
--	--	--	---	---	---

					<p>тұқымы пісіп жетілуде тұқымды жел ұшырады.) Тәжірибе. Бақ-баққа «парашют» не үшін керек? Гүлдің құрылымы мен таралуы арасындағы байланыс.</p> <p>Қорытынды. Тұқымдар өте кішкентай, жел «парашюттерге» алысқа ұшуға көмектеседі. Өз бетімен іс-әрекет Ойыншының тақырыбын балалар алдын ала талқылап, рөлдерді бөліп, 3-4 адамнан тұратын бастапқы заттық кеңістіктегі қозғалысты ұйымдастыру.</p>
--	--	--	--	--	--

Серуеннен оралу	<p>Балаларды киімдерін жүйелі шешінуге дағдыландыру, шкаф сөрелеріне киімдерін орналастыру, қолдарын жуу.</p> <p>"Айнаға қара, біз қалай ұқыпты киінгенбіз" ойын жаттығуы.</p> <p>Міндеттер: киімдегі ұқыпсыздықты көріп, сол уақытта түзетуді үйрету, таза жүруге тәрбиелеу.</p> <p>(мәдени-гигиеналық дағдылар)</p>
------------------------	--

Балалардың дербес	Кітап бұрышында: өткен тақырыптар бойынша суреттерді қарау, сипаттау; ертегілерді есте жаңғырту, кейіпкерлердің
--------------------------	---

әрекеті (баяу кимылды ойындар, үстел үсті ойындары, бейнелеу әрекеті, кітаптар қарау және тағы басқа әрекеттер)

сөздерін қайталау. **(қарым-қатынас іс-әрекеті)**

Міндеттер. Диалогтік сөйлеуді жетілдіру: әңгімеге қатысуға баулу, диалогке қатысушы үшін түсінікті сұрақтар қоюға және қойылған сұрақтарға дұрыс, толық жауап беруге баулу. Балаларды әңгіме айтуға үйрету: затты, суретті өз бетінше қарап, сипаттауға үйрету. Балаларды әңгіме айтуға үйрету: затты, суретті өз бетінше қарап, сипаттауға, түрлі балалар әрекеттерінде бейнелеген суреттері, бұйымдары бойынша әңгімелер құрастыруға, шығармалардың, ертегілердің қызықты үзінділерін қайталап айтуға, бейтаныс заттар, құбылыстар, оқиғалар туралы ақпаратты талқылауға баулу. Ұсынылған сюжеттер бойынша қойылымдарды сахналауға үйрету. Балаларды қазақ халқының қонақжайлылық дәстүрімен таныстыру, қонақты күтіп алу, төрге отырғызу, «қонақ кәде», «сыбаға», ас қайыру, бата беру, қонақты шығарып салу дәстүрлерін үйрету арқылы үлкендерді сыйлауға, дастархан басында әдептілікті сақтауға баулу. Сахналық қойылымдарға қатысуға, таныс әдеби шығармалар, ертегілер бойынша қарапайым қойылымдарды ойнауға, образды бейнелеу үшін мәнерлік құралдарын (интонация, ым-ишара, кимыл) қолдануға, еркін ойындарда таныс кейіпкерлердің образын өздігінен сомдауға, оларды басқа қырынан көрсетуге (қатыгез-мейірімді, ақкөңіл-салмақты) ынталандыру. Бұрыннан таныс немесе бейтаныс ертегілер мен шағын көркем шығармалардың мазмұнын иллюстрациялар бойынша қайталап айтуға, өз бетінше ретімен қайталап айтуға, өзінің тәжірибесіне сүйеніп, суреттер бойынша әңгіме құрастыруға, ойыншықтар мен заттарды 4-5 сөйлеммен сипаттауға, берілген сурет бойынша оған дейінгі және одан кейінгі оқиғаны ойлап табуға баулу.

Музыкалық аспаптармен ойындар. Ертеңгілікке дайындық. **(музыка)**

Міндеттер. Би кимылдарын, ойындағы музыкалық кимылдарды орындауға қызығушылық тудыру, марш сипатын ырғақты жүріспен беру, музыканың кимылдық сипатына қарай жеңіл, ырғақты жүгіру; музыканың ырғағын нақты бере отырып, қос аяқпен еркін және жеңіл секіру, музыканың екінші бөлігінде кимылдарды өзгерту, музыканың көңілді, ойнақы сипатын қабылдау, мазмұны бойынша таныс әндерді сахналауға баулу, музыканың ырғағына сәйкес әртүрлі қарқынмен секіру.

Өнер бұрышында жаңа жыл тақырыбында сурет салу, жапсыру, мүсіндеу. **(шығармашылық іс-әрекет, бейнелеу іс-әрекеті)**

Міндеттер. Сурет салуда еңкеймей, арқаны тік ұстап, дұрыс еркін отыруға, жұмыс орнын таза ұстауға, ұқыпты болуға, қауіпсіздікті сақтауға баулу. Ұжымдық сюжетті композицияны құрастыру дағдыларын қалыптастыру. Композицияны құрастыруда дайын пішіндердің көмегімен заттарды қиюға немесе өз бетінше ойдан қиып жапсыруға мүмкіндік беру. Шығармашылық қиялды дамыту. Қазақ халқының тұрмыстық заттарымен таныстыру, оларды мүсіндеуге баулу. Дайын мүсінді дөңгелек, сопақ, шаршы, үшбұрыш пішіндегі қазақ оюларының элементтерімен безендіру. Мүсіндеуде қауіпсіздік ережелерін сақтау. Қазақ халқының табиғи материалдардан жасалған бұйымдарымен (ер- тұрман, киіз үйдің жабдықтары, әшекей бұйымдары), тұрмыстық заттарымен (күбі, мес, келі, тостаған, ожау, астау, диірмен) таныстыру, олардың қандай материалдан жасалғанын зерттеу. Табиғи (мақта, жүн, жіп, асық, қағаз, тері, кенеп, мата, дәннің түрлері) және қалдық (қақпақтың түрлері, пластик, қораптар, кір қыстырғыштар) заттардан құрастыру. Табиғи материалдардан түрлі композиция жасауға ынталандыру. Шығармашылық қиялды дамыту, көрнекілікке сүйене отырып және құрастыратын материалдарды өз бетінше тандап, ойдан құрастыруға мүмкіндік беру.

Логикалық ойындар, басқатырғыштар, санамақтар, домино ойындары. Пысықтау. **(танымдық іс-әрекет, зерттеушілік іс-әрекет)**


Міндеттер. Тәулік бөліктері (таңертең, күндіз, кеш, түн) олардың сипаттамалық ерекшеліктері мен реттіліктері, «бүгін», «кеше», «ертең» туралы ұғымдарын кеңейту.

Табиғат бұрышын зерттеу, салыстыру, танысу, пысықтау жұмыстары. **(зерттеу іс-әрекет, қарым-қатынас іс-әрекеті)**

Міндеттер. Қоғамдық орындардағы мінез-құлық ережелері туралы түсініктерді кеңейту. Қоғамдық көліктегі мінез-құлық мәдениеті дағдыларын қалыптастыру. Балаларда мінез-құлық мәдениеті мен сыпайы қарым-қатынас негіздерін қалыптастыруды жалғастыру; амандасу, қоштасудың қажеттігі туралы еске салу, ересектердің әңгімесіне араласпау, өз өтінішін сыпайы түрде білдіру, көрсеткен қызметі үшін алғыс айту.

Қоршаған ортада және табиғатта қарапайым тәртіп ережелерін сақтау, қарапайым экологиялық білімдерін қалыптастыру

	және жануарлар мен өсімдіктерге күтім жасауға (өсімдіктерді қорғау, қыстап қалған құстарға жем беру) баулу. Өз өмірінің қауіпсіздігінің қарапайым дағдыларын меңгеру (электр құралдарынан сақ болу, өз бетінше от жақпау, сіріңкемен ойнамау, терезенің алдына шықпау, баспалдаққа көтерілгенде және түскенде таяныштан ұстау); қоршаған ортада, табиғатта қарапайым тәртіп ережелерін білу (қоқыс тастамау, өздігінен от жақпау).				
Балалардың үйге қайтуы (ата-аналарға кеңес)	Ата-аналарға кеңес. "Егер бала жиі ашуланса"	Баланың эмоциялық жағдайы.	Әңгіме: «Жаздағы дамытушылық ойындары».	«Айына бір рет отбасы күнін өткізу».	Ата-аналармен балалардың жетістігі жайлы айту; апта тақырыбы бойынша сұрақ қою, әңгімелесу.

Тексерілді әдіскер: Капизова Л.К. 
Тәрбиешілер: Муканова С.Е. Кайржанова С.К.

Тәрбиелеу - білім беру процесінің циклограммасы

«Мектепке дейінгі ұйым (балабақша\мектепке дейінгі шағын орталық): «Жалтыр негізгі мектебі» КММ-нің жаныдағы

«Балбөбек» шағын орталығы

Топ: аралас топ

Балалардың жасы 2,3,4 жасқа дейінгі балалар

Жоспардың құрылу кезеңі 27-31 мамыр 2024ж

Апта күндері	Дүйсенбі	Сейсенбі	Сәрсенбі	Бейсенбі	Жұма
Балаларды қабылдау	Таңғы сүзгі: балалардың терісін, дене қызуын, сыртқы келбетін тексеру. Балаларды жақсы көңіл күймен қарсы алу және оларға қолайлы жағдай жасау. Баланың көңіл күйін, оның жеке пікірін, қызығушылығын анықтау. (сөйлеуді дамыту)				
Ата-аналармен әңгімелесу, кеңес беру	Ата-аналарға кеңес. "Үйдегі жағдайда балабақшаның күн режимімен бірдей етіп ұйымдастыру".				
Балалардың дербес әрекеті (баяу қимылды ойындар, үстел үсті ойындары, бейнелеу әрекеті, кітаптар қарау және тағы басқа әрекеттер)	"Кір сүлгілерді ауыстыру". Міндеттер. Еңбекке деген тұрақты қызығушылықты сақтау, тапсырманы мұқият орындауға ұмтылу. Сүлгіні жеке ұяшыққа іліп қоюды үйреніңіз. (еңбек дағдылары)	"Өз төсегімізді жинауды үйренеміз". Міндеттер. Балалардың өз төсегіне күтім жасау бойынша біліктері мен дағдыларын қалыптастыру; ұқыптылыққа, басқа біреуге көмектесуге ұмтылуға тәрбиелеу; еңбекке ұқыпты қарауға тәрбиелеу; өз-өзіне қызмет көрсету бойынша дербестігі мен дағдыларын дамыту. (еңбек дағдылары)	"Ойыншықтардағы тәртіп". Міндеттер. Жұмыс басталар алдында балаларға жұмыс алжапқышын киюді үйрету; ойыншықтарды тәртіпте ұстау: жуу, кептіру, сүрту және орнына қою. Еңбекқорлықты, тәртіпсіздікті көре білуді дамыту; сумен жұмыс кезінде ұқыптылықты дамыту. Өз еңбегі мен басқа адамдардың еңбегін құрметтеуге тәрбиелеу. (еңбек дағдылары)		
	Драматизациялауға арналған сөздік жаттығу: "Жаз қонаққа келді". Міндеттер: балаларды, мәнерлеп оқу, пантомима ережелеріне сүйеніп, жаз туралы өлеңді айтуға ынталандыру; жаз мезгіліне қызығушылықтарын арттыру. Құралдары: өлең мазмұнындағы нысандар	Көркем сөзді мәнерлеп айту (жаттау) жаттығуы. Міндеттер: жылдың төрт мезгілі ретін білуге дағдыландыру; есте сақтау, сөйлеу қабілеттерін дамыту. "Төрт досым". Төрт досым жанымнан өткен: Жаз, күз, қыс және көктем. Ұмытпаймын не бүгін, не	"Бірдей гүл жұбын тап" ойын-жаттығуы. Міндеттер: балалардың қабылдау, зейін, ойлау қабілеттерін дамыту; гүлдердің түрлерін білуге машықтандыру. Педагог балаларға бір алаңның екі қатарында орналасқан сегіз гүлдерді көрсетеді.		

	<p>бейнеленген суретті-бетперделер. Жаз келіпті жадырап, (Екі қолымен өзін нұсқау) Қандай әсем, қараса. (Қолды екі жаққа жаю) Мұнда әсем түймедақ, ("Түймедақ" - балалар ортаға шығып,қол бұлғайды) Жайқалып тұр, тамаша, Көбелек пен аралар ("Аралар" мен "көбелектер" жәндіктерді келтіреді) Гүлге қонды, жарыса!</p> <p>Шөп арасын қарасаң, Бүлдірген бар қызарған. ("Бүлдіргендер" жүгіріп шығып,беттерін ұстап, бастарын шайқайды) Жасырынып жатқаны, Көзге түспей, тәп-тәтті!</p> <p>Еңкейіп кеп, ерінбей, (Қалған балалар ортаға шығып, сұқ саусақтарын қозғалтады) Теріп салам себетке. Кіп-кішкене, моншақтай, Әсер етер тәбетке. Аударған А. Көкенова. (сөйлеуді дамыту және көркем әдебиет) <i>ортаңғы, ересек топ)</i></p>	<p>ертең: "Жаз, күз, қыс және көктем". Д. Ахметова. (сөйлеуді дамыту және көркем әдебиет, қоршаған ортамен таныстыру)</p> <p>"Мозаика", "Лото" үстел үсті ойындары. Міндеттер: ақыл-ой қабілеттерін, қолдың ұсақ моторикасын дамыту. (математика негіздері)</p>	<p>Балалар гүлдердің арасында бірдей гүлдерді табу керек. Педагог гүлдерді атауға да шақырады. (математика негіздері)</p> <p>Бояу беттеріндегі суреттерді бояу. Міндеттер: балалардың қуанышты эмоцияларын ояту. (сурет салу)</p>		
<p>Таңертеңгі жаттығу</p>	<p>ТАҢҒЫ ЖАТТЫҒУ КЕШЕНІ № 17 Мамыр айы 5 апта /сылдырмақпен/</p> <p>Кіріспе бөлімі: Бірінің артынан бірі сапқа тұру. Шеңбер бойымен «аюға» ұқсап жүру. Қол жоғарыда, аяқтың ұшымен жүру.қол жанда, өкшемен жүру жұптасып жүру . Шеңбер бойымен тұру. Қолдарын созып, арақашықтықты сақтау</p> <p>Негізгі бөлім: Бастапқы қалып: «Көбелек қонды»</p>				

	<p>1. Аяқтары иық мөлшерінде. Қолдары артта. Иыққа қонған көбелекті көру. басты оңға, солға бұру, «қонды» деп айту. /6 рет қайталау/ Бастапқы қалып: «Жыланның қозғалысы»</p> <p>2. Аяқ иық көлемінде, қолды жанға созу. Жыланның қимылын жасау. иықты ирелеңдете айналдыру. /6 рет қайталау/ Бастапқы қалып: «Қайшы»</p> <p>3. Аяқтар алшақ қойылған, қолдар жан-жақта, қолдарды қайшылау./6 рет / Бастапқы қалып: «Жұлдызша»</p> <p>4. Қолдары белде. Аяқты бірге ұстау. Орнында секіріп аяқты және қолды жанға созу «ха-а-а» деп айту, орнында секіріп аяқты біріктіру және қолды белге қою, «хоп» деп айту. /6 рет /</p> <p>Тыныс алу жаттығулары: шәйнектік дыбысын салу(ш-ш-ш). Терең тыныс алып, демді шығару. Бастапқы қалыпқа келу. Қорытынды: Шеңбер бойы жүру. Еркін жүру. Қолды жанға созып, аяқтың ұшымен жүгіру. (дене шынықтыру)</p>				
Таңғы ас	<p>Гигиеналық дағдылар Балаларды ұқыптылыққа, тазалыққа, өзінің сыртқы келбетін қадағалауды әдетке айналдыруға баулу. Тамақтанар алдында, дәретханаға барғаннан кейін, ластанған кезде қолды өз бетінше сабынмен жууға, тісін тазалауға үйрету. Тарақты, қол орамалды пайдалана білуді бекіту. Тамақтану әдебін сақтау. Тамақты асықпай шайнау, асхана құралдарын (қасық, шанышқы), майлықты дұрыс қолдану, тамақтанып болғаннан кейін ауызды шаю. Көркем сөз А. Меңжановтың "Тазалықтың досы". Сылдырлайды сылдыр су. Мөлдір суға қолыңды жу. Жуынсаң сен әрдайым, Аппақ бетің маңдайың. Тазалықтың досы, Су дегенің осы. (мәдени-гигиеналық дағдылар)</p>				
Ұйымдастырылған іс-әрекетке дайындық	Жаз мезгілі туралы әңгімелесу. (сөйлеуді дамыту және көркем әдебиет, қазақ тілі, қоршаған ортамен таныстыру)	Жаз мезгіліне байланысты сюжетті суреттерге қарап әңгіме құрау. (сөйлеуді дамыту және көркем әдебиет, қазақ тілі)	Жаз мезгілі туралы жұмбақтар шешу. (сөйлеуді дамыту және көркем әдебиет)		
Білім беру ұйымының кестесі бойынша ұйымдастырылған іс-	Дене шынықтыру Міндеттер: балаларды орнынан ұзындыққа (шамамен 70 сантиметр), қысқа	Қазақ тілі "Жайдары жаз келді! Жыл мезгілдері. Жаз. Кемпірқосақ	Дене шынықтыру Міндеттер: балаларда қатарға үшеуден тұрып,	Жазғы сауықтыру бағдарламасы.	Жазғы сауықтыру бағдар

<p>әрекет</p>	<p>секіргішпен секіру допты жоғары лақтыру және екі қолымен қағып алу (қатарынан 3–4 рет) үйрету. Тыныс алу жолдарын шынықтыру. Қимылды ойын «Тақия тастамақ» Музыка (ересек топ) Қазақтың ұлттық аспабы домбырамен орындалған әндер мен күйлерді тыңдату; Аспаптың сүйемелдеуімен және сүйемелдеуінсіз ән айтуға баулу (тәрбиешіні көмегімен).</p> <p>Қазақтың ұлттық би өнерімен таныстыру. «Қамажай» биін үйрету.</p> <p>И. Нүсіпбаев «Дос болайық бәріміз» әні (ән айту) "Ұқсас жапырақтарды тап" ойыны.</p>	<p>түстері." (пысықтау) Міндеттер. Балалардың ұғымында жаз мезгілі мен жазғы табиғатқа тән құбылыстар, жәндіктер туралы түсініктерін кеңейту; кемпірқосақ түстерінің атауларын бекіту; жаз қызықтары жайлы білім алуларына ықпал ету. Балаларды қазақ тілінде әуен ырғағына сәйкес мәнерлеп тапмақ айтуды үйрету; өз бетінше сөз тіркестерін құрап, еркін жауап беруге жаттықтыру; «Жаз» тақырыбы бойынша көру және есту арқылы сөйлеуді қабылдау, ырғақты сезіну сезімдірін, сондай-ақ, еске сақтау, ойлау қабілеттерін, жағымды эмоцияларын, эстетикалық талғамдарын дамыту. Әдептілікке, байқампаздыққа, табиғатқа деген сүйіспеншілікке тәрбиелеу. Қазақ тіліне тән ө, қ, ү, ұ, і, ғ дыбыстарын жеке, сөз ішінде анық айтуды қайталау. Тыңдалған шығарма кейіпкерлерінің бейнесін сахналық қойылымдарда жеткізе білуге, еркін ойындарда кейіпкерлердің бейнесін басқа қырынан көрсете білуге мүмкіндік беру.</p> <p>Тілдің грамматикалық құрылымы. Өз ойын жай және жайылма сөйлемдермен жеткізуге мүмкіндік беруді</p>	<p>сапты қайтадан құру; аяқтың ұшымен, өкшемен, табанмен, табанның ішкі жағымен, тізені жоғары көтеріп, ұсақ және алшақ адымдап жүру және жүгіру дағдыларын жетілдіру. Құлап қалған кезде өзіне қарапайым көмек көрсетуге, науқастанған кезде ересектерге жүгінуге баулу. Бейнелеу әрекетінен соң құтыларды, қылқаламдарды жуу, үстелді сүртуге үйретуді жалғастыру.</p> <p>Қимылды ойын «Күн мен түн»</p>	<p>ламасы.</p>
----------------------	--	--	---	-----------------------

	<p>Дене шынықтыру Қимылдарды орындауда балалардың дербестігін, белсенділігі мен шығармашылығын дамытуды қайталау. Қимылдарды үйлестіруге, кеңістікті бағдарлауға, «жүгір», «ұста», «тұр» белгілеріне сәйкес әрекет етуді қайталау.</p> <p>Қимылды ойын «Тақия тастамақ»</p>	<p>жалғастыру.</p> <p>Қазақ тілі Қазақ тіліне тән дыбыстарды, осы дыбыстармен берілген сөздерді айтуға үйрету. Баланың сөздік қорын дамытуда, санамақтар, тақпақтар, жаңылтпаштарды жаттауға баулу. Жуан және жіңішке түбір сөздерді ажыратуды қайталау.</p>	<p>Дене шынықтыру</p> <p>Үстел басында мәдениетті тамақтану дағдыларын қалыптастыру: ас қасық пен шәй қасықты, шанышқыны, майлықты дұрыс қолдану; нанды үгітпеу, тамақты ауызды жауып, шайнау, ауызды толтырып сөйлемей дағдыларын үйретуді жалғастыру. Өзіне-өзі қызмет көрсетудің бастапқы дағдыларын қайталау.</p> <p>Қимылды ойын «Күн мен түн»</p>		
2- таңғы ас	Тағамның атауын есте сақтауға, тазалыққа бейімдеу. "Тәбетіміз ашылды, ас болсын!" (мәдени-гигиеналық дағдылары)				
Серуенге дайындық	Балаларды өз киімдерін тануға, атауға, өз шкафын таңбалауыш арқылы табуға үйрету. (мәдени-гигиеналық дағдылары)				
Серуен	<p>№ 32 Күннің көзін бақылаймыз Жұмбақ. Жұрттың бәрі соны сүйеді, Бірақ қарағысы келмейді. (Күннің көзі) Бақылау. Күннің көзін бақылауды жалғастырамыз, күн неғұрлым жоғары тұрса соғұрлым жылуды аз береді. Далада күн бұлтты болса жаңбыр жауады,</p>	<p>№ 30 Желді бақылау Жұмбақ. Көзіне көрінбейді, Қолына ілінбейді. Бірақ та, құлағына, Ұдайы күбірлейді. (Жел) Бақылау. Ауа райы жағдайы: жел соғып тұр, өте жылы (сыртқы сипатына қарай), оның бағыттарын анықтап, балалардың байқағыштығын</p>	<p>№ 28.Ересектердің бақшадағы еңбегін бақылау Бақылау Балаларда көктемде топырақты дайындап, көкөніс егу науқаны басталатыны жайында түсінігін қалыптастыру.Тынымсыз еңбек ету нәтижесінде адамдар көкөністі өсіріп</p>		

	<p>ауа райы өзгереді. Қара және ашық түсті заттарды қолмен ұстап көру, салыстыру, шешімін жасау. Қимылды ойын: «Күн мен түн». (дене шынықтыру) Рөлдерде ойнағанда өзін-өзі ұстаудың мәдени дағдылары мен адамгершілік, мейірімділік, қамқорлық қасиеттерін көрсетуге ынталандыру. Еңбек. Серуеннің соңында балалар құмның жан-жағын жинап, құмсалғыштың шетін сыпырып, қопсытпады, жоғарылатып жинайды. (еңбек дағдылары) Ойын орнын тазалықта ұстауға тәрбиелеу. Өз бетімен ойындар. Ойын ережелерін сақтап, жауапты рөлдерді орындай білуге үйрету.</p>	<p>дамыту. Қимылды ойын: «Түрлі-түсті автокөліктер». (дене шынықтыру) Ойнау барысында бір-бірімен татулықта, бірлікте болуға тәрбиелеу. Еңбек. Өсімдіктерге су құю. (еңбек дағдылары) Балалар тәрбиешінің басқаруымен аулада пайдалы еңбекпен айналысады. Өз бетімен өсімдіктерді суаруды үйренеді (суару тәртібін сақтау). Өсімдіктерді ұқыпты күтуге тәрбиелеу. Өз бетімен ойындар. Аулада ойын ойнау. (дене шынықтыру) Ұялшақ және жасқаншақ балаларға ұжымдық іс-әрекетке араласу үшін барынша ыңғайлы жағдай жасау.</p>	<p>күтуде мол өнім алу мүмкіндігіне ие болатынын, балаларға түсіндіру. Қимылды ойын «Арқан тартыс» Күш-жігерді дамыту, қарсыласын өз жағына тартуда шыдамдылық таныту. Еңбек іс-әрекеті Гүлзарға гүл отырғызу Гүл отырғызатын орынды тандап алып оны суару. Еңбек мәдениетін қалыптастыруды үйрету. (еңбек құралдарын қолдану жұмыс орнын таза, ұқыпты ұстау). Дидактикалық ойын. Тәжірибе мен сараптама «Бауда не өседі, бақшада не өседі?» Өсімдікті өсу орнына байланысты топтастыру. Балалардың ойлау қабілеті мен сөздік қорын дамыту. Өзіндік іс-әрекет Ойыншық пен рөлдерді бөлісуде мәдениетті түрде келіспеушілік тұстарын білдіріп, өз ойын іске асыра білу.</p>		
Серуеннен оралу	<p>Өзіне-өзі қызмет көрсету дағдыларын: өз бетінше киіну мен шешінуді, тісін тазалауды жетілдіру. Киімдерді жинау, ілу, ересектің көмегімен оларды тазалау, құрғату. Бейнелеу әрекетінен соң құтыларды, қылқаламдарды жуу, үстелді сүрту.</p>				
Түскі ас	<p>Гигиеналық дағдылар Балаларды ұқыптылыққа, тазалыққа, өзінің сыртқы келбетін қадағалауды әдетке айналдыруға баулу. Тамақтанар алдында, дәретханаға барғаннан кейін, ластанған кезде қолды өз бетінше сабынмен жууға, тісін тазалауға үйрету. Тарақты, қол орамалды пайдалана білуді бекіту. Тамақтану әдебін сақтау. Тамақты асықпай шайнау, асхана құралдарын (қасық, шанышқы), майлықты дұрыс қолдану, тамақтанып болғаннан кейін ауызды шаю.</p>				

	<p>Көркем сөз А. Меңжановтың "Тазалықтың досы". Сылдырлайды сылдыр су. Мөлдір суға қолыңды жу. Жуынсаң сен әрдайым, Аппақ бетің маңдайың. Тазалықтың досы, Су дегенің осы. (мәдени-гигиеналық дағдылар)</p>				
Күндізгі ұйқы	Балалардың тыныш ұйықтауына жайлы жағдай туғызу.				
Бірте-бірте тұрғызу, сауықтыру шаралары	<p>Ұйқыдан тұрғаннан кейін, төсекте жатып бірден жаттығу жасау; төсектерінен тұрып, көрпелерін кері лақтырмай жатып жатқан күйінде балалар жалпы дамыту жаттығуларының аз мөлшерін орындайды; 2-3 минут төсекте жатқан гимнастика балалардың ұйқыдан ояну күйіне біртіндеп ауысуына бағытталған. Оянған балалармен өткізген дұрыс, қалғандары оянған кезде қосылады. Жалпақтабандықтың алдын алу мақсатында денсаулық жолдарымен жүру. (дене шынықтыру)</p>				
Бесін ас	Таза және ұқыпты тамақтану. Тамақтану мәдениетін қалыптастыру. Асты тауысып жеуге үйрету. (мәдени-гигиеналық дағдылар)				
Балалардың дербес әрекеті (баяу қимылды ойындар, үстел үсті ойындары, бейнелеу әрекеті, кітаптар қарау және тағы басқа әрекеттер)	<p>"Сақина" ойыны. Міндеттер: балаларды зеректікке, ептілікке, шапшаңдыққа, ұйымшылдыққа тәрбиелеу. Бастаушы шеңбер ішіне, ал балалар шеңберді айнала тұрады. Алақанында сақина бар, оны екі қолды біріктіріп, кезек-кезек балалардың алақанын ашып, байқатпай біріне беруге тырысады. Балалар бастаушының әрекетін және достарын мұқият бақылайды. Сақинаға ие болған бала басқаларға білдірмеу керек. Белгі бойынша бастаушы: "Сақина, сақина, қане шықшы ортаға!" – дегенде сақина ұстаған бала шеңбер ортасына жүгіріп шығады да, бастаушы болады. Егер ойыншылар белгі бергенге дейін балалардың</p>	<p>"Бояулар" қимыл-қозғалыс ойыны. Міндеттер: балаларды жүгіру бағытын өзгертіп, жылдамдықпен жүгіре білуге машықтандыру; қуғыншы жете алмайтындай тырысуды, ептілікті, қозғалыс жылдамдығын дамыту; достыққа тәрбиелеу. Балалар "бояушыны" санамақ арқылы таңдайды, қалғаны "бояуларды" сомдайды. "Бояулар" белгілі жерде тізіліп отырады (тұрады). Әрбір бала, ешкімге айтпай, өзіне бояу түсін таңдайды, тек "бояушы" сұраған кезде, өзі ойлап қойған түсті естіп, ойынға кіріседі. Педагог (кейін балалардың бірі) "бояуды сатушы" болып, "бояушы" бояуды</p>	<p>Ритмикалық жаттығу Шынығу үшін шымыр боп, (оң қолын жоғары көтереді) Шынығамыз шаршамай. (сол қолын жоғары көтереді) Бұлшық еттер шымыр боп, (қолдарын кеуде тұсында кереді) Аламыз сосын тыныс жай. (төменнен жоғары әкеліп, дем шығарады) (дене шынықтыру, сөйлеуді дамыту)</p>		

	<p>бірінен сақинаны байқап қалса, оны шеңбер ортасына жібермейді. Ондай жағдайда ойынды сол бастаушы қайта жалғастырады.</p> <p>(дене шынықтыру)</p>	<p>сатып алуға келген кезде сұрақтар қояды:</p> <p>- Сәлеметсіз бе! Кім боласыз?</p> <p>"Бояушы":</p> <p>- Мен бояушымын, Үстімде боялған киімім. Алыстан келемін, Бояу үшін теңге беремін.</p> <p>"Бояуды сатушы":</p> <p>- Түсі қандай бояуды қалайсыз?</p> <p>Осы кезде "бояушы" кез келген түсті айтады, сол түс болып өзін ойлаған бала сыртқа шығып, қаша жөнеледі. Ал диалог ары қарай жалғасады. "Бояушы" алақанымен "сатушы" алақанын келісілген сан рет қағады да, "бояуды қуалап кетеді.</p> <p>Егер "бояу" қашып, қайтып келсе, "бояушы" бояуды сатып алуға қайта келеді.</p> <p>"Бояу" ұсталынса, оны сомдаған бала "бояушы" болады. "Бояушы" балалар таңдамаған түсті айтса, өзге түсті қалауға мәжбүр болады.</p> <p>(дене шынықтыру, сөйлеуді дамыту)</p>			
<p>Балалармен жеке жұмыс</p>	<p>Жаз мезгілі туралы тақпақтар жаттау.</p> <p>Жарқын жаз Көл жағалай көп құстар Ұшып-қонып жатады. Қикуласып әр тұстан Сызылтып үн қатады.</p> <p>Дөңгеленіп төбеден,</p>	<p>Жаз мезгіліндегі қауіпсіздік ережелері жайлы әңгімелесу.</p> <p>(қоршаған ортамен таныстыру, сөйлеуді дамыту, қазақ тілі)</p>	<p>Театрды сахналау.</p> <p>Балалар еркін жұмыс таңдайды, кез-келген ертегіні сахналайды.</p> <p>(сөйлеуді дамыту және көркем әдебиет)</p>		

	<p>Сәулесін күн төгеді. Жарқын жаздың не деген, Жасыл түсі көп еді. А.Омарова (сөйлеуді дамыту және көркем әдебиет)</p>				
Серуенге дайындық	<p>Міндеттері: - киімді дұрыс бүктеп салуға, ілуге, аяқ-киімді түзу қоюға машықтандыру; - өз бетінше жылдам және дұрыс ретпен киіне (шешіне) білуді дағдыландыру; - шкафқа ілінген, қойылған бас киім, киім, аяқ-қиім сияқты заттарды өз орындарын біліп, тәртіпті сақтауды ұстануға тәрбиелеу; - ауа райына сай киінгенін қадағалай білуге, киімді, аяқ-киімді таза ұстауға баулу; - көмек көрсете білуге, алғыс айтуға тәрбиелеу. (дербес әрекет)</p>				
Серуен	<p>№ 32 Күннің көзін бақылаймыз Жұмбақ. Жұрттың бәрі соны сүйеді, Бірақ қарағысы келмейді. (Күннің көзі) Бақылау. Күннің көзін бақылауды жалғастырамыз, күн неғұрлым жоғары тұрса соғұрлым жылуды аз береді. Далада күн бұлтты болса жаңбыр жауады, ауа райы өзгереді. Қара және ашық түсті заттарды қолмен ұстап көру, салыстыру, шешімін жасау. Қимылды ойын: «Күн мен түн». (дене шынықтыру) Рөлдерде ойнағанда өзін-өзі ұстаудың мәдени дағдылары мен адамгершілік, мейірімділік, қамқорлық қасиеттерін көрсетуге ынталандыру. Еңбек. Серуеннің соңында балалар құмның жан-жағын жинап,</p>	<p>№ 30 Желді бақылау Жұмбақ. Көзіне көрінбейді, Қолына ілінбейді. Бірақ та, құлағына, Ұдайы күбірлейді. (Жел) Бақылау. Ауа райы жағдайы: жел соғып тұр, өте жылы (сыртқы сипатына қарай), оның бағыттарын анықтап, балалардың байқағыштығын дамыту. Қимылды ойын: «Түрлі-түсті автокөліктер». (дене шынықтыру) Ойнау барысында бір-бірімен татулықта, бірлікте болуға тәрбиелеу. Еңбек. Өсімдіктерге су құю. (еңбек дағдылары) Балалар тәрбиешінің басқаруымен аулада пайдалы еңбекпен айналысады. Өз бетімен өсімдіктерді суаруды</p>	<p>№ 28.Ересектердің бақшадағы еңбегін бақылау Бақылау Балаларда көктемде топырақты дайындап, көкөніс егу науқаны басталатыны жайында түсінігін қалыптастыру.Тынымсыз еңбек ету нәтижесінде адамдар көкөністі өсіріп күтуде мол өнім алу мүмкіндігіне ие болатынын, балаларға түсіндіру. Қимылды ойын «Арқан тартыс» Күш-жігерді дамыту,қарсыласын өз жағына тартуда шыдамдылық таныту. Еңбек іс-әрекеті Гүлзарға гүл отырғызу Гүл отырғызатын орынды таңдап алып оны суару. Еңбек мәдениетін қалыптастыруды үйрету.(еңбек құралдарын</p>		

	<p>құмсалғыштың шетін сыпырып, қопсытпады, жоғарылатып жинайды. (еңбек дағдылары) Ойын орнын тазалықта ұстауға тәрбиелеу. Өз бетімен ойындар. Ойын ережелерін сақтап, жауапты рөлдерді орындай білуге үйрету.</p>	<p>үйренеді (суару тәртібін сақтау). Өсімдіктерді ұқыпты күтуге тәрбиелеу. Өз бетімен ойындар. Аулада ойын ойнау. (дене шынықтыру) Ұялшақ және жасқаншақ балаларға ұжымдық іс-әрекетке араласу үшін барынша ыңғайлы жағдай жасау.</p>	<p>қолдану жұмыс орнын таза, ұқыпты ұстау). Дидактикалық ойын. Тәжірибе мен сараптама «Бауда не өседі, бақшада не өседі?» Өсімдікті өсу орнына байланысты топтастыру. Балалардың ойлау қабілеті мен сөздік қорын дамыту. Өзіндік іс-әрекет Ойыншық пен рөлдерді бөлісуде мәдениетті түрде келіспеушілік тұстарын білдіріп, өз ойын іске асыра білу.</p>	
<p>Серуеннен оралу</p>	<p>Балаларды киімдерін жүйелі шешінуге дағдыландыру, шкаф сөрелеріне киімдерін орналастыру, қолдарын жуу. (мәдени-гигиеналық дағдылар)</p>			
<p>Балалардың дербес әрекеті (баяу қимылды ойындар, үстел үсті ойындары, бейнелеу әрекеті, кітаптар қарау және тағы басқа әрекеттер)</p>	<p>Кітап бұрышында: өткен тақырыптар бойынша суреттерді қарау, сипаттау; ертегілерді есте жаңғырту, кейіпкерлердің сөздерін қайталау. (қарым-қатынас іс-әрекеті) Міндеттер. Диалогтік сөйлеуді жетілдіру: әңгімеге қатысуға баулу, диалогке қатысушы үшін түсінікті сұрақтар қоюға және қойылған сұрақтарға дұрыс, толық жауап беруге баулу. Балаларды әңгіме айтуға үйрету: затты, суретті өз бетінше қарап, сипаттауға үйрету. Балаларды әңгіме айтуға үйрету: затты, суретті өз бетінше қарап, сипаттауға, түрлі балалар әрекеттерінде бейнелеген суреттері, бұйымдары бойынша әңгімелер құрастыруға, шығармалардың, ертегілердің қызықты үзінділерін қайталап айтуға, бейтаныс заттар, құбылыстар, оқиғалар туралы ақпаратты талқылауға баулу. Ұсынылған сюжеттер бойынша қойылымдарды сахналауға үйрету. Балаларды қазақ халқының қонақжайлылық дәстүрімен таныстыру, қонақты күтіп алу, төрге отырғызу, «қонақ кәде», «сыбаға», ас қайыру, бата беру, қонақты шығарып салу дәстүрлерін үйрету арқылы үлкендерді сыйлауға, дастархан басында әдептілікті сақтауға баулу. Сахналық қойылымдарға қатысуға, таныс әдеби шығармалар, ертегілер бойынша қарапайым қойылымдарды ойнауға, образды бейнелеу үшін мәнерлілік құралдарын (интонация, ым-ишара, қимыл) қолдануға, еркін ойындарда таныс кейіпкерлердің образын өздігінен сомдауға, оларды басқа қырынан көрсетуге (қатыгез-мейірімді, ақкөңіл-салмақты) ынталандыру. Бұрыннан таныс немесе бейтаныс ертегілер мен шағын көркем шығармалардың мазмұнын иллюстрациялар бойынша қайталап айтуға, өз бетінше ретімен қайталап айтуға, өзінің тәжірибесіне сүйеніп, суреттер бойынша әңгіме құрастыруға, ойыншықтар мен заттарды 4-5 сөйлеммен сипаттауға, берілген сурет бойынша оған дейінгі және одан кейінгі оқиғаны ойлап табуға баулу. Музыкалық аспаптармен ойындар. Ертеңгілікке дайындық. (музыка) Міндеттер. Би қимылдарын, ойындағы музыкалық қимылдарды орындауға қызығушылық тудыру, марш сипатын ырғақты жүріспен беру, музыканың қимылдық сипатына қарай жеңіл, ырғақты жүгіру; музыканың ырғағын нақты бере отырып, қос аяқпен еркін және жеңіл секіру, музыканың екінші бөлігінде қимылдарды өзгерту, музыканың көңілді, ойнақы сипатын қабылдау, мазмұны бойынша таныс әндерді сахналауға баулу, музыканың ырғағына сәйкес әртүрлі қарқынмен секіру.</p>			

Өнер бұрышында жаңа жыл тақырыбында сурет салу, жапсыру, мүсіндеу. **(шығармашылық іс-әрекет, бейнелеу іс-әрекеті)**

Міндеттер. Сурет салуда еңкеймей, арқаны тік ұстап, дұрыс еркін отыруға, жұмыс орнын таза ұстауға, ұқыпты болуға, қауіпсіздікті сақтауға баулу. Ұжымдық сюжетті композицияны құрастыру дағдыларын қалыптастыру. Композицияны құрастыруда дайын пішіндердің көмегімен заттарды қиюға немесе өз бетінше ойдан қиып жапсыруға мүмкіндік беру. Шығармашылық қиялды дамыту. Қазақ халқының тұрмыстық заттарымен таныстыру, оларды мүсіндеуге баулу. Дайын мүсінді дөңгелек, сопақ, шаршы, үшбұрыш пішіндегі қазақ оюларының элементтерімен безендіру. Мүсіндеуде қауіпсіздік ережелерін сақтау. Қазақ халқының табиғи материалдардан жасалған бұйымдарымен (ер- тұрман, киіз үйдің жабдықтары, әшекей бұйымдары), тұрмыстық заттарымен (күбі, мес, келі, тостаған, ожау, астау, диірмен) таныстыру, олардың қандай материалдан жасалғанын зерттеу. Табиғи (мақта, жүн, жіп, асық, қағаз, тері, кенеп, мата, дәннің түрлері) және қалдық (қақпақтың түрлері, пластик, қораптар, кір қыстырғыштар) заттардан құрастыру. Табиғи материалдардан түрлі композиция жасауға ынталандыру. Шығармашылық қиялды дамыту, көрнекілікке сүйене отырып және құрастыратын материалдарды өз бетінше таңдап, ойдан құрастыруға мүмкіндік беру.

Логикалық ойындар, басқатырғыштар, санамақтар, домино ойындары. Пысықтау. **(танымдық іс-әрекет, зерттеушілік іс-әрекет)**

Міндеттер. Тәулік бөліктері (таңертең, күндіз, кеш, түн) олардың сипаттамалық ерекшеліктері мен реттіліктері, «бүгін», «кеше», «ертең» туралы ұғымдарын кеңейту.

Табиғат бұрышын зерттеу, салыстыру, танысу, пысықтау жұмыстары. **(зерттеу іс-әрекет, қарым-қатынас іс-әрекеті)**

Міндеттер. Қоғамдық орындардағы мінез-құлық ережелері туралы түсініктерді кеңейту. Қоғамдық көліктегі мінез-құлық мәдениеті дағдыларын қалыптастыру. Балаларда мінез-құлық мәдениеті мен сыпайы қарым-қатынас негіздерін

қалыптастыруды жалғастыру; амандасу, қоштасудың қажеттігі туралы еске салу, ересектердің әңгімесіне араласпау, өз өтінішін сыпайы түрде білдіру, көрсеткен қызметі үшін алғыс айту.

Қоршаған ортада және табиғатта қарапайым тәртіп ережелерін сақтау, қарапайым экологиялық білімдерін қалыптастыру және жануарлар мен өсімдіктерге күтім жасауға (өсімдіктерді қорғау, қыстап қалған құстарға жем беру) баулу.


Өз өмірінің қауіпсіздігінің қарапайым дағдыларын меңгеру (электр құралдарынан сақ болу, өз бетінше от жақпау, сіріңкемен ойнамау, терезенің алдына шықпау, баспалдаққа көтерілгенде және түскенде таяныштан ұстау); қоршаған ортада, табиғатта қарапайым тәртіп ережелерін білу (қоқыс тастамау, өздігінен от жақпау).

Балалардың үйге қайтуы
(ата-аналарға кеңес)

«Айына бір рет отбасы күнін өткізу».

Ата-аналарға кеңес.
Баланың белсенділігі - оның денсаулығының кепілі.

"Жазда баланың демалысын қалай ұйымдастырасыз?"
ата-аналарға кеңес.

Тексерілді әдіскер: Капизова Л.Қ. 
Тәрбиешілер: Муканова С.Е. Кайржанова С.К.